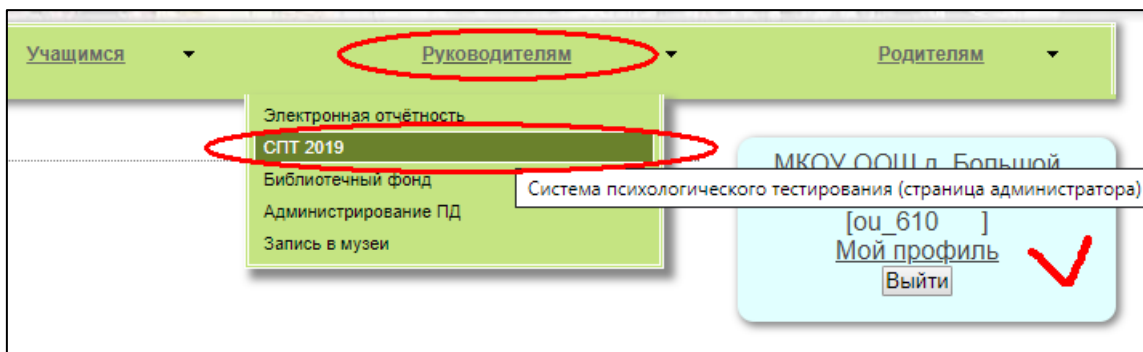


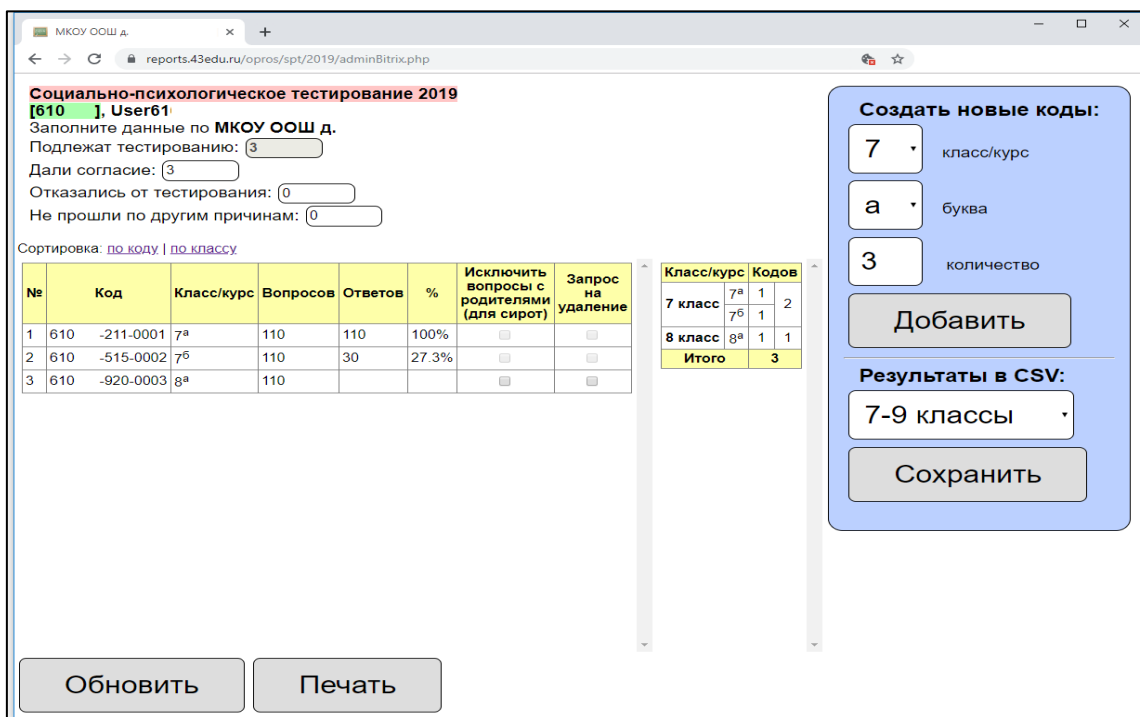
ИНСТРУКЦИЯ по работе с программой «Социально-психологическое тестирование 2019»

Действия ответственного лица

1. Зайдите по ссылке <https://reports.43edu.ru> и авторизуйтесь на портале электронной отчетности. В разделе «Руководителям» выберите пункт меню «СПТ 2019»



2. На странице администрирования установите максимальное значение обучающихся в поле: «Подлежат тестированию» по всей образовательной организации.



Далее укажите количество обучающихся в остальных полях, после чего сохраните данные.

Подлежат тестированию:

Дали согласие: ✓

Отказались от тестирования: ✓

Не прошли по другим причинам: ✓ [Сохранить данные]

Данные в этих полях в дальнейшем можно корректировать, при этом в поле «Подлежат тестированию» автоматически будет изменено суммарное количество обучающихся. Если вы создали больше кодов, чем вам требуется, отметьте не нужные коды отметкой «Запрос на удаление».

3. Для каждого класса сгенерируйте нужное количество кодов для учеников, с указанием параллели класса (курса для организаций СПО и ВУЗов) и литеры класса.



Создать новые коды:

7 класс/курс

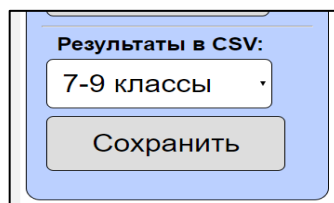
б буква

15 количество

Добавить

4. Вы можете распечатать коды через специальную форму (внизу страницы кнопка «Печать») для ведения учетной формы внутри образовательной организации и передачи кодов обучающимся.

5. Результаты прохождения теста обучающимися вы можете сохранить в формате csv для дальнейшей работы.



Результаты в CSV:

7-9 классы

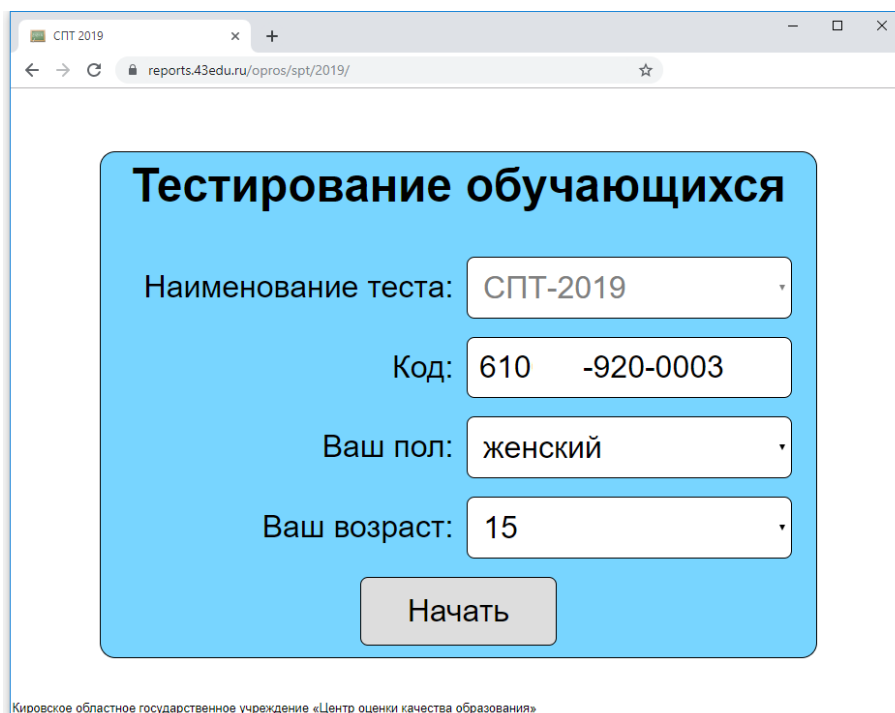
Сохранить

6. Статистика по прохождению тестирования в образовательной организации актуализируется при нажатии кнопки «Обновить». Количество пройденных вопросов обучающимся отображаются с кратностью 10.

По техническим вопросам вы можете обратиться по адресу электронной почты soko-it@mail.ru.

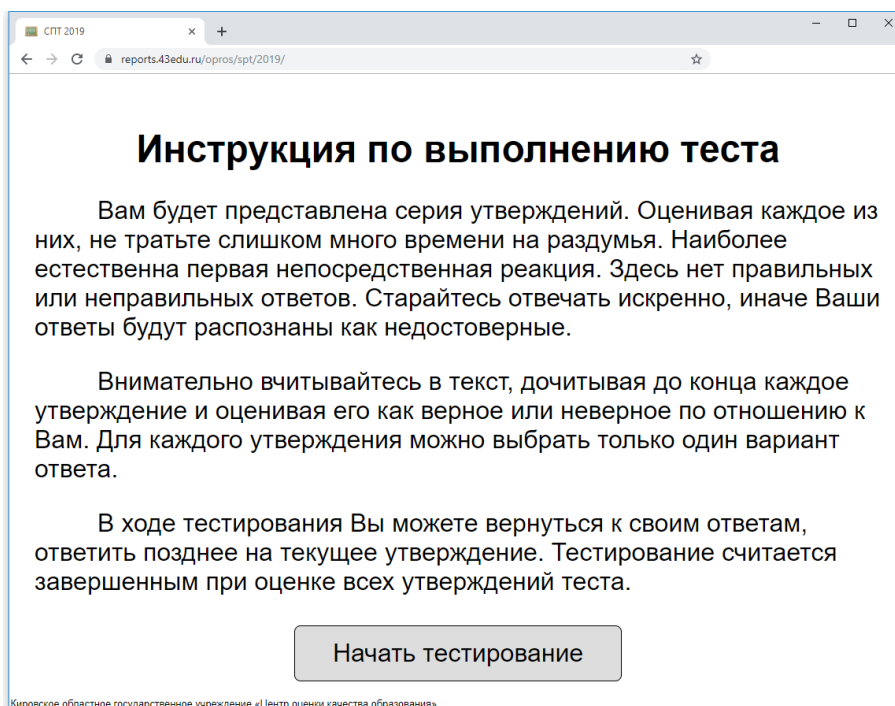
Действия участников тестирования.

1. Участник тестирования должен получить персональный код у ответственного лица и зайти по ссылке <https://reports.43edu.ru/opros/spt/2019/>, после чего ему необходимо ввести полученный код, указать пол и возраст, приступить к тестированию.



The screenshot shows a web browser window with the address bar containing "reports.43edu.ru/opros/spt/2019/". The main content area features a blue-bordered box with the title "Тестирование обучающихся". Inside this box, there are four input fields: "Наименование теста:" with a dropdown menu showing "СПТ-2019"; "Код:" with a text input containing "610 -920-0003"; "Ваш пол:" with a dropdown menu showing "женский"; and "Ваш возраст:" with a dropdown menu showing "15". Below these fields is a grey button labeled "Начать". At the bottom of the page, there is a small footer text: "Кировское областное государственное учреждение «Центр оценки качества образования»".

2. Участнику тестирования предлагается инструкция по выполнению теста



The screenshot shows a web browser window with the address bar containing "reports.43edu.ru/opros/spt/2019/". The main content area features a white background with the title "Инструкция по выполнению теста". Below the title, there are three paragraphs of text. The first paragraph states: "Вам будет представлена серия утверждений. Оценивая каждое из них, не тратьте слишком много времени на раздумья. Наиболее естественна первая непосредственная реакция. Здесь нет правильных или неправильных ответов. Старайтесь отвечать искренно, иначе Ваши ответы будут распознаны как недостоверные." The second paragraph states: "Внимательно вчитывайтесь в текст, дочитывая до конца каждое утверждение и оценивая его как верное или неверное по отношению к Вам. Для каждого утверждения можно выбрать только один вариант ответа." The third paragraph states: "В ходе тестирования Вы можете вернуться к своим ответам, ответить позднее на текущее утверждение. Тестирование считается завершенным при оценке всех утверждений теста." At the bottom of the page, there is a grey button labeled "Начать тестирование". At the bottom of the page, there is a small footer text: "Кировское областное государственное учреждение «Центр оценки качества образования»".

3. При прохождении теста участник тестирования выбирает один из вариантов ответов, соответствующих утверждениям [1]. Участник тестирования должен ответить на все вопросы [2], при этом ему дается возможность вернуться к пройденному вопросу [3] или позднее ответить на тот или иной вопрос[4]. По завершению тестирования участник тестирования должен нажать кнопку «Сохранить» [5].

СПТ 2019

reports.43edu.ru/opros/spt/2019/

610 -920-0003

СПТ-2019

Я всегда соблюдаю правила при переходе улицы.

НЕТ

Скорее НЕТ, чем ДА

Скорее ДА, чем НЕТ

ДА

110 / 110

100%

Вернуться

Ответить позднее

Сохранить

Кировское областное государственное учреждение «Центр оценки качества образования»