Министерство образования Кировской области
КОГАУ «Центр оценки качества образования»

СБОРНИК

аналитико-статистических материалов по материально-техническому обеспечению общеобразовательных организаций Кировской области

Киров – 2023

Сборник аналитико-статистических материалов по материально-техническому и информационному обеспечению общеобразовательных организаций Кировской области. КОГАУ «Центр оценки качества образования», 2023. – 119 с.

Сборник предназначен для руководителей и специалистов органов управления образованием, руководителей общеобразовательных организаций.

Авторы и составители:

О.С. Каргапольцева, начальник отдела мониторинга и статистики
Н.Б. Игитова, аналитик отдела мониторинга и статистики;
Т.М. Новоселова, аналитик отдела мониторинга и статистики;
Н.С. Чарушникова, аналитик отдела мониторинга и статистики.

© Министерство образования Кировской области, 2023
© КОГАУ «Центр оценки качества образования», 2023

Оглавление

Введение 5
Сеть общеобразовательных организаций Кировской области 5
Материально-техническое обеспечение образовательного процесса 10
Благоустройство зданий общеобразовательных организаций 10
Ресурсное обеспечение образовательного процесса 11
Информационное обеспечение образовательного процесса 14
Создание условий для сохранения здоровья обучающихся 16
Обеспечение безопасности образовательного процесса 19

Приложение 22
Кировская область 23
Арбажский муниципальный округ 29
Афанасьевский район 31
Белохолуницкий район 33
Богородский муниципальный округ 35
Верхнекамский муниципальный округ 37
Верхошижемский район 39
Вятскополянский район 41
Даровской район 43
Зуевский район 45
Кикнурский муниципальный округ 47
Кильмезский район 49
Кирово-Чепецкий район 51
Котельничский район 53
Куменский район 55
Лебяжский муниципальный округ 57
Лузский муниципальный округ 59
Малмыжский район 61
Мурашинский муниципальный округ 63
Нагорский район 65

Немский муниципальный округ 67
Нолинский район 69
Омутнинский район 71
Опаринский муниципальный округ 73
Оричевский район 75
Орловский район 77
Пижанский муниципальный округ 79
Подосиновский район 81
Санчурский муниципальный округ 83
Свечинский муниципальный округ 85
Слободской район 87
Советский район 89
Сунский район 91
Тужинский район 93
Унинский муниципальный округ 95
Уржумский район 97
Фаленский муниципальный округ 99
Шабалинский район 101
Юрьянский район 103
Яранский район 105
г. Вятские Поляны (городской округ) 107
г. Кирово-Чепецк (городской округ) 109
г. Котельнич (городской округ) 111
г. Слободской (городской округ) 113
г. Киров (городской округ) 115
ЗАТО «Первомайский» (городской округ) 117

Введение

В сборнике представлены основные результаты исследования статистических данных по материально-техническому и информационному обеспечению образовательных организаций Кировской области, реализующих программы начального общего, основного общего, среднего общего образования. Объектом анализа послужили первичные сведения, представленные государственными и муниципальными общеобразовательными организациями в соответствии с формой федерального статистического наблюдения № ОО-2 «Сведения о материально-технической и информационной базе, финансово-экономической деятельности общеобразовательной организации», утвержденной приказом Росстата от 15.11.2021 г. № 804 «Об утверждении форм федерального статистического наблюдения с указаниями по их заполнению для организации Министерством просвещения Российской Федерации федерального статистического наблюдения в сфере общего и среднего профессионального образования» (далее – форма ФСН № ОО-2).

На основании вышеуказанного приказа Росстата в соответствии с письмом Минпросвещения России от 24.03.2022 г. № 02-254 «О предоставлении статистических данных по форме ФСН № ОО-2», общеобразовательными организациями, функционирующими на территории Кировской области, были представлены сведения в соответствии с формой ФСН № ОО-2 за 2022 год.

Исследование состояния материально-технического и информационного обеспечения общеобразовательных организаций Кировской области проводилось по 441 школе государственной и муниципальной форм собственности, расположенным на территории всех муниципальных образований Кировской области.

Сеть общеобразовательных организаций Кировской области

Система общего образования Кировской области представлена 448 общеобразовательными организациями, имеющими статус юридического лица, осуществляющими подготовку по программам начального общего, основного общего, среднего общего образования. Из них:

– 344 муниципальных организации;

– 97 государственных организаций;

– 7 частных организаций.

В городской местности расположены 187 общеобразовательных организаций, в сельской – 261. Во всех общеобразовательных организациях региона по состоянию на 31 декабря 2022 года обучаются 146145 учащихся, из них в общеобразовательных организациях государственной и муниципальной форм собственности – 145380 человек. Сведения об изменении сети государственных и муниципальных общеобразовательных организаций в 2020–2022 годах представлены в таблице 1.

Таблица 1

№	Наименование	Количество организаций (юридических лиц)			Количество обучающихся (по состоянию на 31 декабря)		
		2020	2021	2022	2020	2021	2022
1	Образовательные организации, реализующие программы начального общего образования (начальные школы)	13	12	11	338	124	127
2	Образовательные организации, реализующие программы начального и основного общего образования (основные школы)	143	144	140	8827	8829	8693
3	Образовательные организации, реализующие программы начального, основного и среднего общего образования (средние школы)	174	172	172	61907	63243	64168
4	Образовательные организации, реализующие программы начального, основного и среднего общего образования, с углубленным изучением отдельных предметов	51	51	51	44232	45203	46232
5	Гимназии	11	11	11	8743	8788	8824
6	Лицеи	15	15	15	11490	11377	11466
7	Общеобразовательные организации интернатного типа[1]	3	3	3	298	289	256
8	Вечерние (сменные) общеобразовательные организации	4	4	4	1380[3]	1391[3]	1400
9	Общеобразовательные организации для обучающихся с ограниченными возможностями здоровья[2]	28	28	28	3673	3671	3656
10	Общеобразовательные организации для детей-сирот, детей оставшихся без попечения родителей	6	6	6	587	574	558
	Всего	**448**	**446**	**441**	**141475**	**143489**	**145380**

[1]без учета общеобразовательных организаций для детей с ограниченными возможностями здоровья и общеобразовательных организаций для детей-сирот и детей, оставшихся без попечения родителей;

[2]без учета общеобразовательных организаций для детей-сирот и детей, оставшихся без попечения родителей;

[3]без учета лиц, обучающихся в классах очно-заочного и заочного обучения в дневных общеобразовательных организациях.

Для полноценного осуществления образовательной деятельности в общеобразовательной организации необходимо создать специально организованное образовательное пространство, обеспеченное необходимым материально-техническим, информационно-методическим и учебным оборудованием.

Образовательная среда в широком смысле включает комплекс факторов, таких как размещение школы, архитектурно-планировочное решение, оснащение и организацию учебного процесса, обеспечение вопросов безопасности, питания, перевозки школьников и т.д.

Состояние зданий общеобразовательных организаций – важная характеристика сети общего образования для обеспечения качественной реализации образовательных программ.

Зданий школ, находящихся в аварийном состоянии, в Кировской области нет. Удельный вес числа общеобразовательных организаций, здания которых требуют капитального ремонта, в общем числе школ, составляет 74,0%. При этом, в городской местности этот показатель – 83,5%, в сельской местности – 67,7%.

Сведения об удельном весе зданий общеобразовательных организаций, требующих капитального ремонта, в разрезе муниципальных образований Кировской области представлены на рисунке 1. Наибольшая доля зданий школ, требующих капитального ремонта, расположена на территориях Котельничского и Сунского районов, Немского и Пижанского муниципальных округов, г. Котельнича, г. Вятские Поляны, г. Слободского и ЗАТО «Первомайский».

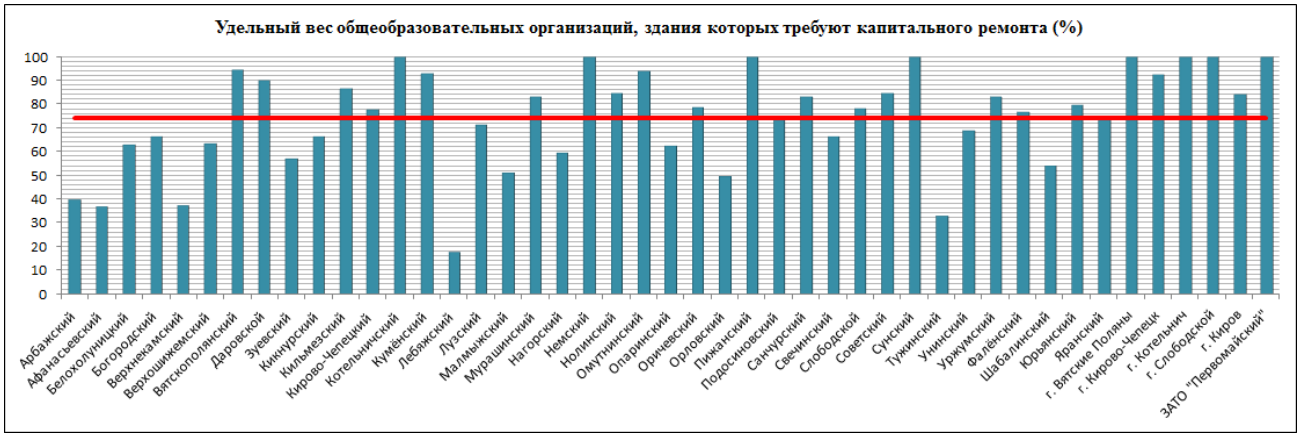

Рис. 1

Важный показатель, характеризующий сеть общеобразовательных организаций, – учебная площадь в расчете на одного обучающегося. В среднем по Кировской области его значение составляет 4,6 кв.м, а в разрезе городских и сельских поселениях региона – 3,2 кв.м и 13,2 кв.м соответственно. Значения

показателя учебной площади в расчете на одного обучающегося существенно отличаются по муниципальным образованиям региона (рисунок 2).

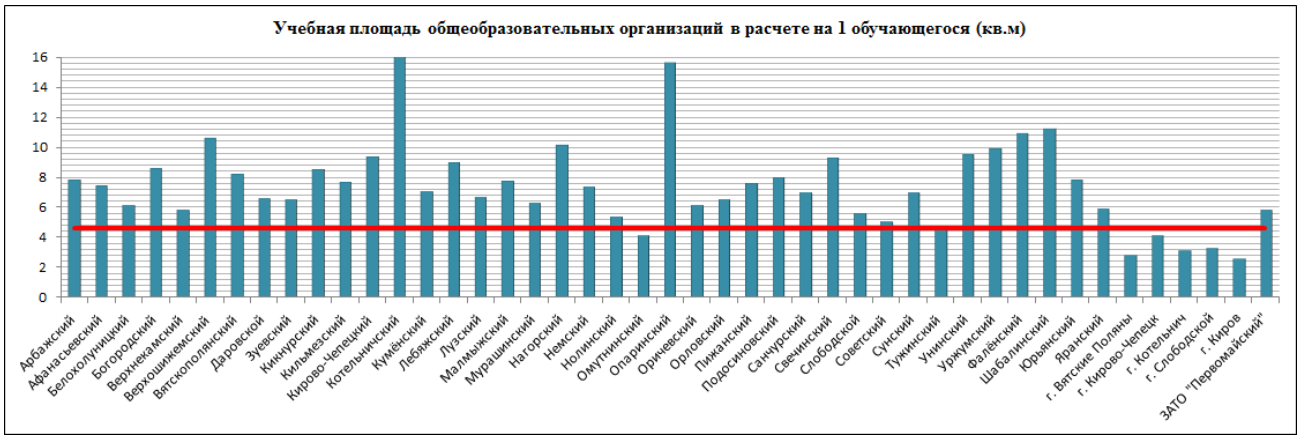

Рис. 2

Сведения об общей (суммарной) площади зданий (помещений) и земельных участков, используемых общеобразовательными организациями, представлены в таблице 2. В целом по региону учебная площадь составляет 45,4% общей площади зданий. Из общей площади земельных участков школ 14,1% занимают физкультурно-спортивные зоны, 9,1% – учебно-опытные участки, 28,4% – подсобные сельские хозяйства.

Таблица 2

№	Наименование	Площадь всего, кв.м	Удельный вес от общей площади
1	**Общая площадь зданий (помещений)**	**1471584**	
2	в том числе: - учебная	668308	45,4%
3	из нее: площадь спортивных сооружений	124106	8,4%
4	- учебно-вспомогательная	258499	17,6%
5	из нее: площадь, занимаемая библиотекой	24267	1,6%
6	- подсобная	360072	24,5%
7	- прочих зданий (помещений)	184705	12,6%
8	**Общая площадь земельного участка**	**10665348**	
9	из нее площадь: - физкультурно-спортивной зоны	1500327	14,1%
10	- учебно-опытного участка	975275	9,1%
11	- подсобного сельского хозяйства	3025359	28,4%

В течение последних лет в Кировской области наблюдается тенденция уменьшения количества общеобразовательных организаций, что существенно увеличивает значимость подвоза школьников к месту обучения.

Организация подвоза школьников осуществляется в 190 государственных и муниципальных общеобразовательных организациях региона, что составляет 42,9% от общего количества государственных и муниципальных общеобразовательных организаций. Подвоз школьников организован во всех муниципальных образованиях региона, за исключением городов Вятские Поляны и г.Кирово-Чепецк, а также ЗАТО «Первомайский».

Таблица 3

№	Наименование	Численность обучающихся, нуждающихся в подвозе в ОО и (или) обратно, чел.	Удельный вес числа обучающихся, которым организован подвоз
1	**Всего**	**5615**	**96,4%**
2	1 - 4 классы	2359	96,5%
3	5 - 9 классы	2942	95,7%
4	10 - 11 (12) классы	314	93,0%

Для организации подвоза обучающихся используются 215 школьных автобусов, находящихся на балансе общеобразовательных организаций. Организованным подвозом охвачены 5413 обучающихся, что составляет 96,4% от общей численности обучающихся, нуждающихся в подвозе. Сведения о численности обучающихся, нуждающихся в подвозе, а также об удельном весе числа обучающихся, охваченных организованным подвозом, в целом по региону в разрезе ступеней обучения представлены в таблице 3.

Данные о динамике доли обучающихся, охваченных подвозом, и количестве автотранспортных средств, находящихся на балансе общеобразовательных организаций и предназначенных для перевозки обучающихся, представлены на рисунке 3. Следует отметить, что доля обучающихся, охваченных подвозом, на протяжении трех лет в сельских населенных пунктах выше, чем в городских.

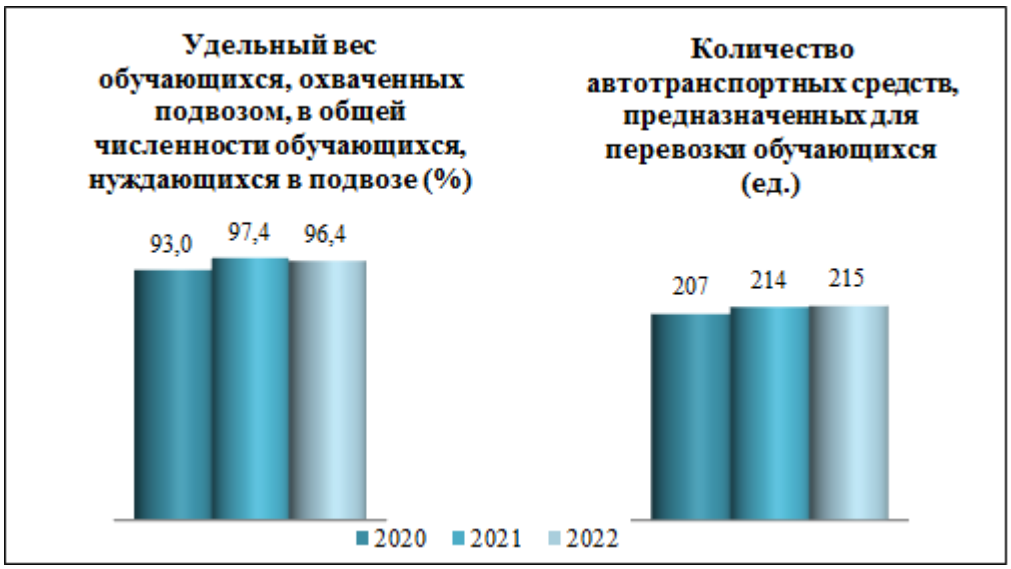

Рис. 3

Информация о реализации организованного подвоза обучающихся в разрезе муниципальных образований области представлена на рисунке 4. При этом в городе Кирово-Чепецк и ЗАТО «Первомайский» нет нуждающихся в подвозе, а в городе Вятские Поляны в подвозе нуждаются 20 человек, однако подвоз для них не организован.

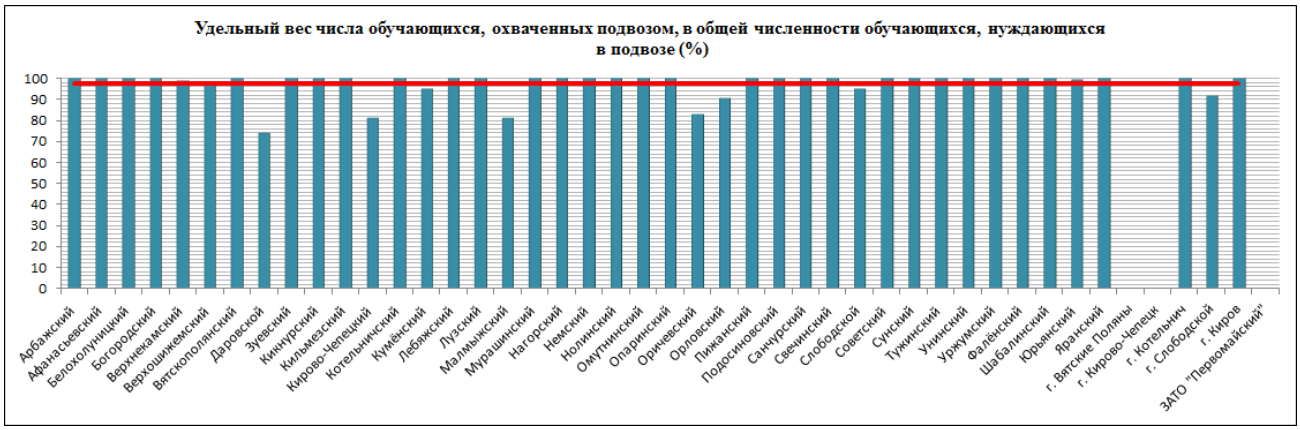

Рис. 4

Материально-техническое обеспечение образовательного процесса

Благоустройство зданий общеобразовательных организаций

Одним из ключевых требований обеспечения качества условий для реализации образовательного процесса является наличие в зданиях общеобразовательных организаций благоустройства: центрального отопления, водопровода, канализации. В целом по Кировской области подключены к центральному отоплению 99,8% зданий общеобразовательных организаций, водопроводом оборудованы 99,4%, канализованы 98,9% зданий. Сведения

о благоустройстве зданий школ в разрезе муниципальных образований представлены на рисунках 5–7.

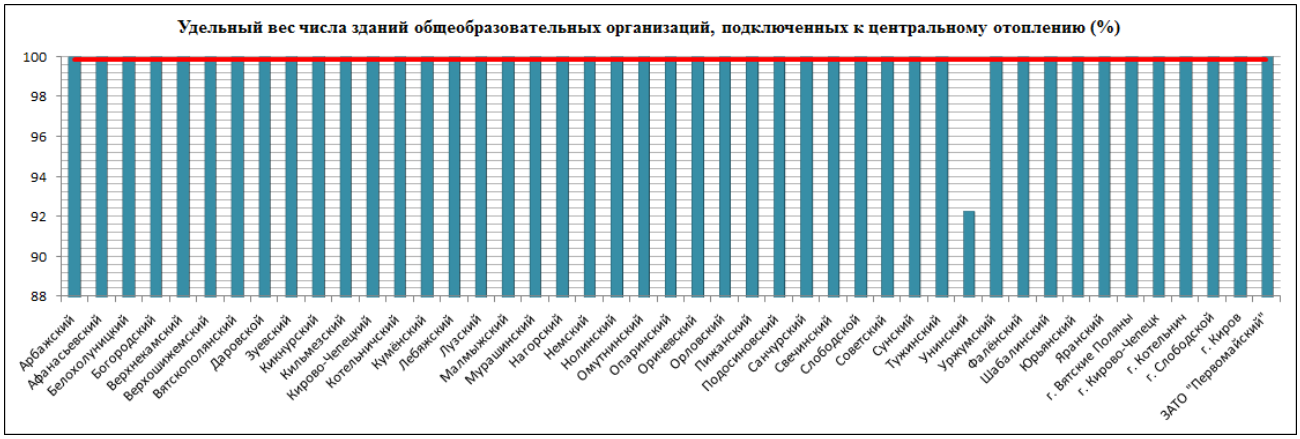

Рис. 5

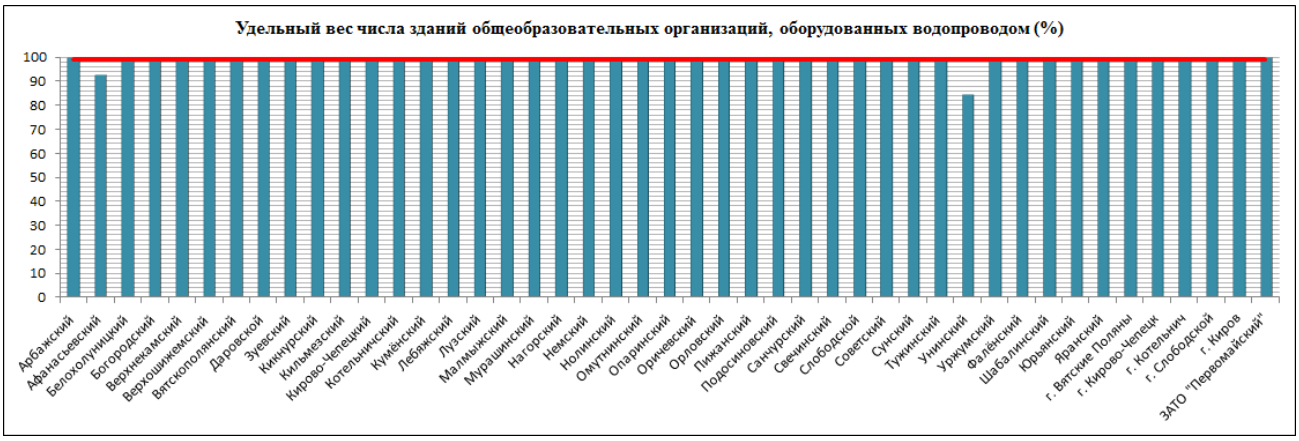

Рис. 6

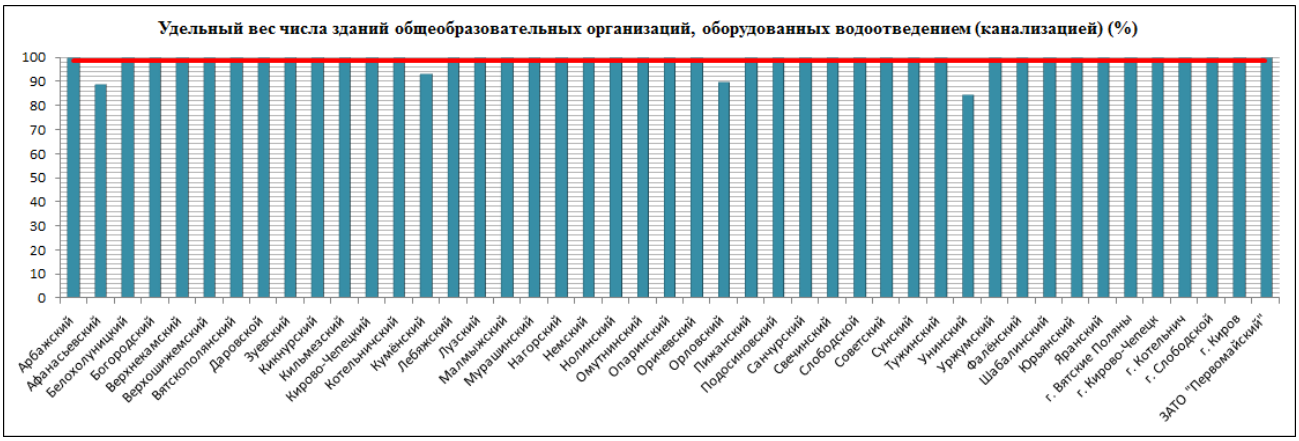

Рис. 7

Ресурсное обеспечение образовательного процесса

В таблице 4 приведена информация о количестве специально оборудованных помещений в общеобразовательных организациях региона для осуществления образовательного процесса, питания и медицинского

обслуживания обучающихся: как помещений, находящихся непосредственно в собственности школ, так и помещений используемых на условиях договора.

Таблица 4

№	Наименование	Наличие помещений	
		в собствен-ности ОО	на условиях договора пользования
1	Актовый зал	226	1
2	Спортивный зал	417	14
3	Столовая или зал для приема пищи	436	7
	Оборудованные кабинеты:		
4	- ОИВТ	402	2
5	- физики	331	3
6	- химии	325	1
7	- биологии	316	2
8	- географии	294	2
9	- для внеурочной деятельности	145	1
10	- ОБЖ	162	1
11	- иностранного языка	229	2
12	Мастерские для трудового обучения	308	2
13	Кабинет домоводства	267	0
14	Учебно-опытный земельный участок	260	2
15	Медицинский пункт (кабинет)	238	8
16	Логопедический пункт (кабинет)	105	0
17	Кабинет учителя-дефектолога	35	0
18	Кабинет педагога-психолога	160	1
19	Оборудованная территория для реализации раздела «Легкая атлетика» программы по физической культуре	218	3

Помимо активного внедрения информационных технологий в современный образовательный процесс, важной его составляющей остается состояние библиотечного фонда общеобразовательных организаций. В соответствии с законодательством каждый ученик должен быть обеспечен необходимым набором учебников, а также иметь доступ к художественной и справочной литературе, в том числе и в электронном виде.

В таблице 5 представлена информация об объеме библиотечных фондов общеобразовательных организаций Кировской области, включая данные о количестве учебников, учебных пособий, художественной литературы, справочников. Цифровые показатели демонстрируют общее количество экземпляров изданий, состоящих на балансе школ, а также число экземпляров изданий, поступивших в фонды библиотек в 2022 году.

В течение анализируемых трех лет объемы библиотечного фонда школ Кировской области увеличиваются. Прослеживается тенденция увеличения показателя по количеству учебников, приходящихся на одного обучающегося. Так, в 2022 г. на одного ученика приходится 22,8 единиц экземпляров учебников, в 2021 г. этот показатель составлял 22,4 единицы на одного ученика, в 2020 г. величина показателя была равна 21,9 единиц.

Таблица 5

№	Наименование	Поступило экземпляров изданий за отчетный год,ед.	Состоит экземпляров изданий, на конец отчетного года, ед.
1	**Объем фондов библиотеки (всего)**	**231973**	**7323167**
2	- учебники	197899	3314896
3	- учебные пособия	5348	257323
4	- художественная литература	25646	3342922
5	- справочный материал	2358	179762
	Из общего объема фондов библиотеки:		
6	- печатные издания	231841	7274613
7	- аудиовизуальные документы	132	18716
8	- документы на микроформах	0	43
9	- электронные документы	0	29795

Сведения таблицы 6 показывают состояние информационного обслуживания и другие характеристики работы библиотек общеобразовательных организаций области.

Таблица 6

№	Наименование	Всего, ед.
1	Число посадочных мест для пользователей библиотеки, мест	5062
2	- в том числе: оснащены персональными компьютерами	394
3	из них с доступом к Интернету	343
4	Численность зарегистрированных пользователей библиотеки	159236
5	Число посещений	1311362
6	Наличие электронного каталога	82
7	Количество персональных компьютеров	541
8	Наличие в библиотеке: - принтера	156
9	- сканера	46
10	- ксерокса	30
11	- стационарной интерактивной доски	14

В последние годы (2020–2022) отмечалась тенденция незначительного увеличения численности посещений школьных библиотек обучающимися.

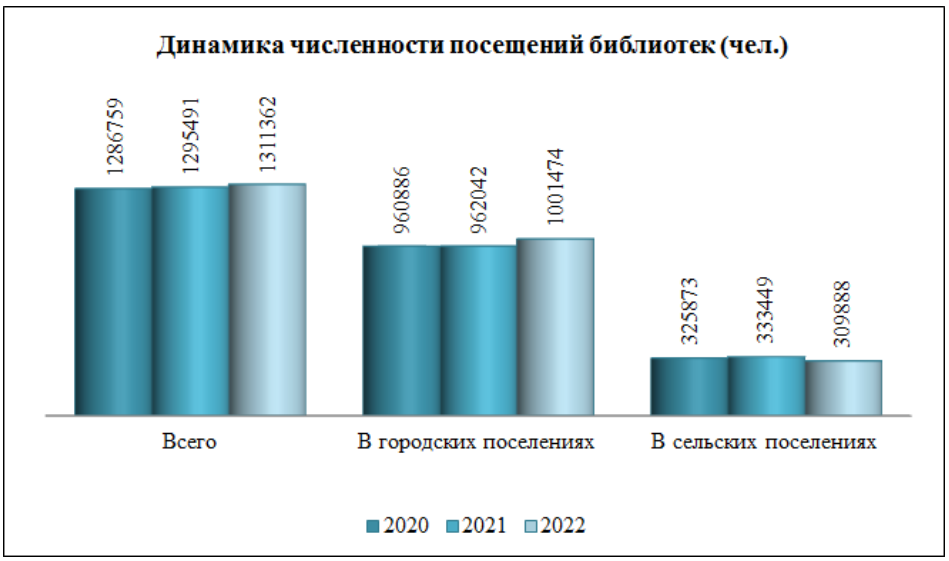

Рис. 8

Информационное обеспечение образовательного процесса

В последние годы в связи с глобальной информатизацией общества большое внимание уделяется развитию информационной составляющей школьной инфраструктуры. Сведения о наличии персональных компьютеров и информационного оборудования в общеобразовательных организациях региона представлены в таблице 7.

Таблица 7

Наименование	**Всего,ед.**	**Удельный вес оборудования, используемого в учебных целях**
Персональные компьютеры	28672	84,7%
из них: - ноутбуки и другие портативные персональные компьютеры (кроме планшетных)	17511	86,0%
- планшетные компьютеры	1045	94,4%
- находящиеся в составе ЛВС	16994	85,9%
- имеющие доступ к Интернету	22007	84,9%
- имеющие доступ к Интернет-порталу организации	12266	83,8%
Электронные терминалы (инфоматы)	38	
Мультимедийные проекторы	5146	
Интерактивные доски	2616	
Принтеры	3909	
Сканеры	1064	
Многофункциональные устройства	4064	

При анализе сведений об информатизации образовательного процесса важно учитывать значения таких показателей, как число и удельный вес

персональных компьютеров, используемых в учебных целях, количество и удельный вес компьютеров, подключенных к сети Интернет, а также скорость подключения к сети.

Число персональных компьютеров, используемых в учебных целях в расчете на 100 обучающихся, в целом по области за последние 3 года стабильно возрастает и на 2022 г. составляет 16,7 единиц. Однако, данный показатель в школах сельской местности более чем в 2,5 раза выше, чем в городских школах (рисунок 9). Это объясняется наличием второй смены и большей наполняемостью классов в школах городской местности.

Рис. 9

Обеспечение доступа к сети Интернет и ежегодное увеличение скорости трафика способствует формированию единого информационного пространства и расширению ресурсов использования цифровых технологий и электронного взаимодействия всех субъектов образовательного процесса.

Удельный вес числа общеобразовательных организаций, имеющих скорость подключения к сети Интернет от 1 Мбит/с и выше, в общем числе общеобразовательных организаций области, подключенных к сети Интернет, в 2022 году по сравнению с предыдущим годом изменился незначительно в сторону уменьшения и составил 90,2% (2021 г. – 90,6%, 2020 г.–82,4%). Однако остаются районы, где достаточно малое количество школ имеют высокую (выше 1 Мбит/сек) скорость доступа к сети Интернет.

Обеспеченность качественным доступом в сеть Интернет позволяет педагогам использовать электронные образовательные ресурсы, мультимедийное оборудование, интерактивные программные комплексы в обучении, воспитании и развитии школьников, а также в развитии

возможностей предоставления школами в части своих полномочий государственных услуг в электронном виде.

Во всех школах совершенствуется работа по ведению собственных сайтов, развивается система электронного взаимодействия с учащимися и родителями, все школы области имеют адрес электронной почты (таблица 8).

Таблица 8

№	Наименование показателя	Наличие в общеобразовательных организациях, ед.	Удельный вес общеобразовательных организаций
1	Наличие фиксированной телефонной связи	439	99,5%
2	Наличие электронной почты	440	99,8%
3	Наличие веб-сайт в Интернете	440	99,8%

Создание условий для сохранения здоровья обучающихся

Сохранение здоровья – обязательный элемент организации работы общеобразовательных организаций. В целях сохранения и укрепления здоровья во время организации образовательного процесса обучающихся обеспечивают горячим питанием, в школах открывают логопедические пункты и кабинеты, оснащают общеобразовательные организации физкультурными залами и плавательными бассейнами.

Проблема организации качественного и доступного горячего питания в общеобразовательных организациях является сегодня одной из наиболее значимых как для государства, так и для общества в целом. Полноценное, сбалансированное питание является важнейшим условием нормального функционирования человеческого организма, особенно в период роста и развития. Основной целью проводимой в настоящее время реорганизации системы школьного питания в Российской Федерации является создание условий для стопроцентного охвата обучающихся общеобразовательных учреждений качественным и доступным горячим питанием.

В Кировской области горячим питанием охвачено 95,3% обучающихся, при этом горячее питание получают все обучающиеся начальных классов. Для организации питания школьников в школьных столовых и обеденных залах оборудовано 39544 посадочных места. Льготы по оплате школьного питания имеют 12499 обучающихся, что составляет 9,0% от общего количества школьников, охваченных горячим питанием.

В таблице 9 представлены сведения о количестве обучающихся (по ступеням обучения), обеспеченных горячим питанием

в общеобразовательной организации, а также дана информация о доле обучающихся по каждому уровню образования, имеющих льготы по оплате питания.

Таблица 9

№	Наименование	Численность обучающихся, обеспеченных горячим питанием, чел.	Удельный вес числа обучающихся, имеющих льготы по оплате питания
1	**Всего**	**138518**	**9,0%**
2	1 - 4 классы	62870	5,7%
3	5 - 9 классы	66568	12,4%
4	10 - 11 (12) классы	9080	7,6%

Динамику удельного веса обучающихся, обеспеченных горячим питанием, в общей численности обучающихся, а также количества посадочных мест в столовых и залах для приема пищи можно проследить на рисунке 12.

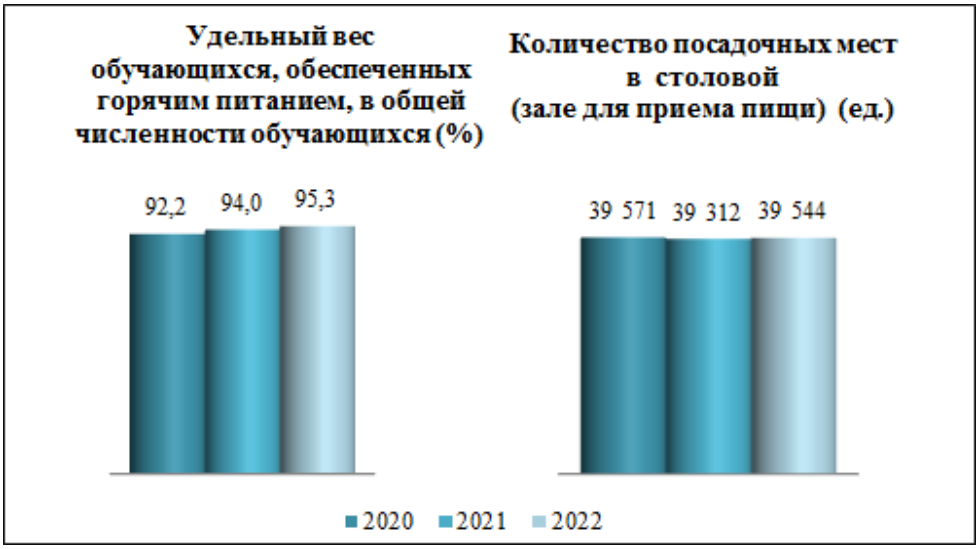

Рис. 12

Для сохранения и укрепления здоровья большое значение имеет обеспечение двигательной активности обучающихся, в том числе на уроках физической культуры и во внеурочной деятельности.

Физкультурные залы имеются в подавляющем большинстве общеобразовательных организаций региона (94,6%). Данные об удельном весе числа школ, в которых оборудованы физкультурные залы в разрезе муниципальных образований Кировской области, представлены на рисунке 13.

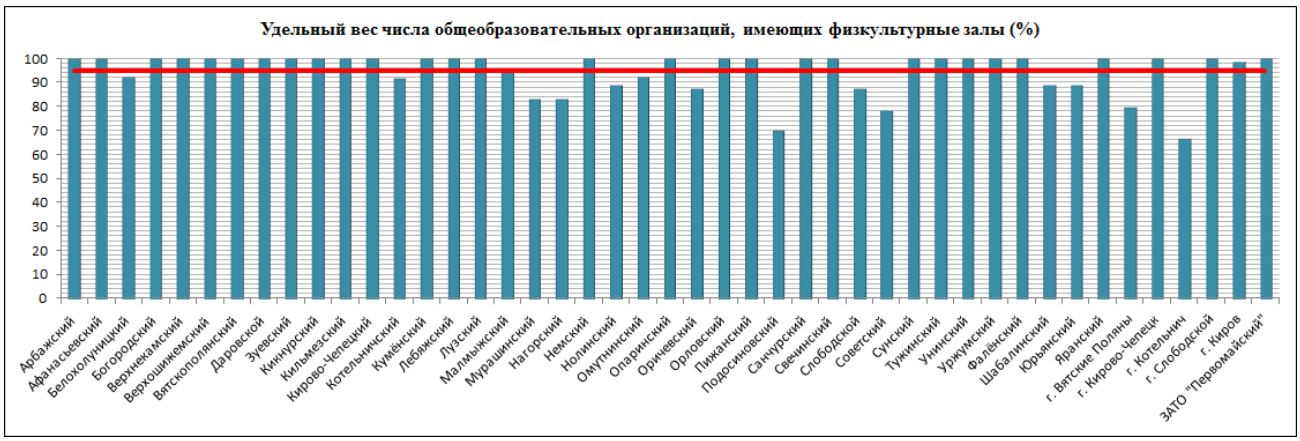

Рис. 13

В целях обеспечения получения доступного и качественного общего образования обучающимися с ограниченными возможностями здоровья, в школах региона планомерно создаются условия для беспрепятственного доступа инвалидов в здания общеобразовательных организаций. В регионе в 2022 году условия для беспрепятственного доступа инвалидов созданы в 17,7% зданий школ. Динамика количества зданий, в которые обеспечен беспрепятственный доступ указанной категории граждан, приведена на рисунке 14.

Рис. 14

Для своевременного оказания помощи обучающимся с ограниченными возможностями здоровья в общеобразовательных организациях продолжают открываться логопедические кабинеты и логопедические пункты. По данным ФСН ОО-2 в 2022 году их работа обеспечена в 23,8% общеобразовательных организаций (в 2021 году этот показатель составлял (23,5%). Сведения об удельном весе общеобразовательных организаций, в которых функционирует логопедический пункт или логопедический кабинет, в разрезе муниципальных

образований Кировской области представлены на рисунке 15. Следует отметить, что логопедические кабинеты или логопедические пункты функционируют во всех школах города Вятские Поляны и ЗАТО «Первомайский», однако они отсутствуют в общеобразовательных организациях Богородского, Лебяжского, Мурашинского, Немского, Свечинского муниципальных округов, а также в общеобразовательных организациях Верхошижемского, Кильмезского, Котельничского, Нагорского, Сунского, Тужинского, Шабалинского, Яранского районов.

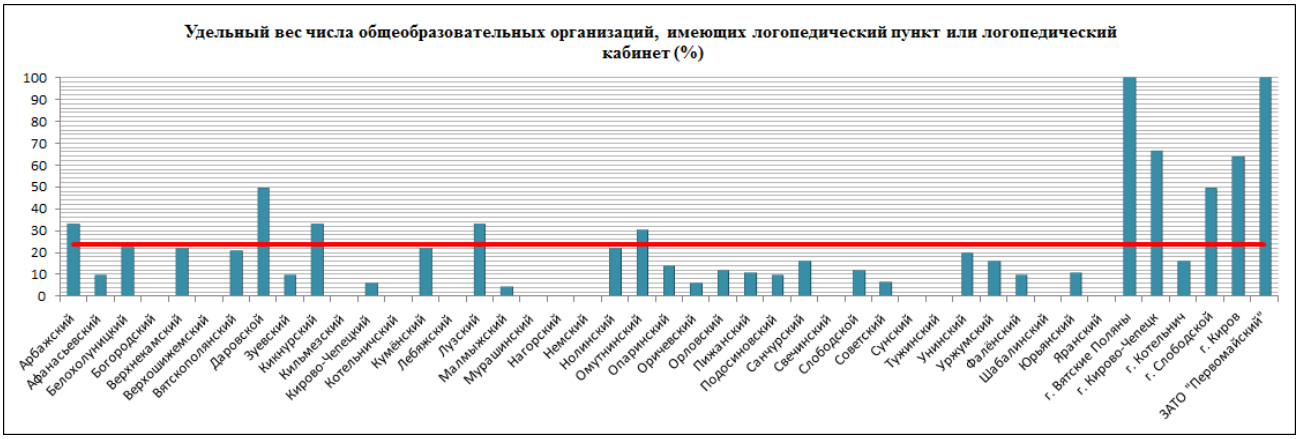

Рис. 15

Обеспечение безопасности образовательного процесса

Обеспечение безопасности образовательного процесса для всех обучающихся было и остается одной из ключевых задач государства. В Кировской области удельный вес числа зданий общеобразовательных организаций, имеющих охрану, в общем числе зданий общеобразовательных организаций составляет 54,7%. При этом показатели в разрезе муниципальных образований различны (рисунок 16).

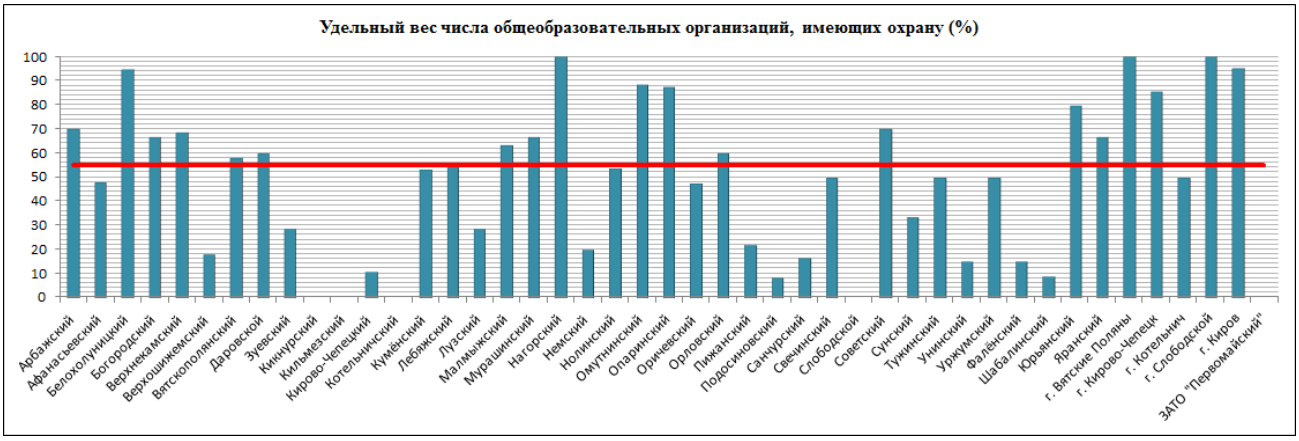

Рис. 16

Наибольшая доля объектов, обеспеченных охраной, – в Нагорском районе и в городах Слободской, г. Вятские Поляны. Отсутствует специализированная

охрана зданий общеобразовательных организаций в Кикнурском муниципальном округе, Кильмезском, Котельничском, Слободском районах, ЗАТО «Первомайский».

Кнопками тревожной сигнализации оборудованы 92,5% зданий общеобразовательных организаций региона. Сведения об удельном весе общеобразовательных организаций, оснащенных кнопками тревожной сигнализации, в разрезе муниципальных образований региона представлены на рисунке 17.

Рис. 17

Системы видеонаблюдения установлены в 60,8% зданий школ, расположенных на территории Кировской области. В Богородском, Немском, Пижанском, Санчурском муниципальных округах, Котельничском, Орловском, Оричевском, Сунском районах, а также в городах Котельнич, Слободской, Кирово-Чепецк, Киров, ЗАТО «Первомайский» системами видеонаблюдения оборудованы 100% школ. Наименьшие показатели удельного веса зданий общеобразовательных организаций, оборудованных системами видеонаблюдения, в Фаленском, Лебяжском муниципальных округах, а также в Афанасьевском, Белохолуницком, Зуевском, Кильмезском, Кирово-Чепецком, Омутнинском, Подосиновском, Унинском районах (рисунок 18).

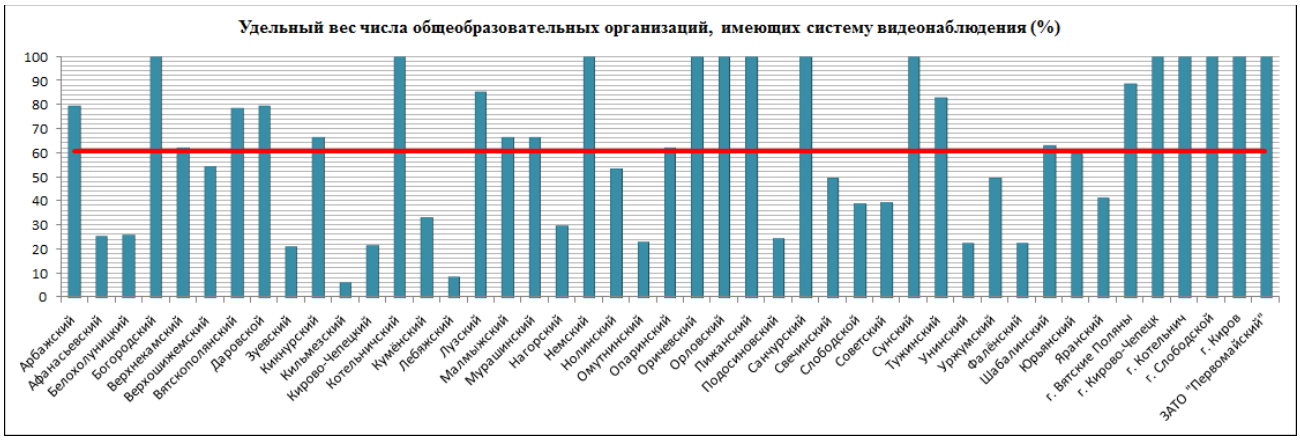

Рис.18

В целях обеспечения пожарной безопасности практически все здания общеобразовательных организаций (99,5%) оборудованы автоматической пожарной сигнализацией. На рисунках 19 и 20 представлены сведения об удельном весе зданий общеобразовательных организаций, оборудованных дымовыми извещателями, а также пожарными кранами и рукавами в целом по Кировской области и в разрезе муниципальных образований.

Рис. 19

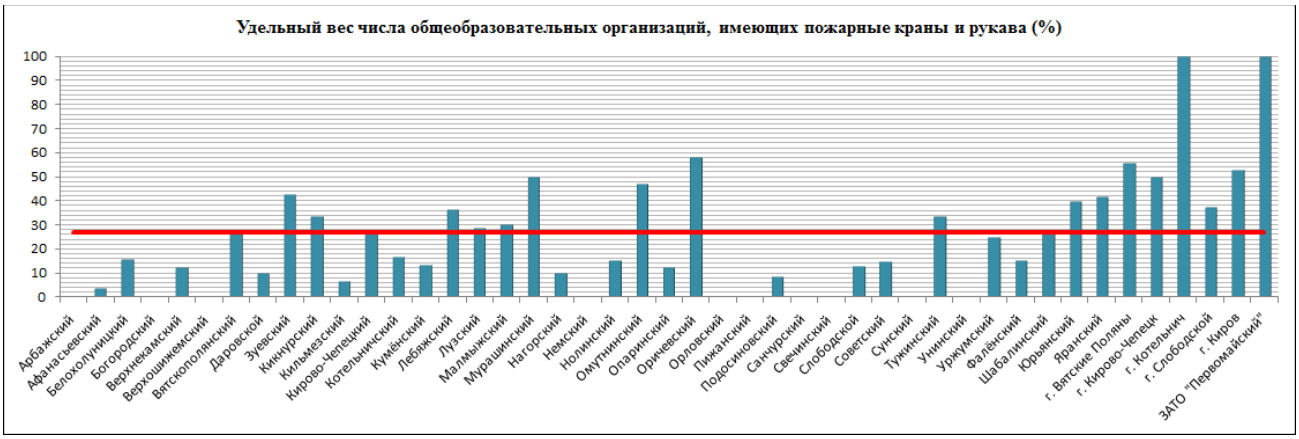

Рис. 20

В приложении сборника представлены развернутые данные о материально-техническом и информационном обеспечении государственных и муниципальных общеобразовательных организаций, расположенных как на территории Кировской области в целом, так и на территории каждого муниципального образования региона.

Приложение

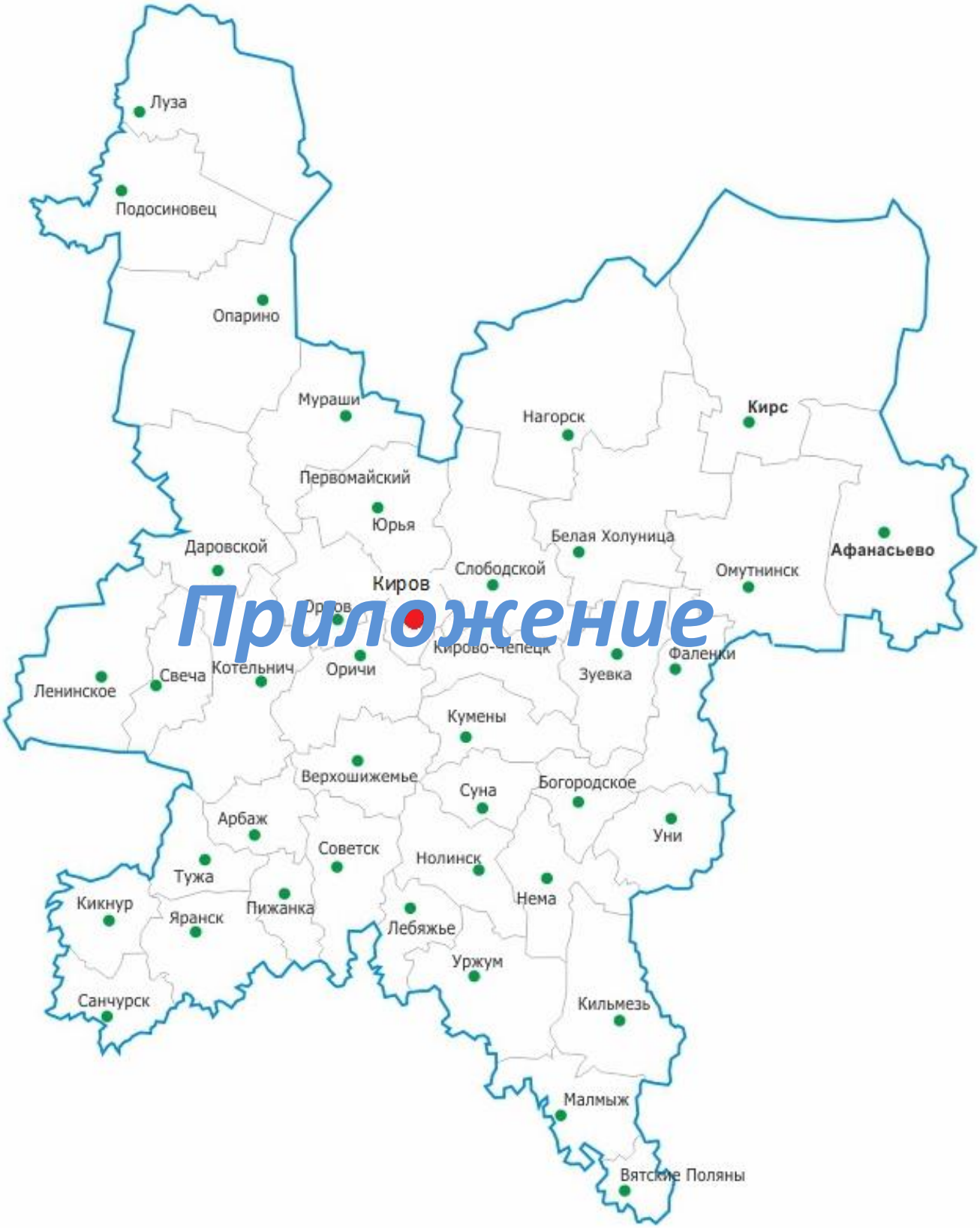
Луза
Подосиновец
Опарино
Мураши
Нагорск
Кирс
Первомайский
Юрья
Даровской
Белая Холуница
Афанасьево
Слободской
Омутнинск
Киров
Орлов
Кирово-Чепецк
Фаленки
Котельнич
Оричи
Зуевка
Свеча
Ленинское
Кумены
Верхошижемье
Суна
Богородское
Арбаж
Уни
Советск
Нолинск
Тужа
Нема
Кикнур
Пижанка
Яранск
Лебяжье
Уржум
Санчурск
Кильмезь
Малмыж
Вятские Поляны

Кировская область

ИМУЩЕСТВО ОБЩЕОБРАЗОВАТЕЛЬНЫХ ОРГАНИЗАЦИЙ

Наличие и использование площадей

№	Наименование	Площадь всего, кв.м	Удельный вес от общей площади
1	**Общая площадь зданий (помещений)**	**1471584**	
2	в том числе: - учебная	668308	45,4%
3	из нее: площадь спортивных сооружений	124106	8,4%
4	- учебно-вспомогательная	258499	17,6%
5	из нее: площадь, занимаемая библиотекой	24267	1,6%
6	- подсобная	360072	24,5%
7	- прочих зданий (помещений)	184705	12,6%
8	**Общая площадь земельного участка**	**10665348**	
9	из нее площадь: - физкультурно-спортивной зоны	1500327	14,1%
10	- учебно-опытного участка	975275	9,1%
11	- подсобного сельского хозяйства	3025359	28,4%

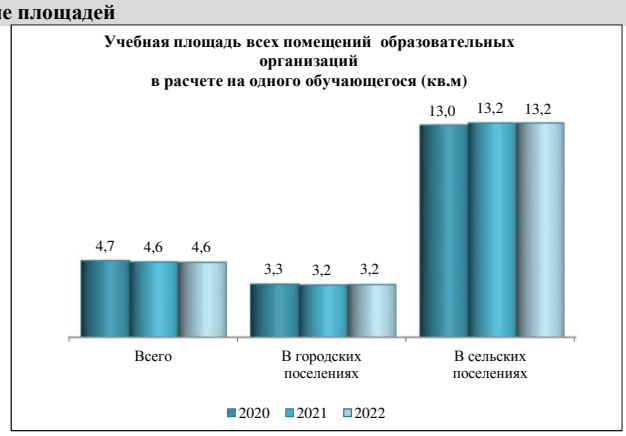

Характеристика зданий

№	Наименование	Количество зданий,ед.	Удельный вес от общего числа зданий
1	**Общее количество зданий**	**623**	
2	из них: - оборудованы водопроводом	619	99,4%
3	- оборудованы водоотведением (канализацией)	616	98,9%
4	- оборудованы центральным отоплением	622	99,8%
5	- оборудованы системой видеонаблюдения	379	60,8%
6	- требуют капитального ремонта	461	74,0%
7	- находятся в аварийном состоянии	0	0,0%
8	- имеют ограждение территории	586	94,1%
9	- имеют охрану	341	54,7%
10	- оборудованы автоматической пожарной сигнализацией	620	99,5%
11	- имеют дымовые извещатели	603	96,8%
12	- имеют пожарные краны и рукава	167	26,8%
13	- оборудованы кнопкой тревожной сигнализации	576	92,5%
14	- созданы условия для беспрепятственного доступа инвалидов	110	17,7%

Характеристика помещений

№	Наименование	Наличие помещений	
		в собственности ОО	на условиях договора пользования
1	Актовый зал	226	1
2	Спортивный зал	417	14
3	Столовая или зал для приема пищи	436	7
	Оборудованные кабинеты:		
4	- ОИВТ	402	2
5	- физики	331	3
6	- химии	325	1
7	- биологии	316	2
8	- географии	294	2
9	- для внеурочной деятельности	145	1
10	- ОБЖ	162	1
11	- иностранного языка	229	2
12	Мастерские для трудового обучения	308	2
13	Кабинет домоводства	267	0
14	Учебно-опытный земельный участок	260	2
15	Медицинский пункт (кабинет)	238	8
16	Логопедический пункт (кабинет)	105	0
17	Кабинет учителя-дефектолога	35	0
18	Кабинет педагога-психолога	160	1
19	Оборудованная территория для реализации раздела «Легкая атлетика» программы по физической культуре	218	3

Перевозка обучающихся, проживающих в отдаленных районах

№	Наименование	Численность обучающихся, нуждающихся в подвозе в ОО и (или) обратно, чел.	Удельный вес числа обучающихся, которым организован подвоз
1	**Всего**	**5615**	**96,4%**
2	1 - 4 классы	2359	96,5%
3	5 - 9 классы	2942	95,7%
4	10 - 11 (12) классы	314	93,0%
5	Количество автотранспортных средств, предназначенных для перевозки обучающихся, ед.	215	
6	в них пассажирских мест, ед.	3524	

Охват обучающихся горячим питанием

№	Наименование	Численность обучающихся, обеспеченных горячим питанием, чел.	Удельный вес числа обучающихся, имеющих льготы по оплате питания
1	**Всего**	**138518**	**9,0%**
2	1 - 4 классы	62870	5,7%
3	5 - 9 классы	66568	12,4%
4	10 - 11 (12) классы	9080	7,6%
5	Количество посадочных мест в столовой (зале для приема пищи), ед.	39544	
6	в т.ч. количество мест в приспособленных помещениях, ед.	4348	

ИНФОРМАЦИОННАЯ БАЗА ОБЩЕОБРАЗОВАТЕЛЬНЫХ ОРГАНИЗАЦИЙ

Наличие персональных компьютеров и информационного оборудования

№	Наименование	Всего,ед.	Удельный вес оборудования, используемого в учебных целях
1	Персональные компьютеры	28672	84,7%
2	из них: - ноутбуки и другие портативные персональные компьютеры (кроме планшетных)	17511	86,0%
3	- планшетные компьютеры	1045	94,4%
4	- находящиеся в составе ЛВС	16994	85,9%
5	- имеющие доступ к Интернету	22007	84,9%
6	- имеющие доступ к Интранет-порталу организации	12266	83,8%
7	Электронные терминалы (инфоматы)	38	
8	Мультимедийные проекторы	5146	
9	Интерактивные доски	2616	
10	Принтеры	3909	
11	Сканеры	1064	
12	Многофункциональные устройства	4064	

Удельный вес компьютеров, используемых в учебных целях, подключенных к сети Интернет	76,9%	Удельный вес общеобразовательных организаций, имеющих скорость подключения к сети Интернет от 1 Мбит/с и выше	90,2%

Наличие специальных программных средств и информационная открытость общеобразовательной организации

№	Наименование	Наличие в общеобразовательной организации, ед.	Удельный вес специальных программных средств, доступных для использования обучающимися
1	Обучающие компьютерные программы по отдельным предметам или темам	284	93,3%
2	Программы компьютерного тестирования	184	93,5%
3	Электронные версии справочников, энциклопедий, словарей и т.п.	230	94,8%
4	Электронные версии учебных пособий	238	93,7%
5	Электронные версии учебников	237	94,9%
6	Электронная библиотека	65	80,0%
7	Электронный журнал, электронный дневник	399	87,2%
8	Электронные справочно-правовые системы	107	48,6%
9	Специальные программные средства для решения организационных, управленческих и экономических задач	215	
10	Системы электронного документооборота	262	18,3%
11	Средства контент-фильтрации доступа к Интернету	399	
12	Другие программные средства	180	54,4%

№	Наименование показателя	Наличие в общеобразовательных организациях, ед.	Удельный вес общеобразовательных организаций
1	Наличие фиксированной телефонной связи	439	99,5%
2	Наличие электронной почты	440	99,8%
3	Наличие веб-сайт в Интернете	440	99,8%

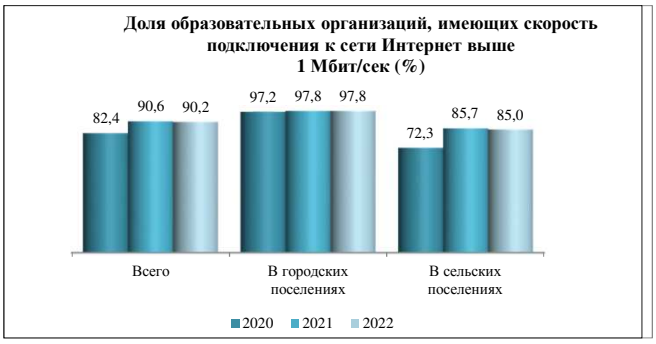

Формирование и использование библиотечного фонда

№	Наименование	Поступило экземпляров изданий за отчетный год,ед.	Состоит экземпляров изданий, на конец отчетного года, ед.
1	**Объем фондов библиотеки (всего)**	**231973**	**7323167**
2	- учебники	197899	3314896
3	- учебные пособия	5348	257323
4	- художественная литература	25646	3342922
5	- справочный материал	2358	179762
	Из общего объема фондов библиотеки:		
6	- печатные издания	231841	7274613
7	- аудиовизуальные документы	132	18716
8	- документы на микроформах	0	43
9	- электронные документы	0	29795

Информационное обслуживание

№	Наименование	Всего, ед.
1	Число посадочных мест для пользователей библиотеки, мест	5062
2	- в том числе: оснащены персональными компьютерами	394
3	из них с доступом к Интернету	343
4	Численность зарегистрированных пользователей библиотеки	159236
5	Число посещений	1311362
6	Наличие электронного каталога	82
7	Количество персональных компьютеров	541
8	Наличие в библиотеке: -принтера	156
9	- сканера	46
10	- ксерокса	30
11	- стационарной интерактивной доски	14

Государственные ОО

ИМУЩЕСТВО ОБЩЕОБРАЗОВАТЕЛЬНЫХ ОРГАНИЗАЦИЙ

Наличие и использование площадей

№	Наименование	Площадь всего, кв.м	Удельный вес от общей площади
1	**Общая площадь зданий (помещений)**	**420159**	
2	в том числе: - учебная	176244	41,9%
3	из нее: площадь спортивных сооружений	29120	6,9%
4	- учебно-вспомогательная	69502	16,5%
5	из нее: площадь, занимаемая библиотекой	6196	1,5%
6	- подсобная	120067	28,6%
7	- прочих зданий (помещений)	54346	12,9%
8	**Общая площадь земельного участка**	**1960319**	
9	из нее площадь: - физкультурно-спортивной зоны	308886	15,8%
10	- учебно-опытного участка	269356	13,7%
11	- подсобного сельского хозяйства	22549	1,2%

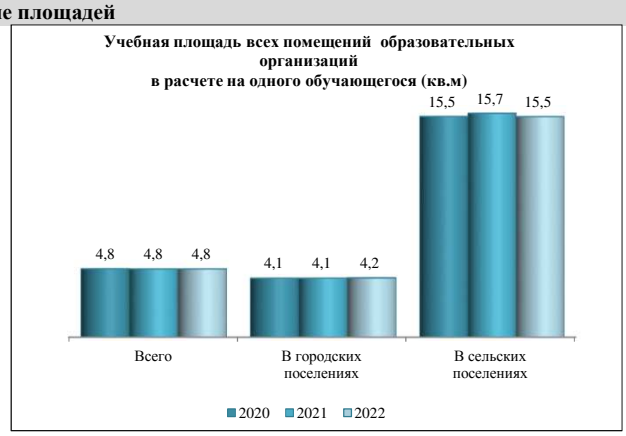

Характеристика зданий

№	Наименование	Количество зданий,ед.	Удельный вес от общего числа зданий
1	**Общее количество зданий**	**172**	
2	из них: - оборудованы водопроводом	170	98,8%
3	- оборудованы водоотведением (канализацией)	170	98,8%
4	- оборудованы центральным отоплением	171	99,4%
5	- оборудованы системой видеонаблюдения	143	83,1%
6	- требуют капитального ремонта	126	73,3%
7	- находятся в аварийном состоянии	0	0,0%
8	- имеют ограждение территории	158	91,9%
9	- имеют охрану	94	54,7%
10	- оборудованы автоматической пожарной сигнализацией	172	100,0%
11	- имеют дымовые извещатели	166	96,5%
12	- имеют пожарные краны и рукава	55	32,0%
13	- оборудованы кнопкой тревожной сигнализации	161	93,6%
14	- созданы условия для беспрепятственного доступа инвалидов	45	26,2%

Характеристика помещений

№	Наименование	Наличие помещений	
		в собствен-ности ОО	на условиях договора пользования
1	Актовый зал	62	0
2	Спортивный зал	89	4
3	Столовая или зал для приема пищи	96	1
	Оборудованные кабинеты:		
4	- ОИВТ	84	1
5	- физики	67	2
6	- химии	65	1
7	- биологии	73	1
8	- географии	65	1
9	- для внеурочной деятельности	45	1
10	- ОБЖ	40	1
11	- иностранного языка	38	1
12	Мастерские для трудового обучения	80	0
13	Кабинет домоводства	76	0
14	Учебно-опытный земельный участок	57	0
15	Медицинский пункт (кабинет)	83	1
16	Логопедический пункт (кабинет)	43	0
17	Кабинет учителя-дефектолога	20	0
18	Кабинет педагога-психолога	62	0
19	Оборудованная территория для реализации раздела «Легкая атлетика» программы по физической культуре	43	1

Перевозка обучающихся, проживающих в отдаленных районах

№	Наименование	Численность обучающихся, нуждающихся в подвозе в ОО и (или) обратно, чел.	Удельный вес числа обучающихся, которым организован подвоз
1	**Всего**	**2352**	**95,2%**
2	1 - 4 классы	940	95,6%
3	5 - 9 классы	1241	93,0%
4	10 - 11 (12) классы	171	91,2%
5	Количество автотранспортных средств, предназначенных для перевозки обучающихся, ед.	49	
6	в них пассажирских мест, ед.	770	

Охват обучающихся горячим питанием

№	Наименование	Численность обучающихся, обеспеченных горячим питанием, чел.	Удельный вес числа обучающихся, имеющих льготы по оплате питания
1	**Всего**	**33693**	**18,5%**
2	1 - 4 классы	13347	13,1%
3	5 - 9 классы	17330	22,9%
4	10 - 11 (12) классы	3016	16,5%
5	Количество посадочных мест в столовой (зале для приема пищи), ед.	10932	
6	в т.ч. количество мест в приспособленных помещениях, ед.	1512	

ИНФОРМАЦИОННАЯ БАЗА ОБЩЕОБРАЗОВАТЕЛЬНЫХ ОРГАНИЗАЦИЙ

Наличие персональных компьютеров и информационного оборудования

№	Наименование	Всего,ед.	Удельный вес оборудования, используемого в учебных целях
1	Персональные компьютеры	10161	84,0%
2	из них: - ноутбуки и другие портативные персональные компьютеры (кроме планшетных)	6745	84,1%
3	- планшетные компьютеры	446	91,7%
4	- находящиеся в составе ЛВС	6313	85,2%
5	- имеющие доступ к Интернету	8010	84,3%
6	- имеющие доступ к Интранет-порталу организации	4574	84,9%
7	Электронные терминалы (инфоматы)	20	
8	Мультимедийные проекторы	1567	
9	Интерактивные доски	1012	
10	Принтеры	1477	
11	Сканеры	616	
12	Многофункциональные устройства	1190	

Удельный вес компьютеров, используемых в учебных целях, подключенных к сети Интернет	79,2%	Удельный вес общеобразовательных организаций, имеющих скорость подключения к сети Интернет от 1 Мбит/с и выше	96,9%

Наличие специальных программных средств и информационная открытость общеобразовательной организации

№	Наименование	Наличие в общеобразовательной организации, ед.	Удельный вес специальных программных средств, доступных для использования обучающимися
1	Обучающие компьютерные программы по отдельным предметам или темам	59	89,8%
2	Программы компьютерного тестирования	42	90,5%
3	Электронные версии справочников, энциклопедий, словарей и т.п.	40	92,5%
4	Электронные версии учебных пособий	36	91,7%
5	Электронные версии учебников	45	95,6%
6	Электронная библиотека	10	80,0%
7	Электронный журнал, электронный дневник	84	76,2%
8	Электронные справочно-правовые системы	41	26,8%
9	Специальные программные средства для решения организационных, управленческих и экономических задач	66	
10	Системы электронного документооборота	70	14,3%
11	Средства контент-фильтрации доступа к Интернету	83	
12	Другие программные средства	41	43,9%

№	Наименование показателя	Наличие в общеобразовательных организациях, ед.	Удельный вес общеобразовательных организаций
1	Наличие фиксированной телефонной связи	97	100,0%
2	Наличие электронной почты	97	100,0%
3	Наличие веб-сайт в Интернете	97	100,0%

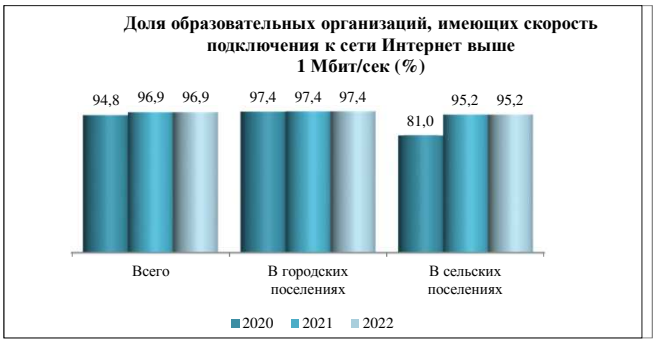

Формирование и использование библиотечного фонда

№	Наименование	Поступило экземпляров изданий за отчетный год,ед.	Состоит экземпляров изданий, на конец отчетного года, ед.
1	**Объем фондов библиотеки (всего)**	**75852**	**2033910**
2	- учебники	60318	986596
3	- учебные пособия	2891	67174
4	- художественная литература	11519	891378
5	- справочный материал	749	49723
	Из общего объема фондов библиотеки:		
6	- печатные издания	75852	2025464
7	- аудиовизуальные документы	0	2809
8	- документы на микроформах	0	0
9	- электронные документы	0	5637

Информационное обслуживание

№	Наименование	Всего, ед.
1	Число посадочных мест для пользователей библиотеки, мест	1314
2	- в том числе: оснащены персональными компьютерами	104
3	из них с доступом к Интернету	100
4	Численность зарегистрированных пользователей библиотеки	50257
5	Число посещений	335968
6	Наличие электронного каталога	15
7	Количество персональных компьютеров	151
8	Наличие в библиотеке: -принтера	38
9	- сканера	7
10	- ксерокса	1
11	- стационарной интерактивной доски	5

Муниципальные ОО

ИМУЩЕСТВО ОБЩЕОБРАЗОВАТЕЛЬНЫХ ОРГАНИЗАЦИЙ

Наличие и использование площадей

№	Наименование	Площадь всего, кв.м	Удельный вес от общей площади
1	**Общая площадь зданий (помещений)**	**1051425**	
2	в том числе: - учебная	492064	46,8%
3	из нее: площадь спортивных сооружений	94986	9,0%
4	- учебно-вспомогательная	188997	18,0%
5	из нее: площадь, занимаемая библиотекой	18071	1,7%
6	- подсобная	240005	22,8%
7	- прочих зданий (помещений)	130359	12,4%
8	**Общая площадь земельного участка**	**8705029**	
9	из нее площадь: - физкультурно-спортивной зоны	1191441	13,7%
10	- учебно-опытного участка	705919	8,1%
11	- подсобного сельского хозяйства	3002810	34,5%

Характеристика зданий

№	Наименование	Количество зданий,ед.	Удельный вес от общего числа зданий
1	**Общее количество зданий**	**451**	
2	из них: - оборудованы водопроводом	449	99,6%
3	- оборудованы водоотведением (канализацией)	446	98,9%
4	- оборудованы центральным отоплением	451	100,0%
5	- оборудованы системой видеонаблюдения	236	52,3%
6	- требуют капитального ремонта	335	74,3%
7	- находятся в аварийном состоянии	0	0,0%
8	- имеют ограждение территории	428	94,9%
9	- имеют охрану	247	54,8%
10	- оборудованы автоматической пожарной сигнализацией	448	99,3%
11	- имеют дымовые извещатели	437	96,9%
12	- имеют пожарные краны и рукава	112	24,8%
13	- оборудованы кнопкой тревожной сигнализации	415	92,0%
14	- созданы условия для беспрепятственного доступа инвалидов	65	14,4%

Характеристика помещений

№	Наименование	Наличие помещений	
		в собствен-ности ОО	на условиях договора пользования
1	Актовый зал	164	1
2	Спортивный зал	328	10
3	Столовая или зал для приема пищи	340	6
	Оборудованные кабинеты:		
4	- ОИВТ	318	1
5	- физики	264	1
6	- химии	260	0
7	- биологии	243	1
8	- географии	229	1
9	- для внеурочной деятельности	100	0
10	- ОБЖ	122	0
11	- иностранного языка	191	1
12	Мастерские для трудового обучения	228	2
13	Кабинет домоводства	191	0
14	Учебно-опытный земельный участок	203	2
15	Медицинский пункт (кабинет)	155	7
16	Логопедический пункт (кабинет)	62	0
17	Кабинет учителя-дефектолога	15	0
18	Кабинет педагога-психолога	98	1
19	Оборудованная территория для реализации раздела «Легкая атлетика» программы по физической культуре	175	2

Перевозка обучающихся, проживающих в отдаленных районах

№	Наименование	Численность обучающихся, нуждающихся в подвозе в ОО и (или) обратно, чел.	Удельный вес числа обучающихся, которым организован подвоз
1	**Всего**	**3263**	**97,3%**
2	1 - 4 классы	1419	97,0%
3	5 - 9 классы	1701	97,6%
4	10 - 11 (12) классы	143	95,1%
5	Количество автотранспортных средств, предназначенных для перевозки обучающихся, ед.	166	
6	в них пассажирских мест, ед.	2754	

Охват обучающихся горячим питанием

№	Наименование	Численность обучающихся, обеспеченных горячим питанием, чел.	Удельный вес числа обучающихся, имеющих льготы по оплате питания
1	**Всего**	**104825**	**6,0%**
2	1 - 4 классы	49523	3,7%
3	5 - 9 классы	49238	8,6%
4	10 - 11 (12) классы	6064	3,1%
5	Количество посадочных мест в столовой (зале для приема пищи), ед.	28612	
6	в т.ч. количество мест в приспособленных помещениях, ед.	2836	

ИНФОРМАЦИОННАЯ БАЗА ОБЩЕОБРАЗОВАТЕЛЬНЫХ ОРГАНИЗАЦИЙ

Наличие персональных компьютеров и информационного оборудования

№	Наименование	Всего,ед.	Удельный вес оборудования, используемого в учебных целях
1	Персональные компьютеры	18511	85,1%
2	из них: - ноутбуки и другие портативные персональные компьютеры (кроме планшетных)	10766	87,3%
3	- планшетные компьютеры	599	96,5%
4	- находящиеся в составе ЛВС	10681	86,4%
5	- имеющие доступ к Интернету	13997	85,2%
6	- имеющие доступ к Интранет-порталу организации	7692	83,1%
7	Электронные терминалы (инфоматы)	18	
8	Мультимедийные проекторы	3579	
9	Интерактивные доски	1604	
10	Принтеры	2432	
11	Сканеры	448	
12	Многофункциональные устройства	2874	

Удельный вес компьютеров, используемых в учебных целях, подключенных к сети Интернет	75,7%	Удельный вес общеобразовательных организаций, имеющих скорость подключения к сети Интернет от 1 Мбит/с и выше	88,3%

Наличие специальных программных средств и информационная открытость общеобразовательной организации

№	Наименование	Наличие в общеобразовательной организации, ед.	Удельный вес специальных программных средств, доступных для использования обучающимися
1	Обучающие компьютерные программы по отдельным предметам или темам	225	94,2%
2	Программы компьютерного тестирования	142	94,4%
3	Электронные версии справочников, энциклопедий, словарей и т.п.	190	95,3%
4	Электронные версии учебных пособий	202	94,1%
5	Электронные версии учебников	192	94,8%
6	Электронная библиотека	55	80,0%
7	Электронный журнал, электронный дневник	315	90,2%
8	Электронные справочно-правовые системы	66	62,1%
9	Специальные программные средства для решения организационных, управленческих и экономических задач	149	
10	Системы электронного документооборота	192	19,8%
11	Средства контент-фильтрации доступа к Интернету	316	
12	Другие программные средства	139	57,6%

№	Наименование показателя	Наличие в общеобразовательных организациях, ед.	Удельный вес общеобразовательных организаций
1	Наличие фиксированной телефонной связи	342	99,7%
2	Наличие электронной почты	343	100,0%
3	Наличие веб-сайт в Интернете	343	100,0%

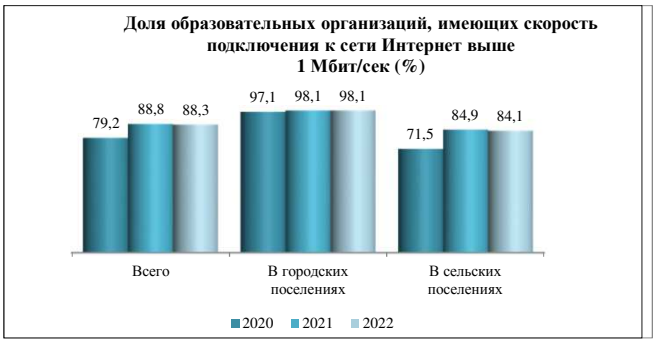

Формирование и использование библиотечного фонда

№	Наименование	Поступило экземпляров изданий за отчетный год,ед.	Состоит экземпляров изданий, на конец отчетного года, ед.
1	**Объем фондов библиотеки (всего)**	**156121**	**5289257**
2	- учебники	137581	2328300
3	- учебные пособия	2457	190149
4	- художественная литература	14127	2451544
5	- справочный материал	1609	130039
	Из общего объема фондов библиотеки:		
6	- печатные издания	155989	5249149
7	- аудиовизуальные документы	132	15907
8	- документы на микроформах	0	43
9	- электронные документы	0	24158

Информационное обслуживание

№	Наименование	Всего, ед.
1	Число посадочных мест для пользователей библиотеки, мест	3748
2	- в том числе: оснащены персональными компьютерами	290
3	из них с доступом к Интернету	243
4	Численность зарегистрированных пользователей библиотеки	108979
5	Число посещений	975394
6	Наличие электронного каталога	67
7	Количество персональных компьютеров	390
8	Наличие в библиотеке: -принтера	118
9	- сканера	39
10	- ксерокса	29
11	- стационарной интерактивной доски	9

Арбажский муниципальный округ

ИМУЩЕСТВО ОБЩЕОБРАЗОВАТЕЛЬНЫХ ОРГАНИЗАЦИЙ

Наличие и использование площадей

№	Наименование	Площадь всего, кв.м	Удельный вес от общей площади
1	**Общая площадь зданий (помещений)**	**10752**	
2	в том числе: - учебная	4230	39,3%
3	из нее: площадь спортивных сооружений	1051	9,8%
4	- учебно-вспомогательная	1806	16,8%
5	из нее: площадь, занимаемая библиотекой	144	1,3%
6	- подсобная	3034	28,2%
7	- прочих зданий (помещений)	1682	15,6%
8	**Общая площадь земельного участка**	**84109**	
9	из нее площадь: - физкультурно-спортивной зоны	5351	6,4%
10	- учебно-опытного участка	12668	15,1%
11	- подсобного сельского хозяйства	9624	11,4%

Характеристика зданий

№	Наименование	Количество зданий,ед.	Удельный вес от общего числа зданий
1	**Общее количество зданий**	**10**	
2	из них: - оборудованы водопроводом	10	100,0%
3	- оборудованы водоотведением (канализацией)	10	100,0%
4	- оборудованы центральным отоплением	10	100,0%
5	- оборудованы системой видеонаблюдения	8	80,0%
6	- требуют капитального ремонта	4	40,0%
7	- находятся в аварийном состоянии	0	0,0%
8	- имеют ограждение территории	10	100,0%
9	- имеют охрану	7	70,0%
10	- оборудованы автоматической пожарной сигнализацией	10	100,0%
11	- имеют дымовые извещатели	10	100,0%
12	- имеют пожарные краны и рукава	0	0,0%
13	- оборудованы кнопкой тревожной сигнализации	10	100,0%
14	- созданы условия для беспрепятственного доступа инвалидов	7	70,0%

Характеристика помещений

№	Наименование	Наличие помещений	
		в собствен-ности ОО	на условиях договора пользования
1	Актовый зал	1	0
2	Спортивный зал	3	0
3	Столовая или зал для приема пищи	3	0
	Оборудованные кабинеты:		
4	- ОИВТ	2	0
5	- физики	2	0
6	- химии	2	0
7	- биологии	1	0
8	- географии	0	0
9	- для внеурочной деятельности	1	0
10	- ОБЖ	0	0
11	- иностранного языка	1	0
12	Мастерские для трудового обучения	3	0
13	Кабинет домоводства	1	0
14	Учебно-опытный земельный участок	2	0
15	Медицинский пункт (кабинет)	2	0
16	Логопедический пункт (кабинет)	1	0
17	Кабинет учителя-дефектолога	0	0
18	Кабинет педагога-психолога	0	0
19	Оборудованная территория для реализации раздела «Легкая атлетика» программы по физической культуре	0	0

Перевозка обучающихся, проживающих в отдаленных районах

№	Наименование	Численность обучающихся, нуждающихся в подвозе в ОО и (или) обратно, чел.	Удельный вес числа обучающихся, которым организован подвоз
1	**Всего**	**48**	**100,0%**
2	1 - 4 классы	14	28,6%
3	5 - 9 классы	29	44,8%
4	10 - 11 (12) классы	5	20,0%
5	Количество автотранспортных средств, предназначенных для перевозки обучающихся, ед.	0	
6	в них пассажирских мест, ед.	0	

Охват обучающихся горячим питанием

№	Наименование	Численность обучающихся, обеспеченных горячим питанием, чел.	Удельный вес числа обучающихся, имеющих льготы по оплате питания
1	**Всего**	**522**	**5,6%**
2	1 - 4 классы	226	0,0%
3	5 - 9 классы	272	10,3%
4	10 - 11 (12) классы	24	4,2%
5	Количество посадочных мест в столовой (зале для приема пищи), ед.	419	
6	в т.ч. количество мест в приспособленных помещениях, ед.	0	

ИНФОРМАЦИОННАЯ БАЗА ОБЩЕОБРАЗОВАТЕЛЬНЫХ ОРГАНИЗАЦИЙ

Наличие персональных компьютеров и информационного оборудования

№	Наименование	Всего,ед.	Удельный вес оборудования, используемого в учебных целях
1	Персональные компьютеры	161	91,9%
2	из них: - ноутбуки и другие портативные персональные компьютеры (кроме планшетных)	119	87,4%
3	- планшетные компьютеры	0	0,0%
4	- находящиеся в составе ЛВС	41	100,0%
5	- имеющие доступ к Интернету	85	92,9%
6	- имеющие доступ к Интранет-порталу организации	15	100,0%
7	Электронные терминалы (инфоматы)	0	
8	Мультимедийные проекторы	42	
9	Интерактивные доски	18	
10	Принтеры	30	
11	Сканеры	5	
12	Многофункциональные устройства	21	

Удельный вес компьютеров, используемых в учебных целях, подключенных к сети Интернет	53,4%	Удельный вес общеобразовательных организаций, имеющих скорость подключения к сети Интернет от 1 Мбит/с и выше	66,7%

Наличие специальных программных средств и информационная открытость общеобразовательной организации

№	Наименование	Наличие в общеобразовательной организации, ед.	Удельный вес специальных программных средств, доступных для использования обучающимися
1	Обучающие компьютерные программы по отдельным предметам или темам	0	0,0%
2	Программы компьютерного тестирования	0	0,0%
3	Электронные версии справочников, энциклопедий, словарей и т.п.	0	0,0%
4	Электронные версии учебных пособий	0	0,0%
5	Электронные версии учебников	1	100,0%
6	Электронная библиотека	0	0,0%
7	Электронный журнал, электронный дневник	3	33,3%
8	Электронные справочно-правовые системы	0	0,0%
9	Специальные программные средства для решения организационных, управленческих и экономических задач	1	
10	Системы электронного документооборота	1	0,0%
11	Средства контент-фильтрации доступа к Интернету	2	
12	Другие программные средства	0	0,0%

№	Наименование показателя	Наличие в общеобразовательных организациях, ед.	Удельный вес общеобразовательных организаций
1	Наличие фиксированной телефонной связи	3	100,0%
2	Наличие электронной почты	3	100,0%
3	Наличие веб-сайт в Интернете	3	100,0%

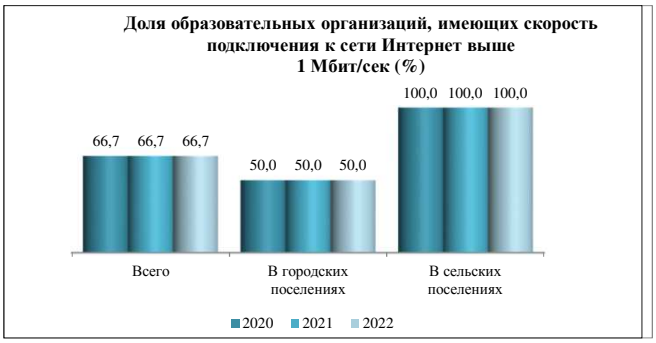

Формирование и использование библиотечного фонда

№	Наименование	Поступило экземпляров изданий за отчетный год,ед.	Состоит экземпляров изданий, на конец отчетного года, ед.
1	**Объем фондов библиотеки (всего)**	**1090**	**49343**
2	- учебники	1090	17741
3	- учебные пособия	0	5092
4	- художественная литература	0	25402
5	- справочный материал	0	478
	Из общего объема фондов библиотеки:		
6	- печатные издания	1090	49343
7	- аудиовизуальные документы	0	0
8	- документы на микроформах	0	0
9	- электронные документы	0	0

Информационное обслуживание

№	Наименование	Всего, ед.
1	Число посадочных мест для пользователей библиотеки, мест	34
2	- в том числе: оснащены персональными компьютерами	1
3	из них с доступом к Интернету	1
4	Численность зарегистрированных пользователей библиотеки	635
5	Число посещений	4090
6	Наличие электронного каталога	0
7	Количество персональных компьютеров	3
8	Наличие в библиотеке: -принтера	0
9	- сканера	0
10	- ксерокса	0
11	- стационарной интерактивной доски	0

Афанасьевский район

ИМУЩЕСТВО ОБЩЕОБРАЗОВАТЕЛЬНЫХ ОРГАНИЗАЦИЙ

Наличие и использование площадей

№	Наименование	Площадь всего, кв.м	Удельный вес от общей площади
1	**Общая площадь зданий (помещений)**	**27254**	
2	в том числе: - учебная	12388	45,5%
3	из нее: площадь спортивных сооружений	3272	12,0%
4	- учебно-вспомогательная	4138	15,2%
5	из нее: площадь, занимаемая библиотекой	460	1,7%
6	- подсобная	8173	30,0%
7	- прочих зданий (помещений)	2555	9,4%
8	**Общая площадь земельного участка**	**262911**	
9	из нее площадь: - физкультурно-спортивной зоны	50236	19,1%
10	- учебно-опытного участка	69696	26,5%
11	- подсобного сельского хозяйства	7102	2,7%

Характеристика зданий

№	Наименование	Количество зданий,ед.	Удельный вес от общего числа зданий
1	**Общее количество зданий**	**27**	
2	из них: - оборудованы водопроводом	25	92,6%
3	- оборудованы водоотведением (канализацией)	24	88,9%
4	- оборудованы центральным отоплением	27	100,0%
5	- оборудованы системой видеонаблюдения	7	25,9%
6	- требуют капитального ремонта	10	37,0%
7	- находятся в аварийном состоянии	0	0,0%
8	- имеют ограждение территории	26	96,3%
9	- имеют охрану	13	48,1%
10	- оборудованы автоматической пожарной сигнализацией	26	96,3%
11	- имеют дымовые извещатели	26	96,3%
12	- имеют пожарные краны и рукава	1	3,7%
13	- оборудованы кнопкой тревожной сигнализации	23	85,2%
14	- созданы условия для беспрепятственного доступа инвалидов	5	18,5%

Характеристика помещений

№	Наименование	Наличие помещений	
		в собствен-ности ОО	на условиях договора пользования
1	Актовый зал	5	0
2	Спортивный зал	10	2
3	Столовая или зал для приема пищи	10	0
	Оборудованные кабинеты:		
4	- ОИВТ	10	0
5	- физики	7	0
6	- химии	7	0
7	- биологии	4	0
8	- географии	7	0
9	- для внеурочной деятельности	6	0
10	- ОБЖ	4	0
11	- иностранного языка	5	0
12	Мастерские для трудового обучения	9	0
13	Кабинет домоводства	6	0
14	Учебно-опытный земельный участок	9	0
15	Медицинский пункт (кабинет)	5	1
16	Логопедический пункт (кабинет)	1	0
17	Кабинет учителя-дефектолога	0	0
18	Кабинет педагога-психолога	2	0
19	Оборудованная территория для реализации раздела «Легкая атлетика» программы по физической культуре	8	1

Перевозка обучающихся, проживающих в отдаленных районах

№	Наименование	Численность обучающихся, нуждающихся в подвозе в ОО и (или) обратно, чел.	Удельный вес числа обучающихся, которым организован подвоз
1	**Всего**	**303**	**100,0%**
2	1 - 4 классы	86	100,0%
3	5 - 9 классы	199	100,0%
4	10 - 11 (12) классы	18	100,0%
5	Количество автотранспортных средств, предназначенных для перевозки обучающихся, ед.	12	
6	в них пассажирских мест, ед.	164	

Охват обучающихся горячим питанием

№	Наименование	Численность обучающихся, обеспеченных горячим питанием, чел.	Удельный вес числа обучающихся, имеющих льготы по оплате питания
1	**Всего**	**1523**	**11,7%**
2	1 - 4 классы	713	3,4%
3	5 - 9 классы	737	19,1%
4	10 - 11 (12) классы	73	17,8%
5	Количество посадочных мест в столовой (зале для приема пищи), ед.	784	
6	в т.ч. количество мест в приспособленных помещениях, ед.	20	

ИНФОРМАЦИОННАЯ БАЗА ОБЩЕОБРАЗОВАТЕЛЬНЫХ ОРГАНИЗАЦИЙ

Наличие персональных компьютеров и информационного оборудования

№	Наименование	Всего,ед.	Удельный вес оборудования, используемого в учебных целях
1	Персональные компьютеры	539	71,6%
2	из них: - ноутбуки и другие портативные персональные компьютеры (кроме планшетных)	383	77,5%
3	- планшетные компьютеры	20	80,0%
4	- находящиеся в составе ЛВС	106	60,4%
5	- имеющие доступ к Интернету	236	75,8%
6	- имеющие доступ к Интранет-порталу организации	91	67,0%
7	Электронные терминалы (инфоматы)	0	
8	Мультимедийные проекторы	93	
9	Интерактивные доски	80	
10	Принтеры	55	
11	Сканеры	15	
12	Многофункциональные устройства	68	

Удельный вес компьютеров, используемых в учебных целях, подключенных к сети Интернет	46,4%	Удельный вес общеобразовательных организаций, имеющих скорость подключения к сети Интернет от 1 Мбит/с и выше	90,0%

Наличие специальных программных средств и информационная открытость общеобразовательной организации

№	Наименование	Наличие в общеобразовательной организации, ед.	Удельный вес специальных программных средств, доступных для использования обучающимися
1	Обучающие компьютерные программы по отдельным предметам или темам	6	100,0%
2	Программы компьютерного тестирования	8	87,5%
3	Электронные версии справочников, энциклопедий, словарей и т.п.	3	100,0%
4	Электронные версии учебных пособий	4	100,0%
5	Электронные версии учебников	4	100,0%
6	Электронная библиотека	0	0,0%
7	Электронный журнал, электронный дневник	10	60,0%
8	Электронные справочно-правовые системы	4	0,0%
9	Специальные программные средства для решения организационных, управленческих и экономических задач	5	
10	Системы электронного документооборота	8	0,0%
11	Средства контент-фильтрации доступа к Интернету	10	
12	Другие программные средства	2	0,0%

№	Наименование показателя	Наличие в общеобразовательных организациях, ед.	Удельный вес общеобразовательных организаций
1	Наличие фиксированной телефонной связи	10	100,0%
2	Наличие электронной почты	10	100,0%
3	Наличие веб-сайт в Интернете	10	100,0%

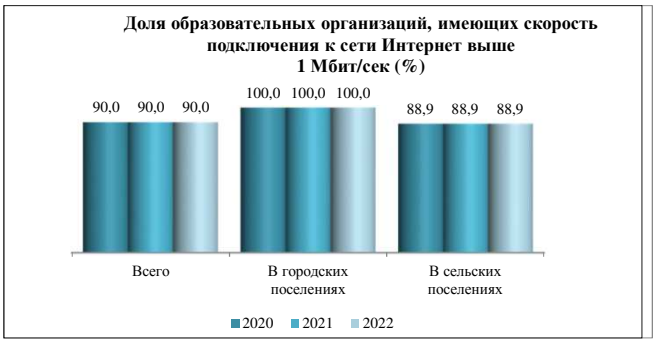

Формирование и использование библиотечного фонда

№	Наименование	Поступило экземпляров изданий за отчетный год,ед.	Состоит экземпляров изданий, на конец отчетного года, ед.
1	**Объем фондов библиотеки (всего)**	**2886**	**277593**
2	- учебники	2727	55412
3	- учебные пособия	40	10176
4	- художественная литература	115	204290
5	- справочный материал	4	5314
	Из общего объема фондов библиотеки:		
6	- печатные издания	2886	276352
7	- аудиовизуальные документы	0	687
8	- документы на микроформах	0	0
9	- электронные документы	0	554

Информационное обслуживание

№	Наименование	Всего, ед.
1	Число посадочных мест для пользователей библиотеки, мест	107
2	- в том числе: оснащены персональными компьютерами	11
3	из них с доступом к Интернету	11
4	Численность зарегистрированных пользователей библиотеки	1811
5	Число посещений	12419
6	Наличие электронного каталога	1
7	Количество персональных компьютеров	16
8	Наличие в библиотеке: -принтера	3
9	- сканера	4
10	- ксерокса	1
11	- стационарной интерактивной доски	1

Белохолуницкий район

ИМУЩЕСТВО ОБЩЕОБРАЗОВАТЕЛЬНЫХ ОРГАНИЗАЦИЙ

Наличие и использование площадей

№	Наименование	Площадь всего, кв.м	Удельный вес от общей площади
1	**Общая площадь зданий (помещений)**	**28600**	
2	в том числе: - учебная	11702	40,9%
3	из нее: площадь спортивных сооружений	2513	8,8%
4	- учебно-вспомогательная	4999	17,5%
5	из нее: площадь, занимаемая библиотекой	441	1,5%
6	- подсобная	7279	25,5%
7	- прочих зданий (помещений)	4620	16,2%
8	**Общая площадь земельного участка**	**215149**	
9	из нее площадь: - физкультурно-спортивной зоны	33543	15,6%
10	- учебно-опытного участка	3700	1,7%
11	- подсобного сельского хозяйства	5615	2,6%

Характеристика зданий

№	Наименование	Количество зданий,ед.	Удельный вес от общего числа зданий
1	**Общее количество зданий**	**19**	
2	из них: - оборудованы водопроводом	19	100,0%
3	- оборудованы водоотведением (канализацией)	19	100,0%
4	- оборудованы центральным отоплением	19	100,0%
5	- оборудованы системой видеонаблюдения	5	26,3%
6	- требуют капитального ремонта	12	63,2%
7	- находятся в аварийном состоянии	0	0,0%
8	- имеют ограждение территории	19	100,0%
9	- имеют охрану	18	94,7%
10	- оборудованы автоматической пожарной сигнализацией	19	100,0%
11	- имеют дымовые извещатели	19	100,0%
12	- имеют пожарные краны и рукава	3	15,8%
13	- оборудованы кнопкой тревожной сигнализации	18	94,7%
14	- созданы условия для беспрепятственного доступа инвалидов	0	0,0%

Характеристика помещений

№	Наименование	Наличие помещений	
		в собствен-ности ОО	на условиях договора пользования
1	Актовый зал	9	0
2	Спортивный зал	12	0
3	Столовая или зал для приема пищи	13	1
	Оборудованные кабинеты:		
4	- ОИВТ	11	0
5	- физики	10	0
6	- химии	10	0
7	- биологии	10	0
8	- географии	12	0
9	- для внеурочной деятельности	3	0
10	- ОБЖ	9	0
11	- иностранного языка	7	0
12	Мастерские для трудового обучения	11	0
13	Кабинет домоводства	8	0
14	Учебно-опытный земельный участок	2	0
15	Медицинский пункт (кабинет)	7	4
16	Логопедический пункт (кабинет)	3	0
17	Кабинет учителя-дефектолога	1	0
18	Кабинет педагога-психолога	2	0
19	Оборудованная территория для реализации раздела «Легкая атлетика» программы по физической культуре	6	0

Перевозка обучающихся, проживающих в отдаленных районах

№	Наименование	Численность обучающихся, нуждающихся в подвозе в ОО и (или) обратно, чел.	Удельный вес числа обучающихся, которым организован подвоз
1	**Всего**	**25**	**100,0%**
2	1 - 4 классы	12	100,0%
3	5 - 9 классы	13	100,0%
4	10 - 11 (12) классы	0	0,0%
5	Количество автотранспортных средств, предназначенных для перевозки обучающихся, ед.	7	
6	в них пассажирских мест, ед.	77	

Охват обучающихся горячим питанием

№	Наименование	Численность обучающихся, обеспеченных горячим питанием, чел.	Удельный вес числа обучающихся, имеющих льготы по оплате питания
1	**Всего**	**1875**	**11,4%**
2	1 - 4 классы	756	7,9%
3	5 - 9 классы	1015	14,6%
4	10 - 11 (12) классы	104	5,8%
5	Количество посадочных мест в столовой (зале для приема пищи), ед.	793	
6	в т.ч. количество мест в приспособленных помещениях, ед.	112	

ИНФОРМАЦИОННАЯ БАЗА ОБЩЕОБРАЗОВАТЕЛЬНЫХ ОРГАНИЗАЦИЙ

Наличие персональных компьютеров и информационного оборудования

№	Наименование	Всего,ед.	Удельный вес оборудования, используемого в учебных целях
1	Персональные компьютеры	428	85,0%
2	из них: - ноутбуки и другие портативные персональные компьютеры (кроме планшетных)	178	73,6%
3	- планшетные компьютеры	49	100,0%
4	- находящиеся в составе ЛВС	288	84,0%
5	- имеющие доступ к Интернету	345	84,1%
6	- имеющие доступ к Интранет-порталу организации	52	80,8%
7	Электронные терминалы (инфоматы)	1	
8	Мультимедийные проекторы	105	
9	Интерактивные доски	56	
10	Принтеры	43	
11	Сканеры	8	
12	Многофункциональные устройства	62	

Удельный вес компьютеров, используемых в учебных целях, подключенных к сети Интернет	79,7%	Удельный вес общеобразовательных организаций, имеющих скорость подключения к сети Интернет от 1 Мбит/с и выше	69,2%

Наличие специальных программных средств и информационная открытость общеобразовательной организации

№	Наименование	Наличие в общеобразовательной организации, ед.	Удельный вес специальных программных средств, доступных для использования обучающимися
1	Обучающие компьютерные программы по отдельным предметам или темам	6	83,3%
2	Программы компьютерного тестирования	4	100,0%
3	Электронные версии справочников, энциклопедий, словарей и т.п.	8	100,0%
4	Электронные версии учебных пособий	6	100,0%
5	Электронные версии учебников	8	100,0%
6	Электронная библиотека	1	100,0%
7	Электронный журнал, электронный дневник	13	69,2%
8	Электронные справочно-правовые системы	4	75,0%
9	Специальные программные средства для решения организационных, управленческих и экономических задач	4	
10	Системы электронного документооборота	7	0,0%
11	Средства контент-фильтрации доступа к Интернету	12	
12	Другие программные средства	5	60,0%

№	Наименование показателя	Наличие в общеобразовательных организациях, ед.	Удельный вес общеобразовательных организаций
1	Наличие фиксированной телефонной связи	13	100,0%
2	Наличие электронной почты	13	100,0%
3	Наличие веб-сайт в Интернете	13	100,0%

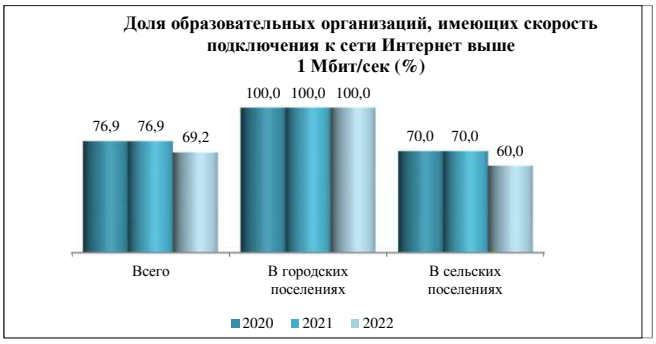

Формирование и использование библиотечного фонда

№	Наименование	Поступило экземпляров изданий за отчетный год,ед.	Состоит экземпляров изданий, на конец отчетного года, ед.
1	**Объем фондов библиотеки (всего)**	**3975**	**158303**
2	- учебники	3671	70272
3	- учебные пособия	236	4774
4	- художественная литература	68	62771
5	- справочный материал	0	5985
	Из общего объема фондов библиотеки:		
6	- печатные издания	3975	157834
7	- аудиовизуальные документы	0	25
8	- документы на микроформах	0	0
9	- электронные документы	0	444

Информационное обслуживание

№	Наименование	Всего, ед.
1	Число посадочных мест для пользователей библиотеки, мест	116
2	- в том числе: оснащены персональными компьютерами	19
3	из них с доступом к Интернету	19
4	Численность зарегистрированных пользователей библиотеки	2105
5	Число посещений	34392
6	Наличие электронного каталога	1
7	Количество персональных компьютеров	19
8	Наличие в библиотеке: -принтера	2
9	- сканера	1
10	- ксерокса	0
11	- стационарной интерактивной доски	0

Богородский муниципальный округ

ИМУЩЕСТВО ОБЩЕОБРАЗОВАТЕЛЬНЫХ ОРГАНИЗАЦИЙ

Наличие и использование площадей

№	Наименование	Площадь всего, кв.м	Удельный вес от общей площади
1	**Общая площадь зданий (помещений)**	**6401**	
2	в том числе: - учебная	2493	38,9%
3	из нее: площадь спортивных сооружений	666	10,4%
4	- учебно-вспомогательная	480	7,5%
5	из нее: площадь, занимаемая библиотекой	110	1,7%
6	- подсобная	1472	23,0%
7	- прочих зданий (помещений)	1956	30,6%
8	**Общая площадь земельного участка**	**40000**	
9	из нее площадь: - физкультурно-спортивной зоны	7000	17,5%
10	- учебно-опытного участка	9750	24,4%
11	- подсобного сельского хозяйства	0	0,0%

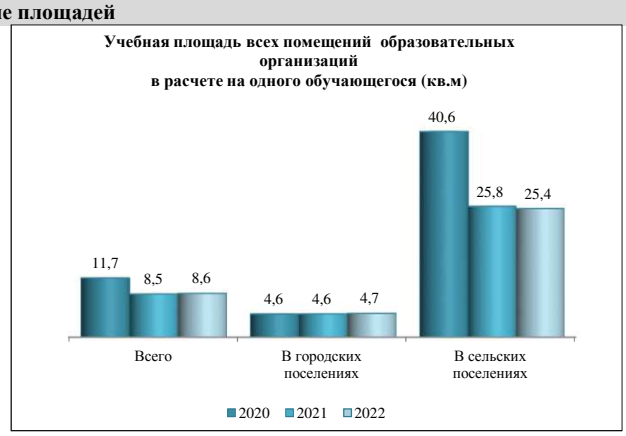

Характеристика зданий

№	Наименование	Количество зданий,ед.	Удельный вес от общего числа зданий
1	**Общее количество зданий**	**3**	
2	из них: - оборудованы водопроводом	3	100,0%
3	- оборудованы водоотведением (канализацией)	3	100,0%
4	- оборудованы центральным отоплением	3	100,0%
5	- оборудованы системой видеонаблюдения	3	100,0%
6	- требуют капитального ремонта	2	66,7%
7	- находятся в аварийном состоянии	0	0,0%
8	- имеют ограждение территории	2	66,7%
9	- имеют охрану	2	66,7%
10	- оборудованы автоматической пожарной сигнализацией	3	100,0%
11	- имеют дымовые извещатели	3	100,0%
12	- имеют пожарные краны и рукава	0	0,0%
13	- оборудованы кнопкой тревожной сигнализации	3	100,0%
14	- созданы условия для беспрепятственного доступа инвалидов	0	0,0%

Характеристика помещений

№	Наименование	Наличие помещений	
		в собствен-ности ОО	на условиях договора пользования
1	Актовый зал	0	0
2	Спортивный зал	2	0
3	Столовая или зал для приема пищи	2	0
	Оборудованные кабинеты:		
4	- ОИВТ	2	0
5	- физики	2	0
6	- химии	2	0
7	- биологии	2	0
8	- географии	1	0
9	- для внеурочной деятельности	0	0
10	- ОБЖ	0	0
11	- иностранного языка	0	0
12	Мастерские для трудового обучения	1	0
13	Кабинет домоводства	1	0
14	Учебно-опытный земельный участок	2	0
15	Медицинский пункт (кабинет)	1	0
16	Логопедический пункт (кабинет)	0	0
17	Кабинет учителя-дефектолога	0	0
18	Кабинет педагога-психолога	0	0
19	Оборудованная территория для реализации раздела «Легкая атлетика» программы по физической культуре	0	0

Перевозка обучающихся, проживающих в отдаленных районах

№	Наименование	Численность обучающихся, нуждающихся в подвозе в ОО и (или) обратно, чел.	Удельный вес числа обучающихся, которым организован подвоз
1	**Всего**	**8**	**100,0%**
2	1 - 4 классы	0	0,0%
3	5 - 9 классы	3	100,0%
4	10 - 11 (12) классы	5	100,0%
5	Количество автотранспортных средств, предназначенных для перевозки обучающихся, ед.	1	
6	в них пассажирских мест, ед.	10	

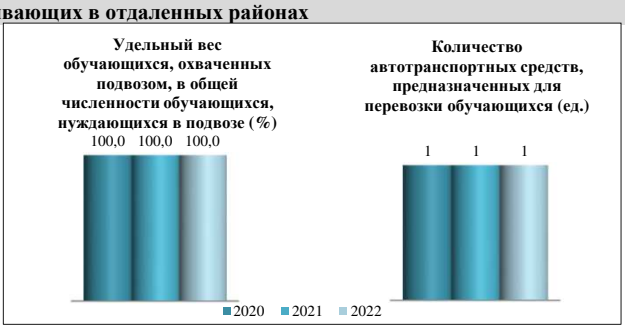

Охват обучающихся горячим питанием

№	Наименование	Численность обучающихся, обеспеченных горячим питанием, чел.	Удельный вес числа обучающихся, имеющих льготы по оплате питания
1	**Всего**	**261**	**31,4%**
2	1 - 4 классы	104	47,1%
3	5 - 9 классы	134	23,9%
4	10 - 11 (12) классы	23	4,3%
5	Количество посадочных мест в столовой (зале для приема пищи), ед.	118	
6	в т.ч. количество мест в приспособленных помещениях, ед.	0	

ИНФОРМАЦИОННАЯ БАЗА ОБЩЕОБРАЗОВАТЕЛЬНЫХ ОРГАНИЗАЦИЙ

Наличие персональных компьютеров и информационного оборудования

№	Наименование	Всего,ед.	Удельный вес оборудования, используемого в учебных целях
1	Персональные компьютеры	126	77,8%
2	из них: - ноутбуки и другие портативные персональные компьютеры (кроме планшетных)	76	11,8%
3	- планшетные компьютеры	49	100,0%
4	- находящиеся в составе ЛВС	38	65,8%
5	- имеющие доступ к Интернету	48	79,2%
6	- имеющие доступ к Интранет-порталу организации	0	0,0%
7	Электронные терминалы (инфоматы)	1	
8	Мультимедийные проекторы	19	
9	Интерактивные доски	15	
10	Принтеры	14	
11	Сканеры	3	
12	Многофункциональные устройства	13	

Удельный вес компьютеров, используемых в учебных целях, подключенных к сети Интернет	38,8%	Удельный вес общеобразовательных организаций, имеющих скорость подключения к сети Интернет от 1 Мбит/с и выше	100,0%

Наличие специальных программных средств и информационная открытость общеобразовательной организации

№	Наименование	Наличие в общеобразовательной организации, ед.	Удельный вес специальных программных средств, доступных для использования обучающимися
1	Обучающие компьютерные программы по отдельным предметам или темам	1	100,0%
2	Программы компьютерного тестирования	0	0,0%
3	Электронные версии справочников, энциклопедий, словарей и т.п.	0	0,0%
4	Электронные версии учебных пособий	2	100,0%
5	Электронные версии учебников	1	100,0%
6	Электронная библиотека	0	0,0%
7	Электронный журнал, электронный дневник	1	100,0%
8	Электронные справочно-правовые системы	0	0,0%
9	Специальные программные средства для решения организационных, управленческих и экономических задач	0	
10	Системы электронного документооборота	2	0,0%
11	Средства контент-фильтрации доступа к Интернету	2	
12	Другие программные средства	1	100,0%

№	Наименование показателя	Наличие в общеобразовательных организациях, ед.	Удельный вес общеобразовательных организаций
1	Наличие фиксированной телефонной связи	2	100,0%
2	Наличие электронной почты	2	100,0%
3	Наличие веб-сайт в Интернете	2	100,0%

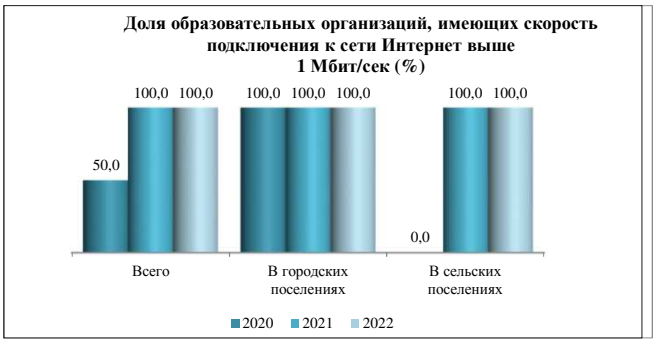

Формирование и использование библиотечного фонда

№	Наименование	Поступило экземпляров изданий за отчетный год,ед.	Состоит экземпляров изданий, на конец отчетного года, ед.
1	**Объем фондов библиотеки (всего)**	**779**	**27179**
2	- учебники	779	10574
3	- учебные пособия	0	442
4	- художественная литература	0	4924
5	- справочный материал	0	128
	Из общего объема фондов библиотеки:		
6	- печатные издания	779	27179
7	- аудиовизуальные документы	0	0
8	- документы на микроформах	0	0
9	- электронные документы	0	0

Информационное обслуживание

№	Наименование	Всего, ед.
1	Число посадочных мест для пользователей библиотеки, мест	10
2	- в том числе: оснащены персональными компьютерами	1
3	из них с доступом к Интернету	1
4	Численность зарегистрированных пользователей библиотеки	352
5	Число посещений	4200
6	Наличие электронного каталога	0
7	Количество персональных компьютеров	2
8	Наличие в библиотеке: -принтера	1
9	- сканера	0
10	- ксерокса	0
11	- стационарной интерактивной доски	0

Верхнекамский муниципальный округ

ИМУЩЕСТВО ОБЩЕОБРАЗОВАТЕЛЬНЫХ ОРГАНИЗАЦИЙ

Наличие и использование площадей

№	Наименование	Площадь всего, кв.м	Удельный вес от общей площади
1	**Общая площадь зданий (помещений)**	**30164**	
2	в том числе: - учебная	13085	43,4%
3	из нее: площадь спортивных сооружений	2500	8,3%
4	- учебно-вспомогательная	5822	19,3%
5	из нее: площадь, занимаемая библиотекой	455	1,5%
6	- подсобная	3265	10,8%
7	- прочих зданий (помещений)	7992	26,5%
8	**Общая площадь земельного участка**	**168145**	
9	из нее площадь: - физкультурно-спортивной зоны	58950	35,1%
10	- учебно-опытного участка	6760	4,0%
11	- подсобного сельского хозяйства	0	0,0%

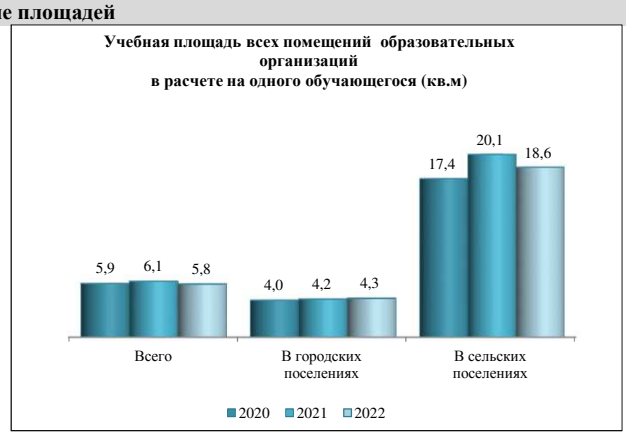

Характеристика зданий

№	Наименование	Количество зданий,ед.	Удельный вес от общего числа зданий
1	**Общее количество зданий**	**16**	
2	из них: - оборудованы водопроводом	16	100,0%
3	- оборудованы водоотведением (канализацией)	16	100,0%
4	- оборудованы центральным отоплением	16	100,0%
5	- оборудованы системой видеонаблюдения	10	62,5%
6	- требуют капитального ремонта	6	37,5%
7	- находятся в аварийном состоянии	0	0,0%
8	- имеют ограждение территории	16	100,0%
9	- имеют охрану	11	68,8%
10	- оборудованы автоматической пожарной сигнализацией	16	100,0%
11	- имеют дымовые извещатели	16	100,0%
12	- имеют пожарные краны и рукава	2	12,5%
13	- оборудованы кнопкой тревожной сигнализации	14	87,5%
14	- созданы условия для беспрепятственного доступа инвалидов	3	18,8%

Характеристика помещений

№	Наименование	Наличие помещений	
		в собствен-ности ОО	на условиях договора пользования
1	Актовый зал	5	0
2	Спортивный зал	9	0
3	Столовая или зал для приема пищи	9	0
	Оборудованные кабинеты:		
4	- ОИВТ	9	0
5	- физики	8	0
6	- химии	7	0
7	- биологии	7	0
8	- географии	8	0
9	- для внеурочной деятельности	4	0
10	- ОБЖ	4	0
11	- иностранного языка	7	0
12	Мастерские для трудового обучения	6	0
13	Кабинет домоводства	7	0
14	Учебно-опытный земельный участок	6	0
15	Медицинский пункт (кабинет)	9	0
16	Логопедический пункт (кабинет)	2	0
17	Кабинет учителя-дефектолога	2	0
18	Кабинет педагога-психолога	4	0
19	Оборудованная территория для реализации раздела «Легкая атлетика» программы по физической культуре	7	0

Перевозка обучающихся, проживающих в отдаленных районах

№	Наименование	Численность обучающихся, нуждающихся в подвозе в ОО и (или) обратно, чел.	Удельный вес числа обучающихся, которым организован подвоз
1	**Всего**	**74**	**98,6%**
2	1 - 4 классы	29	96,6%
3	5 - 9 классы	44	100,0%
4	10 - 11 (12) классы	1	100,0%
5	Количество автотранспортных средств, предназначенных для перевозки обучающихся, ед.	8	
6	в них пассажирских мест, ед.	104	

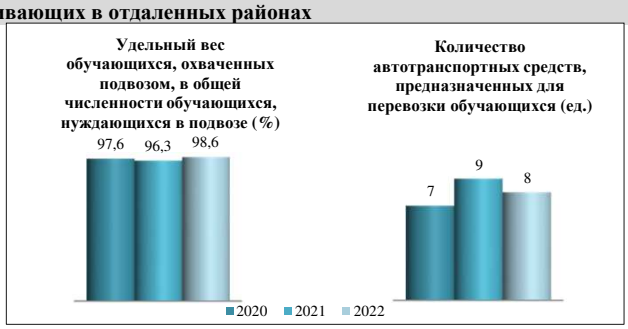

Охват обучающихся горячим питанием

№	Наименование	Численность обучающихся, обеспеченных горячим питанием, чел.	Удельный вес числа обучающихся, имеющих льготы по оплате питания
1	**Всего**	**1896**	**8,1%**
2	1 - 4 классы	923	3,8%
3	5 - 9 классы	923	12,8%
4	10 - 11 (12) классы	50	0,0%
5	Количество посадочных мест в столовой (зале для приема пищи), ед.	924	
6	в т.ч. количество мест в приспособленных помещениях, ед.	614	

ИНФОРМАЦИОННАЯ БАЗА ОБЩЕОБРАЗОВАТЕЛЬНЫХ ОРГАНИЗАЦИЙ

Наличие персональных компьютеров и информационного оборудования

№	Наименование	Всего,ед.	Удельный вес оборудования, используемого в учебных целях
1	Персональные компьютеры	556	75,0%
2	из них: - ноутбуки и другие портативные персональные компьютеры (кроме планшетных)	407	74,9%
3	- планшетные компьютеры	13	100,0%
4	- находящиеся в составе ЛВС	194	92,8%
5	- имеющие доступ к Интернету	287	90,2%
6	- имеющие доступ к Интранет-порталу организации	179	92,2%
7	Электронные терминалы (инфоматы)	1	
8	Мультимедийные проекторы	130	
9	Интерактивные доски	63	
10	Принтеры	61	
11	Сканеры	11	
12	Многофункциональные устройства	52	

Удельный вес компьютеров, используемых в учебных целях, подключенных к сети Интернет	62,1%	Удельный вес общеобразовательных организаций, имеющих скорость подключения к сети Интернет от 1 Мбит/с и выше	100,0%

Наличие специальных программных средств и информационная открытость общеобразовательной организации

№	Наименование	Наличие в общеобразовательной организации, ед.	Удельный вес специальных программных средств, доступных для использования обучающимися
1	Обучающие компьютерные программы по отдельным предметам или темам	8	87,5%
2	Программы компьютерного тестирования	7	85,7%
3	Электронные версии справочников, энциклопедий, словарей и т.п.	8	100,0%
4	Электронные версии учебных пособий	8	62,5%
5	Электронные версии учебников	7	85,7%
6	Электронная библиотека	0	0,0%
7	Электронный журнал, электронный дневник	8	75,0%
8	Электронные справочно-правовые системы	2	50,0%
9	Специальные программные средства для решения организационных, управленческих и экономических задач	7	
10	Системы электронного документооборота	8	0,0%
11	Средства контент-фильтрации доступа к Интернету	9	
12	Другие программные средства	5	80,0%

№	Наименование показателя	Наличие в общеобразовательных организациях, ед.	Удельный вес общеобразовательных организаций
1	Наличие фиксированной телефонной связи	9	100,0%
2	Наличие электронной почты	9	100,0%
3	Наличие веб-сайт в Интернете	9	100,0%

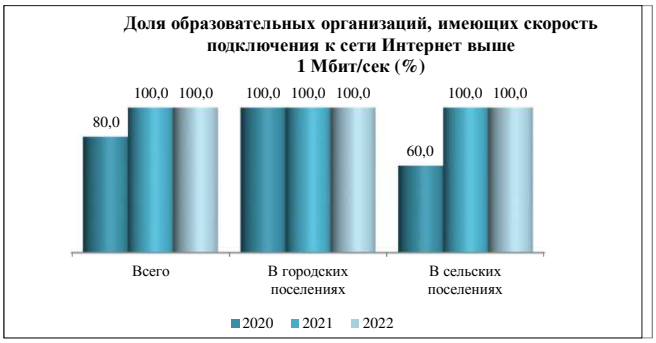

Формирование и использование библиотечного фонда

№	Наименование	Поступило экземпляров изданий за отчетный год,ед.	Состоит экземпляров изданий, на конец отчетного года, ед.
1	**Объем фондов библиотеки (всего)**	**3786**	**173727**
2	- учебники	3761	75589
3	- учебные пособия	0	9944
4	- художественная литература	25	85347
5	- справочный материал	0	2609
	Из общего объема фондов библиотеки:		
6	- печатные издания	3786	172189
7	- аудиовизуальные документы	0	705
8	- документы на микроформах	0	0
9	- электронные документы	0	833

Информационное обслуживание

№	Наименование	Всего, ед.
1	Число посадочных мест для пользователей библиотеки, мест	69
2	- в том числе: оснащены персональными компьютерами	5
3	из них с доступом к Интернету	4
4	Численность зарегистрированных пользователей библиотеки	2347
5	Число посещений	11564
6	Наличие электронного каталога	1
7	Количество персональных компьютеров	8
8	Наличие в библиотеке: -принтера	4
9	- сканера	1
10	- ксерокса	1
11	- стационарной интерактивной доски	0

Верхошижемский район

ИМУЩЕСТВО ОБЩЕОБРАЗОВАТЕЛЬНЫХ ОРГАНИЗАЦИЙ

Наличие и использование площадей

№	Наименование	Площадь всего, кв.м	Удельный вес от общей площади
1	**Общая площадь зданий (помещений)**	**16645**	
2	в том числе: - учебная	7883	47,4%
3	из нее: площадь спортивных сооружений	1468	8,8%
4	- учебно-вспомогательная	3500	21,0%
5	из нее: площадь, занимаемая библиотекой	248	1,5%
6	- подсобная	3706	22,3%
7	- прочих зданий (помещений)	1556	9,3%
8	**Общая площадь земельного участка**	**103965**	
9	из нее площадь: - физкультурно-спортивной зоны	24132	23,2%
10	- учебно-опытного участка	19471	18,7%
11	- подсобного сельского хозяйства	0	0,0%

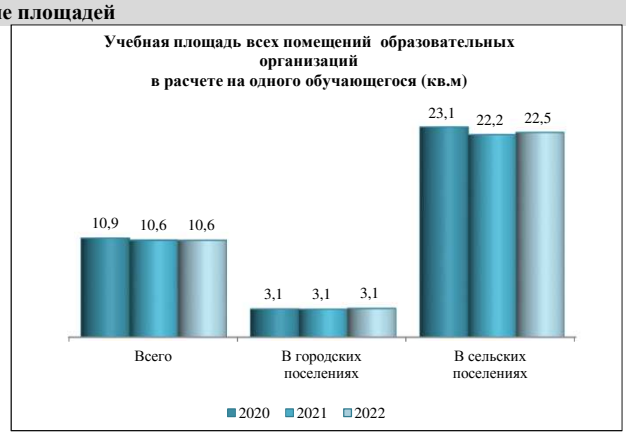

Характеристика зданий

№	Наименование	Количество зданий,ед.	Удельный вес от общего числа зданий
1	**Общее количество зданий**	**11**	
2	из них: - оборудованы водопроводом	11	100,0%
3	- оборудованы водоотведением (канализацией)	11	100,0%
4	- оборудованы центральным отоплением	11	100,0%
5	- оборудованы системой видеонаблюдения	6	54,5%
6	- требуют капитального ремонта	7	63,6%
7	- находятся в аварийном состоянии	0	0,0%
8	- имеют ограждение территории	10	90,9%
9	- имеют охрану	2	18,2%
10	- оборудованы автоматической пожарной сигнализацией	11	100,0%
11	- имеют дымовые извещатели	11	100,0%
12	- имеют пожарные краны и рукава	0	0,0%
13	- оборудованы кнопкой тревожной сигнализации	8	72,7%
14	- созданы условия для беспрепятственного доступа инвалидов	0	0,0%

Характеристика помещений

№	Наименование	Наличие помещений	
		в собствен-ности ОО	на условиях договора пользования
1	Актовый зал	0	0
2	Спортивный зал	7	1
3	Столовая или зал для приема пищи	7	0
	Оборудованные кабинеты:		
4	- ОИВТ	7	0
5	- физики	5	0
6	- химии	4	0
7	- биологии	5	0
8	- географии	4	0
9	- для внеурочной деятельности	1	0
10	- ОБЖ	2	0
11	- иностранного языка	4	0
12	Мастерские для трудового обучения	5	0
13	Кабинет домоводства	3	0
14	Учебно-опытный земельный участок	6	0
15	Медицинский пункт (кабинет)	1	1
16	Логопедический пункт (кабинет)	0	0
17	Кабинет учителя-дефектолога	0	0
18	Кабинет педагога-психолога	1	0
19	Оборудованная территория для реализации раздела «Легкая атлетика» программы по физической культуре	2	0

Перевозка обучающихся, проживающих в отдаленных районах

№	Наименование	Численность обучающихся, нуждающихся в подвозе в ОО и (или) обратно, чел.	Удельный вес числа обучающихся, которым организован подвоз
1	**Всего**	**48**	**97,9%**
2	1 - 4 классы	7	100,0%
3	5 - 9 классы	38	97,4%
4	10 - 11 (12) классы	3	100,0%
5	Количество автотранспортных средств, предназначенных для перевозки обучающихся, ед.	2	
6	в них пассажирских мест, ед.	33	

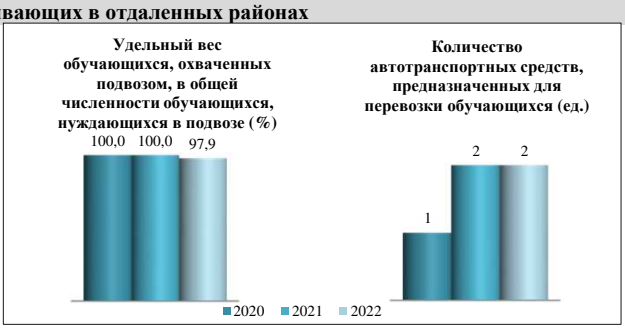

Охват обучающихся горячим питанием

№	Наименование	Численность обучающихся, обеспеченных горячим питанием, чел.	Удельный вес числа обучающихся, имеющих льготы по оплате питания
1	**Всего**	**647**	**13,3%**
2	1 - 4 классы	336	2,4%
3	5 - 9 классы	284	26,8%
4	10 - 11 (12) классы	27	7,4%
5	Количество посадочных мест в столовой (зале для приема пищи), ед.	442	
6	в т.ч. количество мест в приспособленных помещениях, ед.	0	

ИНФОРМАЦИОННАЯ БАЗА ОБЩЕОБРАЗОВАТЕЛЬНЫХ ОРГАНИЗАЦИЙ

Наличие персональных компьютеров и информационного оборудования

№	Наименование	Всего,ед.	Удельный вес оборудования, используемого в учебных целях
1	Персональные компьютеры	219	91,3%
2	из них: - ноутбуки и другие портативные персональные компьютеры (кроме планшетных)	151	94,7%
3	- планшетные компьютеры	1	100,0%
4	- находящиеся в составе ЛВС	119	95,0%
5	- имеющие доступ к Интернету	149	89,3%
6	- имеющие доступ к Интранет-порталу организации	71	94,4%
7	Электронные терминалы (инфоматы)	0	
8	Мультимедийные проекторы	45	
9	Интерактивные доски	25	
10	Принтеры	26	
11	Сканеры	5	
12	Многофункциональные устройства	27	

Удельный вес компьютеров, используемых в учебных целях, подключенных к сети Интернет	66,5%	Удельный вес общеобразовательных организаций, имеющих скорость подключения к сети Интернет от 1 Мбит/с и выше	85,7%

Наличие специальных программных средств и информационная открытость общеобразовательной организации

№	Наименование	Наличие в общеобразовательной организации, ед.	Удельный вес специальных программных средств, доступных для использования обучающимися
1	Обучающие компьютерные программы по отдельным предметам или темам	5	100,0%
2	Программы компьютерного тестирования	1	100,0%
3	Электронные версии справочников, энциклопедий, словарей и т.п.	3	100,0%
4	Электронные версии учебных пособий	4	75,0%
5	Электронные версии учебников	4	100,0%
6	Электронная библиотека	0	0,0%
7	Электронный журнал, электронный дневник	4	100,0%
8	Электронные справочно-правовые системы	1	0,0%
9	Специальные программные средства для решения организационных, управленческих и экономических задач	1	
10	Системы электронного документооборота	2	0,0%
11	Средства контент-фильтрации доступа к Интернету	6	
12	Другие программные средства	2	50,0%

№	Наименование показателя	Наличие в общеобразовательных организациях, ед.	Удельный вес общеобразовательных организаций
1	Наличие фиксированной телефонной связи	7	100,0%
2	Наличие электронной почты	7	100,0%
3	Наличие веб-сайт в Интернете	7	100,0%

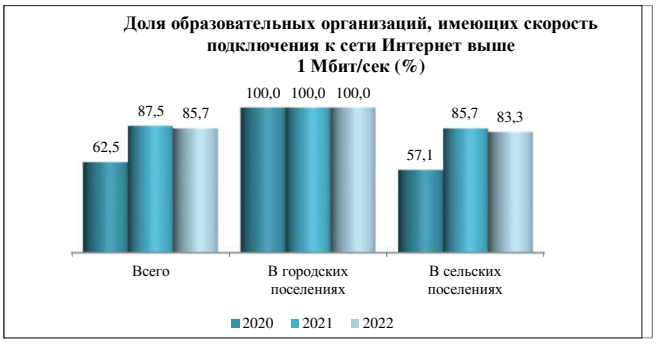

Формирование и использование библиотечного фонда

№	Наименование	Поступило экземпляров изданий за отчетный год,ед.	Состоит экземпляров изданий, на конец отчетного года, ед.
1	**Объем фондов библиотеки (всего)**	**2418**	**56186**
2	- учебники	1319	21019
3	- учебные пособия	82	3568
4	- художественная литература	893	29417
5	- справочный материал	124	1701
	Из общего объема фондов библиотеки:		
6	- печатные издания	2418	56144
7	- аудиовизуальные документы	0	20
8	- документы на микроформах	0	0
9	- электронные документы	0	22

Информационное обслуживание

№	Наименование	Всего, ед.
1	Число посадочных мест для пользователей библиотеки, мест	40
2	- в том числе: оснащены персональными компьютерами	1
3	из них с доступом к Интернету	1
4	Численность зарегистрированных пользователей библиотеки	685
5	Число посещений	2619
6	Наличие электронного каталога	0
7	Количество персональных компьютеров	1
8	Наличие в библиотеке: -принтера	1
9	- сканера	0
10	- ксерокса	0
11	- стационарной интерактивной доски	0

Вятскополянский район

ИМУЩЕСТВО ОБЩЕОБРАЗОВАТЕЛЬНЫХ ОРГАНИЗАЦИЙ

Наличие и использование площадей

№	Наименование	Площадь всего, кв.м	Удельный вес от общей площади
1	**Общая площадь зданий (помещений)**	**42387**	
2	в том числе: - учебная	20271	47,8%
3	из нее: площадь спортивных сооружений	2915	6,9%
4	- учебно-вспомогательная	6934	16,4%
5	из нее: площадь, занимаемая библиотекой	699	1,6%
6	- подсобная	2944	6,9%
7	- прочих зданий (помещений)	12238	28,9%
8	**Общая площадь земельного участка**	**224672**	
9	из нее площадь: - физкультурно-спортивной зоны	39000	17,4%
10	- учебно-опытного участка	52352	23,3%
11	- подсобного сельского хозяйства	0	0,0%

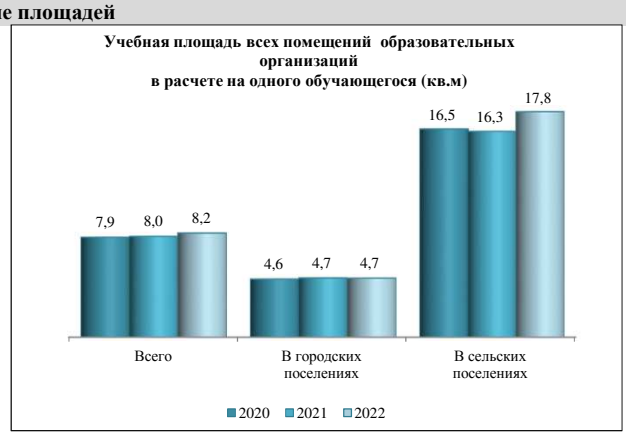

Характеристика зданий

№	Наименование	Количество зданий,ед.	Удельный вес от общего числа зданий
1	**Общее количество зданий**	**19**	
2	из них: - оборудованы водопроводом	19	100,0%
3	- оборудованы водоотведением (канализацией)	19	100,0%
4	- оборудованы центральным отоплением	19	100,0%
5	- оборудованы системой видеонаблюдения	15	78,9%
6	- требуют капитального ремонта	18	94,7%
7	- находятся в аварийном состоянии	0	0,0%
8	- имеют ограждение территории	19	100,0%
9	- имеют охрану	11	57,9%
10	- оборудованы автоматической пожарной сигнализацией	19	100,0%
11	- имеют дымовые извещатели	18	94,7%
12	- имеют пожарные краны и рукава	5	26,3%
13	- оборудованы кнопкой тревожной сигнализации	19	100,0%
14	- созданы условия для беспрепятственного доступа инвалидов	5	26,3%

Характеристика помещений

№	Наименование	Наличие помещений	
		в собствен-ности ОО	на условиях договора пользования
1	Актовый зал	7	0
2	Спортивный зал	14	1
3	Столовая или зал для приема пищи	14	0
	Оборудованные кабинеты:		
4	- ОИВТ	14	0
5	- физики	12	0
6	- химии	12	0
7	- биологии	9	0
8	- географии	10	0
9	- для внеурочной деятельности	7	0
10	- ОБЖ	4	0
11	- иностранного языка	9	0
12	Мастерские для трудового обучения	11	0
13	Кабинет домоводства	7	0
14	Учебно-опытный земельный участок	14	0
15	Медицинский пункт (кабинет)	5	0
16	Логопедический пункт (кабинет)	3	0
17	Кабинет учителя-дефектолога	0	0
18	Кабинет педагога-психолога	6	0
19	Оборудованная территория для реализации раздела «Легкая атлетика» программы по физической культуре	7	0

Перевозка обучающихся, проживающих в отдаленных районах

№	Наименование	Численность обучающихся, нуждающихся в подвозе в ОО и (или) обратно, чел.	Удельный вес числа обучающихся, которым организован подвоз
1	**Всего**	**224**	**100,0%**
2	1 - 4 классы	103	100,0%
3	5 - 9 классы	114	100,0%
4	10 - 11 (12) классы	7	100,0%
5	Количество автотранспортных средств, предназначенных для перевозки обучающихся, ед.	10	
6	в них пассажирских мест, ед.	198	

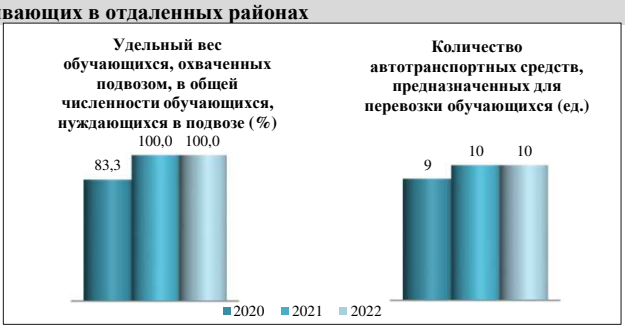

Охват обучающихся горячим питанием

№	Наименование	Численность обучающихся, обеспеченных горячим питанием, чел.	Удельный вес числа обучающихся, имеющих льготы по оплате питания
1	**Всего**	**2198**	**5,2%**
2	1 - 4 классы	1067	5,9%
3	5 - 9 классы	1016	5,1%
4	10 - 11 (12) классы	115	0,0%
5	Количество посадочных мест в столовой (зале для приема пищи), ед.	1183	
6	в т.ч. количество мест в приспособленных помещениях, ед.	70	

ИНФОРМАЦИОННАЯ БАЗА ОБЩЕОБРАЗОВАТЕЛЬНЫХ ОРГАНИЗАЦИЙ

Наличие персональных компьютеров и информационного оборудования

№	Наименование	Всего,ед.	Удельный вес оборудования, используемого в учебных целях
1	Персональные компьютеры	734	85,8%
2	из них: - ноутбуки и другие портативные персональные компьютеры (кроме планшетных)	444	82,0%
3	- планшетные компьютеры	2	100,0%
4	- находящиеся в составе ЛВС	345	91,0%
5	- имеющие доступ к Интернету	575	85,2%
6	- имеющие доступ к Интранет-порталу организации	249	76,3%
7	Электронные терминалы (инфоматы)	0	
8	Мультимедийные проекторы	79	
9	Интерактивные доски	54	
10	Принтеры	111	
11	Сканеры	20	
12	Многофункциональные устройства	92	

Удельный вес компьютеров, используемых в учебных целях, подключенных к сети Интернет	77,8%	Удельный вес общеобразовательных организаций, имеющих скорость подключения к сети Интернет от 1 Мбит/с и выше	85,7%

Наличие специальных программных средств и информационная открытость общеобразовательной организации

№	Наименование	Наличие в общеобразовательной организации, ед.	Удельный вес специальных программных средств, доступных для использования обучающимися
1	Обучающие компьютерные программы по отдельным предметам или темам	7	85,7%
2	Программы компьютерного тестирования	4	75,0%
3	Электронные версии справочников, энциклопедий, словарей и т.п.	7	85,7%
4	Электронные версии учебных пособий	8	87,5%
5	Электронные версии учебников	7	85,7%
6	Электронная библиотека	1	100,0%
7	Электронный журнал, электронный дневник	14	71,4%
8	Электронные справочно-правовые системы	4	100,0%
9	Специальные программные средства для решения организационных, управленческих и экономических задач	9	
10	Системы электронного документооборота	11	36,4%
11	Средства контент-фильтрации доступа к Интернету	14	
12	Другие программные средства	4	25,0%

№	Наименование показателя	Наличие в общеобразовательных организациях, ед.	Удельный вес общеобразовательных организаций
1	Наличие фиксированной телефонной связи	14	100,0%
2	Наличие электронной почты	14	100,0%
3	Наличие веб-сайт в Интернете	14	100,0%

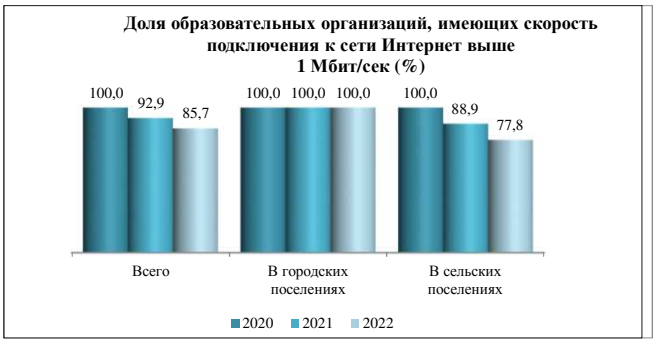

Формирование и использование библиотечного фонда

№	Наименование	Поступило экземпляров изданий за отчетный год,ед.	Состоит экземпляров изданий, на конец отчетного года, ед.
1	**Объем фондов библиотеки (всего)**	**4061**	**256277**
2	- учебники	4052	104103
3	- учебные пособия	0	6604
4	- художественная литература	8	118362
5	- справочный материал	1	9454
	Из общего объема фондов библиотеки:		
6	- печатные издания	4061	255567
7	- аудиовизуальные документы	0	249
8	- документы на микроформах	0	0
9	- электронные документы	0	461

Информационное обслуживание

№	Наименование	Всего, ед.
1	Число посадочных мест для пользователей библиотеки, мест	139
2	- в том числе: оснащены персональными компьютерами	8
3	из них с доступом к Интернету	8
4	Численность зарегистрированных пользователей библиотеки	2789
5	Число посещений	40963
6	Наличие электронного каталога	2
7	Количество персональных компьютеров	13
8	Наличие в библиотеке: -принтера	6
9	- сканера	1
10	- ксерокса	0
11	- стационарной интерактивной доски	0

Даровской район

ИМУЩЕСТВО ОБЩЕОБРАЗОВАТЕЛЬНЫХ ОРГАНИЗАЦИЙ

Наличие и использование площадей

№	Наименование	Площадь всего, кв.м	Удельный вес от общей площади
1	**Общая площадь зданий (помещений)**	**13743**	
2	в том числе: - учебная	6247	45,5%
3	из нее: площадь спортивных сооружений	730	5,3%
4	- учебно-вспомогательная	2499	18,2%
5	из нее: площадь, занимаемая библиотекой	174	1,3%
6	- подсобная	1213	8,8%
7	- прочих зданий (помещений)	3784	27,5%
8	**Общая площадь земельного участка**	**75011**	
9	из нее площадь: - физкультурно-спортивной зоны	12500	16,7%
10	- учебно-опытного участка	15500	20,7%
11	- подсобного сельского хозяйства	1500	2,0%

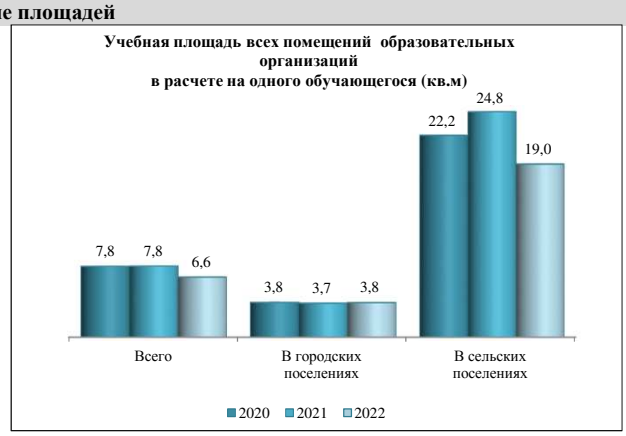

Характеристика зданий

№	Наименование	Количество зданий,ед.	Удельный вес от общего числа зданий
1	**Общее количество зданий**	**10**	
2	из них: - оборудованы водопроводом	10	100,0%
3	- оборудованы водоотведением (канализацией)	10	100,0%
4	- оборудованы центральным отоплением	10	100,0%
5	- оборудованы системой видеонаблюдения	8	80,0%
6	- требуют капитального ремонта	9	90,0%
7	- находятся в аварийном состоянии	0	0,0%
8	- имеют ограждение территории	9	90,0%
9	- имеют охрану	6	60,0%
10	- оборудованы автоматической пожарной сигнализацией	10	100,0%
11	- имеют дымовые извещатели	10	100,0%
12	- имеют пожарные краны и рукава	1	10,0%
13	- оборудованы кнопкой тревожной сигнализации	8	80,0%
14	- созданы условия для беспрепятственного доступа инвалидов	0	0,0%

Характеристика помещений

№	Наименование	Наличие помещений	
		в собствен-ности ОО	на условиях договора пользования
1	Актовый зал	2	0
2	Спортивный зал	4	0
3	Столовая или зал для приема пищи	4	0
	Оборудованные кабинеты:		
4	- ОИВТ	4	0
5	- физики	2	0
6	- химии	2	0
7	- биологии	2	0
8	- географии	2	0
9	- для внеурочной деятельности	4	0
10	- ОБЖ	2	0
11	- иностранного языка	1	0
12	Мастерские для трудового обучения	3	0
13	Кабинет домоводства	4	0
14	Учебно-опытный земельный участок	2	0
15	Медицинский пункт (кабинет)	1	0
16	Логопедический пункт (кабинет)	2	0
17	Кабинет учителя-дефектолога	1	0
18	Кабинет педагога-психолога	2	0
19	Оборудованная территория для реализации раздела «Легкая атлетика» программы по физической культуре	3	0

Перевозка обучающихся, проживающих в отдаленных районах

№	Наименование	Численность обучающихся, нуждающихся в подвозе в ОО и (или) обратно, чел.	Удельный вес числа обучающихся, которым организован подвоз
1	**Всего**	**31**	**74,2%**
2	1 - 4 классы	7	71,4%
3	5 - 9 классы	19	73,7%
4	10 - 11 (12) классы	5	80,0%
5	Количество автотранспортных средств, предназначенных для перевозки обучающихся, ед.	3	
6	в них пассажирских мест, ед.	39	

Охват обучающихся горячим питанием

№	Наименование	Численность обучающихся, обеспеченных горячим питанием, чел.	Удельный вес числа обучающихся, имеющих льготы по оплате питания
1	**Всего**	**875**	**56,1%**
2	1 - 4 классы	386	83,9%
3	5 - 9 классы	444	35,4%
4	10 - 11 (12) классы	45	22,2%
5	Количество посадочных мест в столовой (зале для приема пищи), ед.	446	
6	в т.ч. количество мест в приспособленных помещениях, ед.	366	

ИНФОРМАЦИОННАЯ БАЗА ОБЩЕОБРАЗОВАТЕЛЬНЫХ ОРГАНИЗАЦИЙ

Наличие персональных компьютеров и информационного оборудования

№	Наименование	Всего,ед.	Удельный вес оборудования, используемого в учебных целях
1	Персональные компьютеры	312	85,9%
2	из них: - ноутбуки и другие портативные персональные компьютеры (кроме планшетных)	219	92,2%
3	- планшетные компьютеры	6	100,0%
4	- находящиеся в составе ЛВС	0	0,0%
5	- имеющие доступ к Интернету	133	88,0%
6	- имеющие доступ к Интранет-порталу организации	108	78,7%
7	Электронные терминалы (инфоматы)	0	
8	Мультимедийные проекторы	78	
9	Интерактивные доски	32	
10	Принтеры	33	
11	Сканеры	19	
12	Многофункциональные устройства	41	

Удельный вес компьютеров, используемых в учебных целях, подключенных к сети Интернет	43,7%	Удельный вес общеобразовательных организаций, имеющих скорость подключения к сети Интернет от 1 Мбит/с и выше	100,0%

Наличие специальных программных средств и информационная открытость общеобразовательной организации

№	Наименование	Наличие в общеобразовательной организации, ед.	Удельный вес специальных программных средств, доступных для использования обучающимися
1	Обучающие компьютерные программы по отдельным предметам или темам	2	100,0%
2	Программы компьютерного тестирования	1	100,0%
3	Электронные версии справочников, энциклопедий, словарей и т.п.	2	100,0%
4	Электронные версии учебных пособий	2	100,0%
5	Электронные версии учебников	2	100,0%
6	Электронная библиотека	0	0,0%
7	Электронный журнал, электронный дневник	3	33,3%
8	Электронные справочно-правовые системы	1	0,0%
9	Специальные программные средства для решения организационных, управленческих и экономических задач	1	
10	Системы электронного документооборота	2	0,0%
11	Средства контент-фильтрации доступа к Интернету	3	
12	Другие программные средства	0	0,0%

№	Наименование показателя	Наличие в общеобразовательных организациях, ед.	Удельный вес общеобразовательных организаций
1	Наличие фиксированной телефонной связи	4	100,0%
2	Наличие электронной почты	4	100,0%
3	Наличие веб-сайт в Интернете	4	100,0%

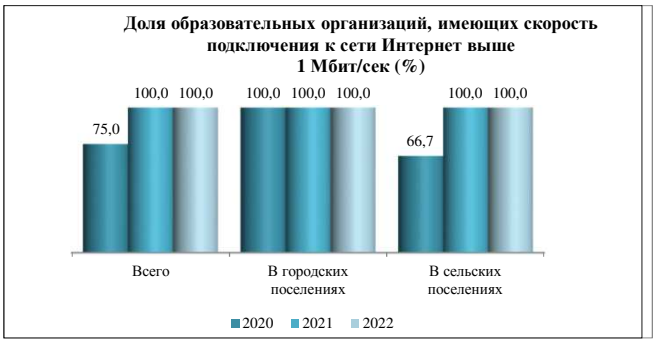

Формирование и использование библиотечного фонда

№	Наименование	Поступило экземпляров изданий за отчетный год,ед.	Состоит экземпляров изданий, на конец отчетного года, ед.
1	**Объем фондов библиотеки (всего)**	**2400**	**65382**
2	- учебники	2216	24633
3	- учебные пособия	2	7406
4	- художественная литература	131	25686
5	- справочный материал	51	7601
	Из общего объема фондов библиотеки:		
6	- печатные издания	2400	65278
7	- аудиовизуальные документы	0	10
8	- документы на микроформах	0	0
9	- электронные документы	0	94

Информационное обслуживание

№	Наименование	Всего, ед.
1	Число посадочных мест для пользователей библиотеки, мест	62
2	- в том числе: оснащены персональными компьютерами	1
3	из них с доступом к Интернету	1
4	Численность зарегистрированных пользователей библиотеки	1171
5	Число посещений	17498
6	Наличие электронного каталога	0
7	Количество персональных компьютеров	3
8	Наличие в библиотеке: -принтера	1
9	- сканера	0
10	- ксерокса	0
11	- стационарной интерактивной доски	0

Зуевский район

ИМУЩЕСТВО ОБЩЕОБРАЗОВАТЕЛЬНЫХ ОРГАНИЗАЦИЙ

Наличие и использование площадей

№	Наименование	Площадь всего, кв.м	Удельный вес от общей площади
1	**Общая площадь зданий (помещений)**	**31431**	
2	в том числе: - учебная	12017	38,2%
3	из нее: площадь спортивных сооружений	2270	7,2%
4	- учебно-вспомогательная	2285	7,3%
5	из нее: площадь, занимаемая библиотекой	543	1,7%
6	- подсобная	6024	19,2%
7	- прочих зданий (помещений)	11105	35,3%
8	**Общая площадь земельного участка**	**217090**	
9	из нее площадь: - физкультурно-спортивной зоны	45083	20,8%
10	- учебно-опытного участка	43664	20,1%
11	- подсобного сельского хозяйства	7000	3,2%

Характеристика зданий

№	Наименование	Количество зданий,ед.	Удельный вес от общего числа зданий
1	**Общее количество зданий**	**14**	
2	из них: - оборудованы водопроводом	14	100,0%
3	- оборудованы водоотведением (канализацией)	14	100,0%
4	- оборудованы центральным отоплением	14	100,0%
5	- оборудованы системой видеонаблюдения	3	21,4%
6	- требуют капитального ремонта	8	57,1%
7	- находятся в аварийном состоянии	0	0,0%
8	- имеют ограждение территории	13	92,9%
9	- имеют охрану	4	28,6%
10	- оборудованы автоматической пожарной сигнализацией	14	100,0%
11	- имеют дымовые извещатели	14	100,0%
12	- имеют пожарные краны и рукава	6	42,9%
13	- оборудованы кнопкой тревожной сигнализации	12	85,7%
14	- созданы условия для беспрепятственного доступа инвалидов	1	7,1%

Характеристика помещений

№	Наименование	Наличие помещений	
		в собствен-ности ОО	на условиях договора пользования
1	Актовый зал	1	0
2	Спортивный зал	10	0
3	Столовая или зал для приема пищи	10	0
	Оборудованные кабинеты:		
4	- ОИВТ	10	0
5	- физики	10	0
6	- химии	7	0
7	- биологии	9	0
8	- географии	8	0
9	- для внеурочной деятельности	4	0
10	- ОБЖ	6	0
11	- иностранного языка	8	0
12	Мастерские для трудового обучения	9	0
13	Кабинет домоводства	10	0
14	Учебно-опытный земельный участок	7	1
15	Медицинский пункт (кабинет)	5	0
16	Логопедический пункт (кабинет)	1	0
17	Кабинет учителя-дефектолога	0	0
18	Кабинет педагога-психолога	2	0
19	Оборудованная территория для реализации раздела «Легкая атлетика» программы по физической культуре	6	0

Перевозка обучающихся, проживающих в отдаленных районах

№	Наименование	Численность обучающихся, нуждающихся в подвозе в ОО и (или) обратно, чел.	Удельный вес числа обучающихся, которым организован подвоз
1	**Всего**	**99**	**100,0%**
2	1 - 4 классы	49	100,0%
3	5 - 9 классы	40	100,0%
4	10 - 11 (12) классы	10	100,0%
5	Количество автотранспортных средств, предназначенных для перевозки обучающихся, ед.	5	
6	в них пассажирских мест, ед.	89	

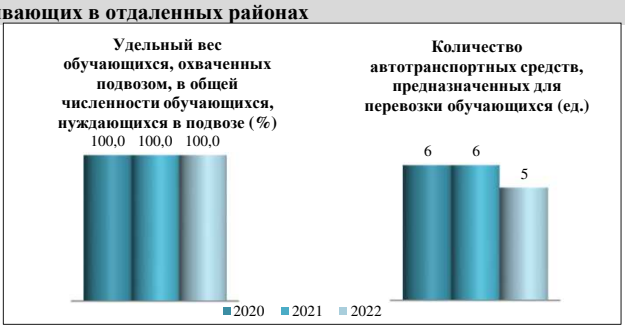

Охват обучающихся горячим питанием

№	Наименование	Численность обучающихся, обеспеченных горячим питанием, чел.	Удельный вес числа обучающихся, имеющих льготы по оплате питания
1	**Всего**	**1712**	**4,4%**
2	1 - 4 классы	720	3,6%
3	5 - 9 классы	881	5,1%
4	10 - 11 (12) классы	111	3,6%
5	Количество посадочных мест в столовой (зале для приема пищи), ед.	726	
6	в т.ч. количество мест в приспособленных помещениях, ед.	0	

ИНФОРМАЦИОННАЯ БАЗА ОБЩЕОБРАЗОВАТЕЛЬНЫХ ОРГАНИЗАЦИЙ

Наличие персональных компьютеров и информационного оборудования

№	Наименование	Всего,ед.	Удельный вес оборудования, используемого в учебных целях
1	Персональные компьютеры	617	85,4%
2	из них: - ноутбуки и другие портативные персональные компьютеры (кроме планшетных)	325	80,9%
3	- планшетные компьютеры	96	100,0%
4	- находящиеся в составе ЛВС	325	91,7%
5	- имеющие доступ к Интернету	487	86,7%
6	- имеющие доступ к Интранет-порталу организации	346	91,3%
7	Электронные терминалы (инфоматы)	3	
8	Мультимедийные проекторы	133	
9	Интерактивные доски	76	
10	Принтеры	51	
11	Сканеры	14	
12	Многофункциональные устройства	93	

Удельный вес компьютеров, используемых в учебных целях, подключенных к сети Интернет	80,1%	Удельный вес общеобразовательных организаций, имеющих скорость подключения к сети Интернет от 1 Мбит/с и выше	100,0%

Наличие специальных программных средств и информационная открытость общеобразовательной организации

№	Наименование	Наличие в общеобразовательной организации, ед.	Удельный вес специальных программных средств, доступных для использования обучающимися
1	Обучающие компьютерные программы по отдельным предметам или темам	9	100,0%
2	Программы компьютерного тестирования	3	100,0%
3	Электронные версии справочников, энциклопедий, словарей и т.п.	9	100,0%
4	Электронные версии учебных пособий	6	100,0%
5	Электронные версии учебников	8	100,0%
6	Электронная библиотека	2	100,0%
7	Электронный журнал, электронный дневник	10	80,0%
8	Электронные справочно-правовые системы	4	75,0%
9	Специальные программные средства для решения организационных, управленческих и экономических задач	4	
10	Системы электронного документооборота	7	14,3%
11	Средства контент-фильтрации доступа к Интернету	10	
12	Другие программные средства	4	100,0%

№	Наименование показателя	Наличие в общеобразовательных организациях, ед.	Удельный вес общеобразовательных организаций
1	Наличие фиксированной телефонной связи	10	100,0%
2	Наличие электронной почты	10	100,0%
3	Наличие веб-сайт в Интернете	10	100,0%

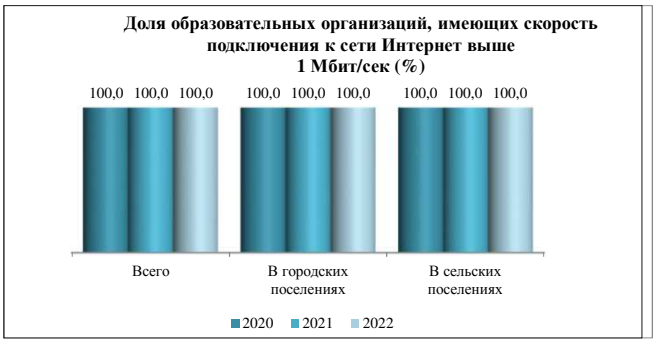

Формирование и использование библиотечного фонда

№	Наименование	Поступило экземпляров изданий за отчетный год,ед.	Состоит экземпляров изданий, на конец отчетного года, ед.
1	**Объем фондов библиотеки (всего)**	**2055**	**165492**
2	- учебники	1988	69420
3	- учебные пособия	10	3793
4	- художественная литература	50	88104
5	- справочный материал	7	2614
	Из общего объема фондов библиотеки:		
6	- печатные издания	2055	163858
7	- аудиовизуальные документы	0	476
8	- документы на микроформах	0	0
9	- электронные документы	0	1158

Информационное обслуживание

№	Наименование	Всего, ед.
1	Число посадочных мест для пользователей библиотеки, мест	103
2	- в том числе: оснащены персональными компьютерами	9
3	из них с доступом к Интернету	8
4	Численность зарегистрированных пользователей библиотеки	1805
5	Число посещений	28397
6	Наличие электронного каталога	2
7	Количество персональных компьютеров	12
8	Наличие в библиотеке: -принтера	2
9	- сканера	1
10	- ксерокса	0
11	- стационарной интерактивной доски	1

Кикнурский муниципальный округ

ИМУЩЕСТВО ОБЩЕОБРАЗОВАТЕЛЬНЫХ ОРГАНИЗАЦИЙ

Наличие и использование площадей

№	Наименование	Площадь всего, кв.м	Удельный вес от общей площади
1	**Общая площадь зданий (помещений)**	**15320**	
2	в том числе: - учебная	6118	39,9%
3	из нее: площадь спортивных сооружений	937	6,1%
4	- учебно-вспомогательная	4515	29,5%
5	из нее: площадь, занимаемая библиотекой	288	1,9%
6	- подсобная	3419	22,3%
7	- прочих зданий (помещений)	1268	8,3%
8	**Общая площадь земельного участка**	**52118**	
9	из нее площадь: - физкультурно-спортивной зоны	4000	7,7%
10	- учебно-опытного участка	16600	31,9%
11	- подсобного сельского хозяйства	0	0,0%

Характеристика зданий

№	Наименование	Количество зданий,ед.	Удельный вес от общего числа зданий
1	**Общее количество зданий**	**6**	
2	из них: - оборудованы водопроводом	6	100,0%
3	- оборудованы водоотведением (канализацией)	6	100,0%
4	- оборудованы центральным отоплением	6	100,0%
5	- оборудованы системой видеонаблюдения	4	66,7%
6	- требуют капитального ремонта	4	66,7%
7	- находятся в аварийном состоянии	0	0,0%
8	- имеют ограждение территории	6	100,0%
9	- имеют охрану	0	0,0%
10	- оборудованы автоматической пожарной сигнализацией	6	100,0%
11	- имеют дымовые извещатели	6	100,0%
12	- имеют пожарные краны и рукава	2	33,3%
13	- оборудованы кнопкой тревожной сигнализации	6	100,0%
14	- созданы условия для беспрепятственного доступа инвалидов	0	0,0%

Характеристика помещений

№	Наименование	Наличие помещений	
		в собствен-ности ОО	на условиях договора пользования
1	Актовый зал	3	0
2	Спортивный зал	3	1
3	Столовая или зал для приема пищи	3	0
	Оборудованные кабинеты:		
4	- ОИВТ	2	0
5	- физики	2	0
6	- химии	2	0
7	- биологии	1	0
8	- географии	1	0
9	- для внеурочной деятельности	1	0
10	- ОБЖ	0	0
11	- иностранного языка	0	0
12	Мастерские для трудового обучения	3	0
13	Кабинет домоводства	3	0
14	Учебно-опытный земельный участок	3	0
15	Медицинский пункт (кабинет)	2	0
16	Логопедический пункт (кабинет)	1	0
17	Кабинет учителя-дефектолога	0	0
18	Кабинет педагога-психолога	1	0
19	Оборудованная территория для реализации раздела «Легкая атлетика» программы по физической культуре	2	1

Перевозка обучающихся, проживающих в отдаленных районах

№	Наименование	Численность обучающихся, нуждающихся в подвозе в ОО и (или) обратно, чел.	Удельный вес числа обучающихся, которым организован подвоз
1	**Всего**	**40**	**100,0%**
2	1 - 4 классы	9	100,0%
3	5 - 9 классы	27	100,0%
4	10 - 11 (12) классы	4	100,0%
5	Количество автотранспортных средств, предназначенных для перевозки обучающихся, ед.	0	
6	в них пассажирских мест, ед.	0	

Охват обучающихся горячим питанием

№	Наименование	Численность обучающихся, обеспеченных горячим питанием, чел.	Удельный вес числа обучающихся, имеющих льготы по оплате питания
1	**Всего**	**650**	**33,5%**
2	1 - 4 классы	273	14,3%
3	5 - 9 классы	338	49,7%
4	10 - 11 (12) классы	39	28,2%
5	Количество посадочных мест в столовой (зале для приема пищи), ед.	422	
6	в т.ч. количество мест в приспособленных помещениях, ед.	0	

ИНФОРМАЦИОННАЯ БАЗА ОБЩЕОБРАЗОВАТЕЛЬНЫХ ОРГАНИЗАЦИЙ

Наличие персональных компьютеров и информационного оборудования

№	Наименование	Всего,ед.	Удельный вес оборудования, используемого в учебных целях
1	Персональные компьютеры	159	93,7%
2	из них: - ноутбуки и другие портативные персональные компьютеры (кроме планшетных)	75	82,7%
3	- планшетные компьютеры	44	100,0%
4	- находящиеся в составе ЛВС	110	86,4%
5	- имеющие доступ к Интернету	140	25,0%
6	- имеющие доступ к Интранет-порталу организации	26	84,6%
7	Электронные терминалы (инфоматы)	0	
8	Мультимедийные проекторы	29	
9	Интерактивные доски	14	
10	Принтеры	30	
11	Сканеры	1	
12	Многофункциональные устройства	15	

Удельный вес компьютеров, используемых в учебных целях, подключенных к сети Интернет	23,5%	Удельный вес общеобразовательных организаций, имеющих скорость подключения к сети Интернет от 1 Мбит/с и выше	66,7%

Наличие специальных программных средств и информационная открытость общеобразовательной организации

№	Наименование	Наличие в общеобразовательной организации, ед.	Удельный вес специальных программных средств, доступных для использования обучающимися
1	Обучающие компьютерные программы по отдельным предметам или темам	2	100,0%
2	Программы компьютерного тестирования	1	100,0%
3	Электронные версии справочников, энциклопедий, словарей и т.п.	2	100,0%
4	Электронные версии учебных пособий	1	100,0%
5	Электронные версии учебников	2	100,0%
6	Электронная библиотека	0	0,0%
7	Электронный журнал, электронный дневник	2	100,0%
8	Электронные справочно-правовые системы	1	0,0%
9	Специальные программные средства для решения организационных, управленческих и экономических задач	2	
10	Системы электронного документооборота	1	0,0%
11	Средства контент-фильтрации доступа к Интернету	3	
12	Другие программные средства	2	50,0%

№	Наименование показателя	Наличие в общеобразовательных организациях, ед.	Удельный вес общеобразовательных организаций
1	Наличие фиксированной телефонной связи	3	100,0%
2	Наличие электронной почты	3	100,0%
3	Наличие веб-сайт в Интернете	3	100,0%

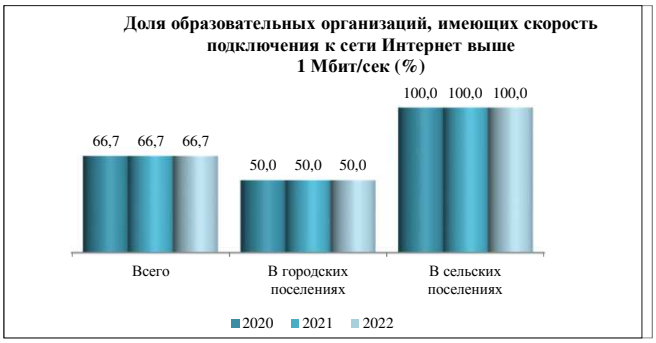

Формирование и использование библиотечного фонда

№	Наименование	Поступило экземпляров изданий за отчетный год,ед.	Состоит экземпляров изданий, на конец отчетного года, ед.
1	**Объем фондов библиотеки (всего)**	**1478**	**37718**
2	- учебники	1227	16717
3	- учебные пособия	40	345
4	- художественная литература	48	20231
5	- справочный материал	0	66
	Из общего объема фондов библиотеки:		
6	- печатные издания	1478	37522
7	- аудиовизуальные документы	0	0
8	- документы на микроформах	0	0
9	- электронные документы	0	196

Информационное обслуживание

№	Наименование	Всего, ед.
1	Число посадочных мест для пользователей библиотеки, мест	41
2	- в том числе: оснащены персональными компьютерами	4
3	из них с доступом к Интернету	4
4	Численность зарегистрированных пользователей библиотеки	172
5	Число посещений	2837
6	Наличие электронного каталога	0
7	Количество персональных компьютеров	4
8	Наличие в библиотеке: -принтера	0
9	- сканера	0
10	- ксерокса	0
11	- стационарной интерактивной доски	0

Кильмезский район

ИМУЩЕСТВО ОБЩЕОБРАЗОВАТЕЛЬНЫХ ОРГАНИЗАЦИЙ

Наличие и использование площадей

№	Наименование	Площадь всего, кв.м	Удельный вес от общей площади
1	**Общая площадь зданий (помещений)**	**18544**	
2	в том числе: - учебная	9781	52,7%
3	из нее: площадь спортивных сооружений	1541	8,3%
4	- учебно-вспомогательная	2756	14,9%
5	из нее: площадь, занимаемая библиотекой	400	2,2%
6	- подсобная	4254	22,9%
7	- прочих зданий (помещений)	1753	9,5%
8	**Общая площадь земельного участка**	**134918**	
9	из нее площадь: - физкультурно-спортивной зоны	29940	22,2%
10	- учебно-опытного участка	4820	3,6%
11	- подсобного сельского хозяйства	5030	3,7%

Характеристика зданий

№	Наименование	Количество зданий,ед.	Удельный вес от общего числа зданий
1	**Общее количество зданий**	**15**	
2	из них: - оборудованы водопроводом	15	100,0%
3	- оборудованы водоотведением (канализацией)	15	100,0%
4	- оборудованы центральным отоплением	15	100,0%
5	- оборудованы системой видеонаблюдения	1	6,7%
6	- требуют капитального ремонта	13	86,7%
7	- находятся в аварийном состоянии	0	0,0%
8	- имеют ограждение территории	15	100,0%
9	- имеют охрану	0	0,0%
10	- оборудованы автоматической пожарной сигнализацией	15	100,0%
11	- имеют дымовые извещатели	15	100,0%
12	- имеют пожарные краны и рукава	1	6,7%
13	- оборудованы кнопкой тревожной сигнализации	12	80,0%
14	- созданы условия для беспрепятственного доступа инвалидов	0	0,0%

Характеристика помещений

№	Наименование	Наличие помещений	
		в собствен-ности ОО	на условиях договора пользования
1	Актовый зал	1	0
2	Спортивный зал	11	1
3	Столовая или зал для приема пищи	11	0
	Оборудованные кабинеты:		
4	- ОИВТ	11	0
5	- физики	5	0
6	- химии	3	0
7	- биологии	2	0
8	- географии	4	0
9	- для внеурочной деятельности	2	0
10	- ОБЖ	1	0
11	- иностранного языка	4	0
12	Мастерские для трудового обучения	3	1
13	Кабинет домоводства	2	0
14	Учебно-опытный земельный участок	4	0
15	Медицинский пункт (кабинет)	1	0
16	Логопедический пункт (кабинет)	0	0
17	Кабинет учителя-дефектолога	0	0
18	Кабинет педагога-психолога	1	0
19	Оборудованная территория для реализации раздела «Легкая атлетика» программы по физической культуре	8	0

Перевозка обучающихся, проживающих в отдаленных районах

№	Наименование	Численность обучающихся, нуждающихся в подвозе в ОО и (или) обратно, чел.	Удельный вес числа обучающихся, которым организован подвоз
1	**Всего**	**130**	**100,0%**
2	1 - 4 классы	39	100,0%
3	5 - 9 классы	77	100,0%
4	10 - 11 (12) классы	14	100,0%
5	Количество автотранспортных средств, предназначенных для перевозки обучающихся, ед.	5	
6	в них пассажирских мест, ед.	78	

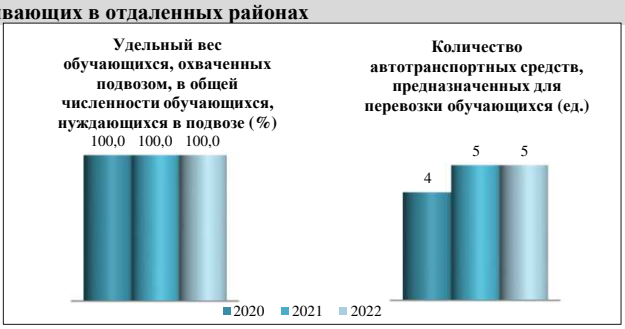

Охват обучающихся горячим питанием

№	Наименование	Численность обучающихся, обеспеченных горячим питанием, чел.	Удельный вес числа обучающихся, имеющих льготы по оплате питания
1	**Всего**	**1248**	**18,0%**
2	1 - 4 классы	497	2,4%
3	5 - 9 классы	662	29,2%
4	10 - 11 (12) классы	89	22,5%
5	Количество посадочных мест в столовой (зале для приема пищи), ед.	491	
6	в т.ч. количество мест в приспособленных помещениях, ед.	120	

ИНФОРМАЦИОННАЯ БАЗА ОБЩЕОБРАЗОВАТЕЛЬНЫХ ОРГАНИЗАЦИЙ

Наличие персональных компьютеров и информационного оборудования

№	Наименование	Всего,ед.	Удельный вес оборудования, используемого в учебных целях
1	Персональные компьютеры	367	85,0%
2	из них: - ноутбуки и другие портативные персональные компьютеры (кроме планшетных)	214	86,4%
3	- планшетные компьютеры	0	0,0%
4	- находящиеся в составе ЛВС	165	83,0%
5	- имеющие доступ к Интернету	217	88,5%
6	- имеющие доступ к Интранет-порталу организации	78	76,9%
7	Электронные терминалы (инфоматы)	0	
8	Мультимедийные проекторы	45	
9	Интерактивные доски	29	
10	Принтеры	50	
11	Сканеры	11	
12	Многофункциональные устройства	77	

Удельный вес компьютеров, используемых в учебных целях, подключенных к сети Интернет	61,5%	Удельный вес общеобразовательных организаций, имеющих скорость подключения к сети Интернет от 1 Мбит/с и выше	81,8%

Наличие специальных программных средств и информационная открытость общеобразовательной организации

№	Наименование	Наличие в общеобразовательной организации, ед.	Удельный вес специальных программных средств, доступных для использования обучающимися
1	Обучающие компьютерные программы по отдельным предметам или темам	5	100,0%
2	Программы компьютерного тестирования	3	100,0%
3	Электронные версии справочников, энциклопедий, словарей и т.п.	6	83,3%
4	Электронные версии учебных пособий	5	100,0%
5	Электронные версии учебников	6	100,0%
6	Электронная библиотека	1	100,0%
7	Электронный журнал, электронный дневник	9	66,7%
8	Электронные справочно-правовые системы	1	100,0%
9	Специальные программные средства для решения организационных, управленческих и экономических задач	3	
10	Системы электронного документооборота	1	0,0%
11	Средства контент-фильтрации доступа к Интернету	11	
12	Другие программные средства	1	100,0%

№	Наименование показателя	Наличие в общеобразовательных организациях, ед.	Удельный вес общеобразовательных организаций
1	Наличие фиксированной телефонной связи	11	100,0%
2	Наличие электронной почты	11	100,0%
3	Наличие веб-сайт в Интернете	11	100,0%

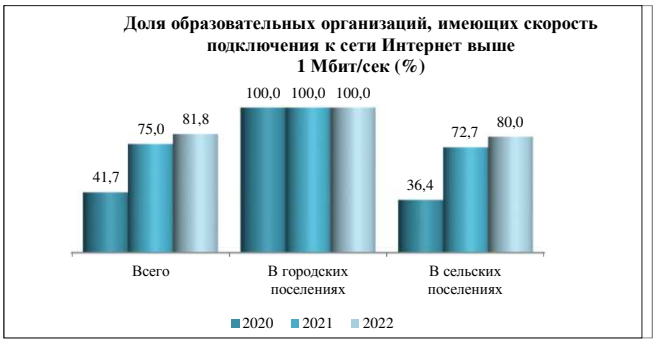

Формирование и использование библиотечного фонда

№	Наименование	Поступило экземпляров изданий за отчетный год,ед.	Состоит экземпляров изданий, на конец отчетного года, ед.
1	**Объем фондов библиотеки (всего)**	**3686**	**78574**
2	- учебники	1011	34076
3	- учебные пособия	701	3425
4	- художественная литература	1974	38278
5	- справочный материал	0	1709
	Из общего объема фондов библиотеки:		
6	- печатные издания	3686	78323
7	- аудиовизуальные документы	0	196
8	- документы на микроформах	0	0
9	- электронные документы	0	55

Информационное обслуживание

№	Наименование	Всего, ед.
1	Число посадочных мест для пользователей библиотеки, мест	95
2	- в том числе: оснащены персональными компьютерами	7
3	из них с доступом к Интернету	5
4	Численность зарегистрированных пользователей библиотеки	1514
5	Число посещений	22409
6	Наличие электронного каталога	4
7	Количество персональных компьютеров	9
8	Наличие в библиотеке: -принтера	2
9	- сканера	1
10	- ксерокса	1
11	- стационарной интерактивной доски	0

Кирово-Чепецкий район

ИМУЩЕСТВО ОБЩЕОБРАЗОВАТЕЛЬНЫХ ОРГАНИЗАЦИЙ

Наличие и использование площадей

№	Наименование	Площадь всего, кв.м	Удельный вес от общей площади
1	**Общая площадь зданий (помещений)**	**54456**	
2	в том числе: - учебная	18590	34,1%
3	из нее: площадь спортивных сооружений	3094	5,7%
4	- учебно-вспомогательная	8842	16,2%
5	из нее: площадь, занимаемая библиотекой	823	1,5%
6	- подсобная	18787	34,5%
7	- прочих зданий (помещений)	8237	15,1%
8	**Общая площадь земельного участка**	**405984**	
9	из нее площадь: - физкультурно-спортивной зоны	22858	5,6%
10	- учебно-опытного участка	32947	8,1%
11	- подсобного сельского хозяйства	0	0,0%

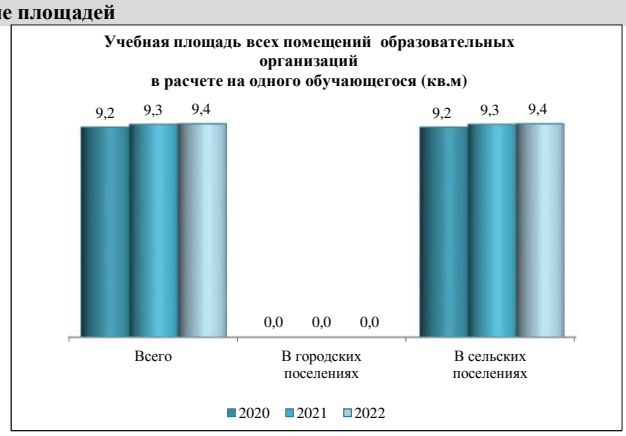

Характеристика зданий

№	Наименование	Количество зданий,ед.	Удельный вес от общего числа зданий
1	**Общее количество зданий**	**18**	
2	из них: - оборудованы водопроводом	18	100,0%
3	- оборудованы водоотведением (канализацией)	18	100,0%
4	- оборудованы центральным отоплением	18	100,0%
5	- оборудованы системой видеонаблюдения	4	22,2%
6	- требуют капитального ремонта	14	77,8%
7	- находятся в аварийном состоянии	0	0,0%
8	- имеют ограждение территории	18	100,0%
9	- имеют охрану	2	11,1%
10	- оборудованы автоматической пожарной сигнализацией	17	94,4%
11	- имеют дымовые извещатели	17	94,4%
12	- имеют пожарные краны и рукава	5	27,8%
13	- оборудованы кнопкой тревожной сигнализации	15	83,3%
14	- созданы условия для беспрепятственного доступа инвалидов	4	22,2%

Характеристика помещений

№	Наименование	Наличие помещений	
		в собствен-ности ОО	на условиях договора пользования
1	Актовый зал	8	0
2	Спортивный зал	16	1
3	Столовая или зал для приема пищи	16	0
	Оборудованные кабинеты:		
4	- ОИВТ	15	0
5	- физики	14	0
6	- химии	13	0
7	- биологии	13	0
8	- географии	12	0
9	- для внеурочной деятельности	7	0
10	- ОБЖ	6	0
11	- иностранного языка	12	0
12	Мастерские для трудового обучения	14	0
13	Кабинет домоводства	11	0
14	Учебно-опытный земельный участок	4	0
15	Медицинский пункт (кабинет)	11	0
16	Логопедический пункт (кабинет)	1	0
17	Кабинет учителя-дефектолога	1	0
18	Кабинет педагога-психолога	6	0
19	Оборудованная территория для реализации раздела «Легкая атлетика» программы по физической культуре	10	0

Перевозка обучающихся, проживающих в отдаленных районах

№	Наименование	Численность обучающихся, нуждающихся в подвозе в ОО и (или) обратно, чел.	Удельный вес числа обучающихся, которым организован подвоз
1	**Всего**	**213**	**81,2%**
2	1 - 4 классы	102	78,4%
3	5 - 9 классы	99	84,8%
4	10 - 11 (12) классы	12	75,0%
5	Количество автотранспортных средств, предназначенных для перевозки обучающихся, ед.	12	
6	в них пассажирских мест, ед.	231	

Охват обучающихся горячим питанием

№	Наименование	Численность обучающихся, обеспеченных горячим питанием, чел.	Удельный вес числа обучающихся, имеющих льготы по оплате питания
1	**Всего**	**1766**	**16,9%**
2	1 - 4 классы	768	2,0%
3	5 - 9 классы	870	22,8%
4	10 - 11 (12) классы	128	67,2%
5	Количество посадочных мест в столовой (зале для приема пищи), ед.	1259	
6	в т.ч. количество мест в приспособленных помещениях, ед.	308	

ИНФОРМАЦИОННАЯ БАЗА ОБЩЕОБРАЗОВАТЕЛЬНЫХ ОРГАНИЗАЦИЙ

Наличие персональных компьютеров и информационного оборудования

№	Наименование	Всего,ед.	Удельный вес оборудования, используемого в учебных целях
1	Персональные компьютеры	792	77,5%
2	из них: - ноутбуки и другие портативные персональные компьютеры (кроме планшетных)	505	82,8%
3	- планшетные компьютеры	18	100,0%
4	- находящиеся в составе ЛВС	371	66,6%
5	- имеющие доступ к Интернету	630	66,2%
6	- имеющие доступ к Интранет-порталу организации	420	66,9%
7	Электронные терминалы (инфоматы)	0	
8	Мультимедийные проекторы	141	
9	Интерактивные доски	71	
10	Принтеры	103	
11	Сканеры	31	
12	Многофункциональные устройства	136	

Удельный вес компьютеров, используемых в учебных целях, подключенных к сети Интернет	67,9%	Удельный вес общеобразовательных организаций, имеющих скорость подключения к сети Интернет от 1 Мбит/с и выше	100,0%

Наличие специальных программных средств и информационная открытость общеобразовательной организации

№	Наименование	Наличие в общеобразовательной организации, ед.	Удельный вес специальных программных средств, доступных для использования обучающимися
1	Обучающие компьютерные программы по отдельным предметам или темам	11	100,0%
2	Программы компьютерного тестирования	7	100,0%
3	Электронные версии справочников, энциклопедий, словарей и т.п.	10	90,0%
4	Электронные версии учебных пособий	9	88,9%
5	Электронные версии учебников	7	100,0%
6	Электронная библиотека	5	100,0%
7	Электронный журнал, электронный дневник	12	100,0%
8	Электронные справочно-правовые системы	6	50,0%
9	Специальные программные средства для решения организационных, управленческих и экономических задач	8	
10	Системы электронного документооборота	13	30,8%
11	Средства контент-фильтрации доступа к Интернету	15	
12	Другие программные средства	9	44,4%

№	Наименование показателя	Наличие в общеобразовательных организациях, ед.	Удельный вес общеобразовательных организаций
1	Наличие фиксированной телефонной связи	16	100,0%
2	Наличие электронной почты	16	100,0%
3	Наличие веб-сайт в Интернете	16	100,0%

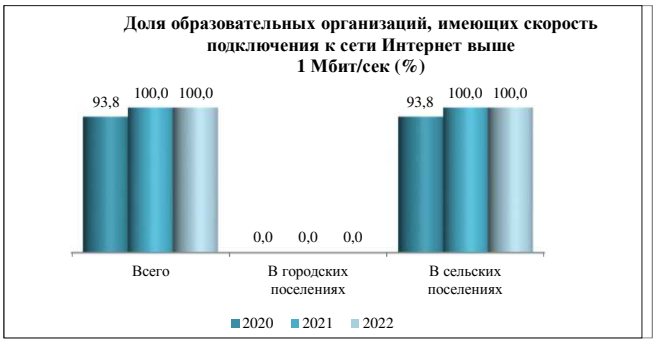

Формирование и использование библиотечного фонда

№	Наименование	Поступило экземпляров изданий за отчетный год,ед.	Состоит экземпляров изданий, на конец отчетного года, ед.
1	**Объем фондов библиотеки (всего)**	**15533**	**126954**
2	- учебники	6483	48858
3	- учебные пособия	1448	7449
4	- художественная литература	7280	68226
5	- справочный материал	190	1455
	Из общего объема фондов библиотеки:		
6	- печатные издания	15401	126027
7	- аудиовизуальные документы	132	765
8	- документы на микроформах	0	0
9	- электронные документы	0	162

Информационное обслуживание

№	Наименование	Всего, ед.
1	Число посадочных мест для пользователей библиотеки, мест	174
2	- в том числе: оснащены персональными компьютерами	28
3	из них с доступом к Интернету	22
4	Численность зарегистрированных пользователей библиотеки	2246
5	Число посещений	27748
6	Наличие электронного каталога	2
7	Количество персональных компьютеров	32
8	Наличие в библиотеке: -принтера	8
9	- сканера	3
10	- ксерокса	2
11	- стационарной интерактивной доски	1

Котельничский район

ИМУЩЕСТВО ОБЩЕОБРАЗОВАТЕЛЬНЫХ ОРГАНИЗАЦИЙ

Наличие и использование площадей

№	Наименование	Площадь всего, кв.м	Удельный вес от общей площади
1	**Общая площадь зданий (помещений)**	**28592**	
2	в том числе: - учебная	12535	43,8%
3	из нее: площадь спортивных сооружений	2134	7,5%
4	- учебно-вспомогательная	5088	17,8%
5	из нее: площадь, занимаемая библиотекой	573	2,0%
6	- подсобная	8779	30,7%
7	- прочих зданий (помещений)	2190	7,7%
8	**Общая площадь земельного участка**	**224436**	
9	из нее площадь: - физкультурно-спортивной зоны	29133	13,0%
10	- учебно-опытного участка	29741	13,3%
11	- подсобного сельского хозяйства	34400	15,3%

Характеристика зданий

№	Наименование	Количество зданий,ед.	Удельный вес от общего числа зданий
1	**Общее количество зданий**	**12**	
2	из них: - оборудованы водопроводом	12	100,0%
3	- оборудованы водоотведением (канализацией)	12	100,0%
4	- оборудованы центральным отоплением	12	100,0%
5	- оборудованы системой видеонаблюдения	12	100,0%
6	- требуют капитального ремонта	12	100,0%
7	- находятся в аварийном состоянии	0	0,0%
8	- имеют ограждение территории	12	100,0%
9	- имеют охрану	0	0,0%
10	- оборудованы автоматической пожарной сигнализацией	12	100,0%
11	- имеют дымовые извещатели	9	75,0%
12	- имеют пожарные краны и рукава	2	16,7%
13	- оборудованы кнопкой тревожной сигнализации	12	100,0%
14	- созданы условия для беспрепятственного доступа инвалидов	0	0,0%

Характеристика помещений

№	Наименование	Наличие помещений	
		в собствен-ности ОО	на условиях договора пользования
1	Актовый зал	3	0
2	Спортивный зал	11	0
3	Столовая или зал для приема пищи	12	0
	Оборудованные кабинеты:		
4	- ОИВТ	11	0
5	- физики	10	0
6	- химии	8	0
7	- биологии	8	0
8	- географии	9	0
9	- для внеурочной деятельности	6	0
10	- ОБЖ	5	0
11	- иностранного языка	6	0
12	Мастерские для трудового обучения	5	0
13	Кабинет домоводства	3	0
14	Учебно-опытный земельный участок	11	0
15	Медицинский пункт (кабинет)	2	0
16	Логопедический пункт (кабинет)	0	0
17	Кабинет учителя-дефектолога	0	0
18	Кабинет педагога-психолога	0	0
19	Оборудованная территория для реализации раздела «Легкая атлетика» программы по физической культуре	4	0

Перевозка обучающихся, проживающих в отдаленных районах

№	Наименование	Численность обучающихся, нуждающихся в подвозе в ОО и (или) обратно, чел.	Удельный вес числа обучающихся, которым организован подвоз
1	**Всего**	**112**	**100,0%**
2	1 - 4 классы	41	100,0%
3	5 - 9 классы	65	100,0%
4	10 - 11 (12) классы	6	100,0%
5	Количество автотранспортных средств, предназначенных для перевозки обучающихся, ед.	3	
6	в них пассажирских мест, ед.	55	

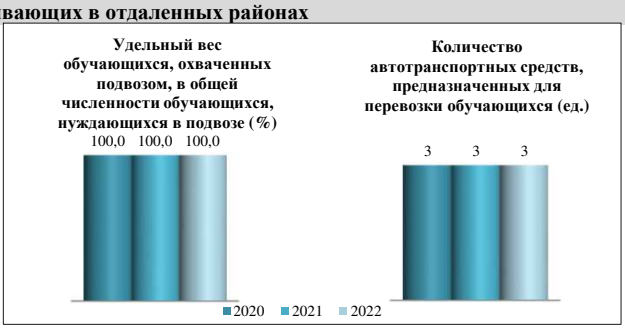

Охват обучающихся горячим питанием

№	Наименование	Численность обучающихся, обеспеченных горячим питанием, чел.	Удельный вес числа обучающихся, имеющих льготы по оплате питания
1	**Всего**	**733**	**0,0%**
2	1 - 4 классы	299	0,0%
3	5 - 9 классы	402	0,0%
4	10 - 11 (12) классы	32	0,0%
5	Количество посадочных мест в столовой (зале для приема пищи), ед.	657	
6	в т.ч. количество мест в приспособленных помещениях, ед.	132	

ИНФОРМАЦИОННАЯ БАЗА ОБЩЕОБРАЗОВАТЕЛЬНЫХ ОРГАНИЗАЦИЙ

Наличие персональных компьютеров и информационного оборудования

№	Наименование	Всего,ед.	Удельный вес оборудования, используемого в учебных целях
1	Персональные компьютеры	331	92,1%
2	из них: - ноутбуки и другие портативные персональные компьютеры (кроме планшетных)	331	92,1%
3	- планшетные компьютеры	0	0,0%
4	- находящиеся в составе ЛВС	191	97,9%
5	- имеющие доступ к Интернету	186	95,7%
6	- имеющие доступ к Интранет-порталу организации	3	66,7%
7	Электронные терминалы (инфоматы)	0	
8	Мультимедийные проекторы	55	
9	Интерактивные доски	31	
10	Принтеры	53	
11	Сканеры	16	
12	Многофункциональные устройства	50	

Удельный вес компьютеров, используемых в учебных целях, подключенных к сети Интернет	58,4%	Удельный вес общеобразовательных организаций, имеющих скорость подключения к сети Интернет от 1 Мбит/с и выше	75,0%

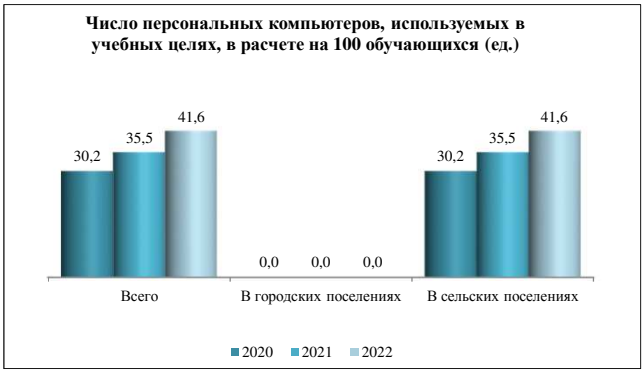

Наличие специальных программных средств и информационная открытость общеобразовательной организации

№	Наименование	Наличие в общеобразовательной организации, ед.	Удельный вес специальных программных средств, доступных для использования обучающимися
1	Обучающие компьютерные программы по отдельным предметам или темам	9	100,0%
2	Программы компьютерного тестирования	3	100,0%
3	Электронные версии справочников, энциклопедий, словарей и т.п.	5	100,0%
4	Электронные версии учебных пособий	8	100,0%
5	Электронные версии учебников	9	100,0%
6	Электронная библиотека	3	66,7%
7	Электронный журнал, электронный дневник	6	66,7%
8	Электронные справочно-правовые системы	4	50,0%
9	Специальные программные средства для решения организационных, управленческих и экономических задач	2	
10	Системы электронного документооборота	3	33,3%
11	Средства контент-фильтрации доступа к Интернету	8	
12	Другие программные средства	2	50,0%

№	Наименование показателя	Наличие в общеобразовательных организациях, ед.	Удельный вес общеобразовательных организаций
1	Наличие фиксированной телефонной связи	12	100,0%
2	Наличие электронной почты	12	100,0%
3	Наличие веб-сайт в Интернете	12	100,0%

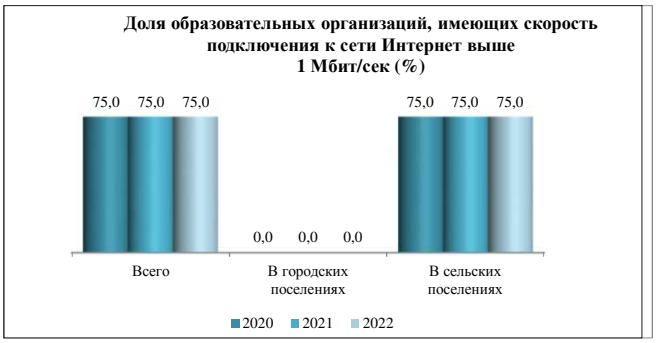

Формирование и использование библиотечного фонда

№	Наименование	Поступило экземпляров изданий за отчетный год,ед.	Состоит экземпляров изданий, на конец отчетного года, ед.
1	**Объем фондов библиотеки (всего)**	**1150**	**147545**
2	- учебники	1135	41961
3	- учебные пособия	0	12305
4	- художественная литература	15	82871
5	- справочный материал	0	4596
	Из общего объема фондов библиотеки:		
6	- печатные издания	1150	146896
7	- аудиовизуальные документы	0	591
8	- документы на микроформах	0	0
9	- электронные документы	0	58

Информационное обслуживание

№	Наименование	Всего, ед.
1	Число посадочных мест для пользователей библиотеки, мест	108
2	- в том числе: оснащены персональными компьютерами	9
3	из них с доступом к Интернету	4
4	Численность зарегистрированных пользователей библиотеки	877
5	Число посещений	17761
6	Наличие электронного каталога	0
7	Количество персональных компьютеров	9
8	Наличие в библиотеке: -принтера	4
9	- сканера	1
10	- ксерокса	0
11	- стационарной интерактивной доски	0

Куменский район

ИМУЩЕСТВО ОБЩЕОБРАЗОВАТЕЛЬНЫХ ОРГАНИЗАЦИЙ

Наличие и использование площадей

№	Наименование	Площадь всего, кв.м	Удельный вес от общей площади
1	**Общая площадь зданий (помещений)**	**29506**	
2	в том числе: - учебная	12228	41,4%
3	из нее: площадь спортивных сооружений	2142	7,3%
4	- учебно-вспомогательная	7377	25,0%
5	из нее: площадь, занимаемая библиотекой	434	1,5%
6	- подсобная	8058	27,3%
7	- прочих зданий (помещений)	1843	6,2%
8	**Общая площадь земельного участка**	**176034**	
9	из нее площадь: - физкультурно-спортивной зоны	67692	38,5%
10	- учебно-опытного участка	64116	36,4%
11	- подсобного сельского хозяйства	5788	3,3%

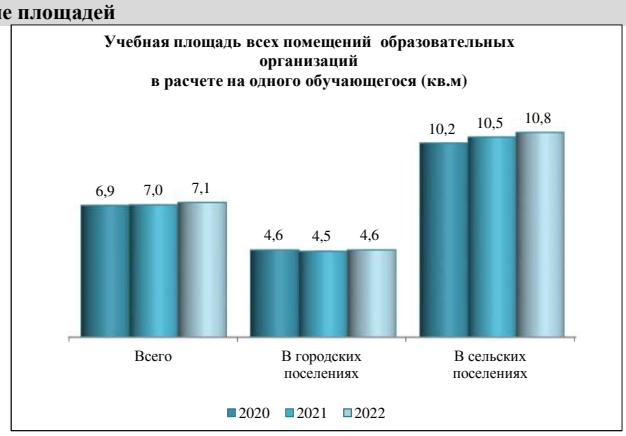

Характеристика зданий

№	Наименование	Количество зданий,ед.	Удельный вес от общего числа зданий
1	**Общее количество зданий**	**15**	
2	из них: - оборудованы водопроводом	15	100,0%
3	- оборудованы водоотведением (канализацией)	14	93,3%
4	- оборудованы центральным отоплением	15	100,0%
5	- оборудованы системой видеонаблюдения	5	33,3%
6	- требуют капитального ремонта	14	93,3%
7	- находятся в аварийном состоянии	0	0,0%
8	- имеют ограждение территории	15	100,0%
9	- имеют охрану	8	53,3%
10	- оборудованы автоматической пожарной сигнализацией	15	100,0%
11	- имеют дымовые извещатели	13	86,7%
12	- имеют пожарные краны и рукава	2	13,3%
13	- оборудованы кнопкой тревожной сигнализации	11	73,3%
14	- созданы условия для беспрепятственного доступа инвалидов	3	20,0%

Характеристика помещений

№	Наименование	Наличие помещений	
		в собствен-ности ОО	на условиях договора пользования
1	Актовый зал	4	0
2	Спортивный зал	9	0
3	Столовая или зал для приема пищи	8	0
	Оборудованные кабинеты:		
4	- ОИВТ	8	0
5	- физики	6	0
6	- химии	6	0
7	- биологии	7	0
8	- географии	5	0
9	- для внеурочной деятельности	4	0
10	- ОБЖ	5	0
11	- иностранного языка	6	0
12	Мастерские для трудового обучения	6	0
13	Кабинет домоводства	5	0
14	Учебно-опытный земельный участок	8	0
15	Медицинский пункт (кабинет)	4	0
16	Логопедический пункт (кабинет)	2	0
17	Кабинет учителя-дефектолога	0	0
18	Кабинет педагога-психолога	3	0
19	Оборудованная территория для реализации раздела «Легкая атлетика» программы по физической культуре	6	0

Перевозка обучающихся, проживающих в отдаленных районах

№	Наименование	Численность обучающихся, нуждающихся в подвозе в ОО и (или) обратно, чел.	Удельный вес числа обучающихся, которым организован подвоз
1	**Всего**	**382**	**95,3%**
2	1 - 4 классы	135	97,0%
3	5 - 9 классы	235	94,0%
4	10 - 11 (12) классы	12	100,0%
5	Количество автотранспортных средств, предназначенных для перевозки обучающихся, ед.	10	
6	в них пассажирских мест, ед.	185	

Охват обучающихся горячим питанием

№	Наименование	Численность обучающихся, обеспеченных горячим питанием, чел.	Удельный вес числа обучающихся, имеющих льготы по оплате питания
1	**Всего**	**1450**	**6,3%**
2	1 - 4 классы	701	6,6%
3	5 - 9 классы	714	6,3%
4	10 - 11 (12) классы	35	2,9%
5	Количество посадочных мест в столовой (зале для приема пищи), ед.	718	
6	в т.ч. количество мест в приспособленных помещениях, ед.	0	

ИНФОРМАЦИОННАЯ БАЗА ОБЩЕОБРАЗОВАТЕЛЬНЫХ ОРГАНИЗАЦИЙ

Наличие персональных компьютеров и информационного оборудования

№	Наименование	Всего,ед.	Удельный вес оборудования, используемого в учебных целях
1	Персональные компьютеры	466	88,4%
2	из них: - ноутбуки и другие портативные персональные компьютеры (кроме планшетных)	376	88,8%
3	- планшетные компьютеры	0	0,0%
4	- находящиеся в составе ЛВС	187	74,9%
5	- имеющие доступ к Интернету	421	88,8%
6	- имеющие доступ к Интранет-порталу организации	218	94,5%
7	Электронные терминалы (инфоматы)	0	
8	Мультимедийные проекторы	106	
9	Интерактивные доски	40	
10	Принтеры	53	
11	Сканеры	14	
12	Многофункциональные устройства	57	

Удельный вес компьютеров, используемых в учебных целях, подключенных к сети Интернет	90,8%	Удельный вес общеобразовательных организаций, имеющих скорость подключения к сети Интернет от 1 Мбит/с и выше	100,0%

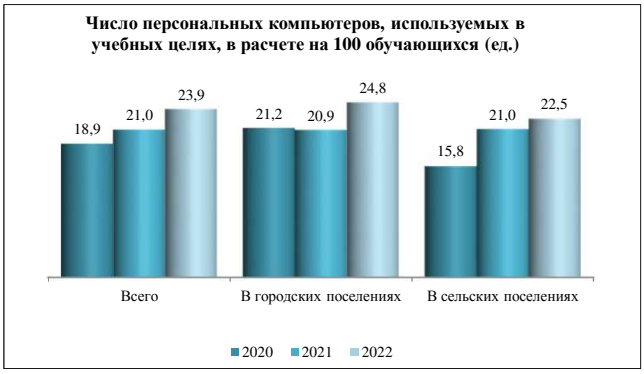

Наличие специальных программных средств и информационная открытость общеобразовательной организации

№	Наименование	Наличие в общеобразовательной организации, ед.	Удельный вес специальных программных средств, доступных для использования обучающимися
1	Обучающие компьютерные программы по отдельным предметам или темам	5	100,0%
2	Программы компьютерного тестирования	3	66,7%
3	Электронные версии справочников, энциклопедий, словарей и т.п.	6	100,0%
4	Электронные версии учебных пособий	3	100,0%
5	Электронные версии учебников	8	100,0%
6	Электронная библиотека	2	100,0%
7	Электронный журнал, электронный дневник	9	88,9%
8	Электронные справочно-правовые системы	3	66,7%
9	Специальные программные средства для решения организационных, управленческих и экономических задач	4	
10	Системы электронного документооборота	8	12,5%
11	Средства контент-фильтрации доступа к Интернету	8	
12	Другие программные средства	5	80,0%

№	Наименование показателя	Наличие в общеобразовательных организациях, ед.	Удельный вес общеобразовательных организаций
1	Наличие фиксированной телефонной связи	9	100,0%
2	Наличие электронной почты	9	100,0%
3	Наличие веб-сайт в Интернете	9	100,0%

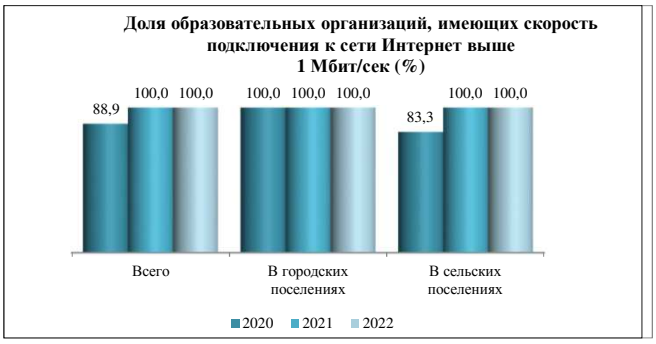

Формирование и использование библиотечного фонда

№	Наименование	Поступило экземпляров изданий за отчетный год,ед.	Состоит экземпляров изданий, на конец отчетного года, ед.
1	**Объем фондов библиотеки (всего)**	**5455**	**122644**
2	- учебники	5221	45674
3	- учебные пособия	22	13262
4	- художественная литература	55	48628
5	- справочный материал	3	4076
	Из общего объема фондов библиотеки:		
6	- печатные издания	5455	122644
7	- аудиовизуальные документы	0	0
8	- документы на микроформах	0	0
9	- электронные документы	0	0

Информационное обслуживание

№	Наименование	Всего, ед.
1	Число посадочных мест для пользователей библиотеки, мест	105
2	- в том числе: оснащены персональными компьютерами	4
3	из них с доступом к Интернету	2
4	Численность зарегистрированных пользователей библиотеки	1963
5	Число посещений	21574
6	Наличие электронного каталога	3
7	Количество персональных компьютеров	5
8	Наличие в библиотеке: -принтера	3
9	- сканера	0
10	- ксерокса	0
11	- стационарной интерактивной доски	0

Лебяжский муниципальный округ

ИМУЩЕСТВО ОБЩЕОБРАЗОВАТЕЛЬНЫХ ОРГАНИЗАЦИЙ

Наличие и использование площадей

№	Наименование	Площадь всего, кв.м	Удельный вес от общей площади
1	**Общая площадь зданий (помещений)**	**10528**	
2	в том числе: - учебная	4985	47,3%
3	из нее: площадь спортивных сооружений	977	9,3%
4	- учебно-вспомогательная	2605	24,7%
5	из нее: площадь, занимаемая библиотекой	313	3,0%
6	- подсобная	2268	21,5%
7	- прочих зданий (помещений)	670	6,4%
8	**Общая площадь земельного участка**	**34428**	
9	из нее площадь: - физкультурно-спортивной зоны	6250	18,2%
10	- учебно-опытного участка	4450	12,9%
11	- подсобного сельского хозяйства	0	0,0%

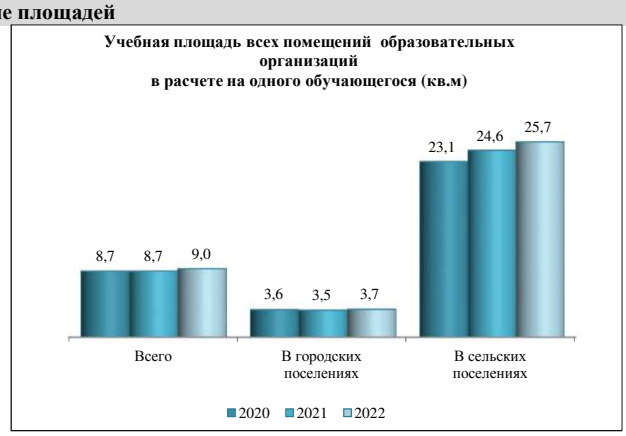

Характеристика зданий

№	Наименование	Количество зданий,ед.	Удельный вес от общего числа зданий
1	**Общее количество зданий**	**11**	
2	из них: - оборудованы водопроводом	11	100,0%
3	- оборудованы водоотведением (канализацией)	11	100,0%
4	- оборудованы центральным отоплением	11	100,0%
5	- оборудованы системой видеонаблюдения	1	9,1%
6	- требуют капитального ремонта	2	18,2%
7	- находятся в аварийном состоянии	0	0,0%
8	- имеют ограждение территории	10	90,9%
9	- имеют охрану	6	54,5%
10	- оборудованы автоматической пожарной сигнализацией	11	100,0%
11	- имеют дымовые извещатели	11	100,0%
12	- имеют пожарные краны и рукава	4	36,4%
13	- оборудованы кнопкой тревожной сигнализации	11	100,0%
14	- созданы условия для беспрепятственного доступа инвалидов	0	0,0%

Характеристика помещений

№	Наименование	Наличие помещений	
		в собствен-ности ОО	на условиях договора пользования
1	Актовый зал	1	0
2	Спортивный зал	2	0
3	Столовая или зал для приема пищи	2	0
	Оборудованные кабинеты:		
4	- ОИВТ	2	0
5	- физики	2	0
6	- химии	2	0
7	- биологии	2	0
8	- географии	2	0
9	- для внеурочной деятельности	1	0
10	- ОБЖ	1	0
11	- иностранного языка	1	0
12	Мастерские для трудового обучения	2	0
13	Кабинет домоводства	2	0
14	Учебно-опытный земельный участок	2	0
15	Медицинский пункт (кабинет)	1	0
16	Логопедический пункт (кабинет)	0	0
17	Кабинет учителя-дефектолога	0	0
18	Кабинет педагога-психолога	0	0
19	Оборудованная территория для реализации раздела «Легкая атлетика» программы по физической культуре	0	0

Перевозка обучающихся, проживающих в отдаленных районах

№	Наименование	Численность обучающихся, нуждающихся в подвозе в ОО и (или) обратно, чел.	Удельный вес числа обучающихся, которым организован подвоз
1	**Всего**	**106**	**100,0%**
2	1 - 4 классы	26	100,0%
3	5 - 9 классы	62	100,0%
4	10 - 11 (12) классы	18	100,0%
5	Количество автотранспортных средств, предназначенных для перевозки обучающихся, ед.	2	
6	в них пассажирских мест, ед.	44	

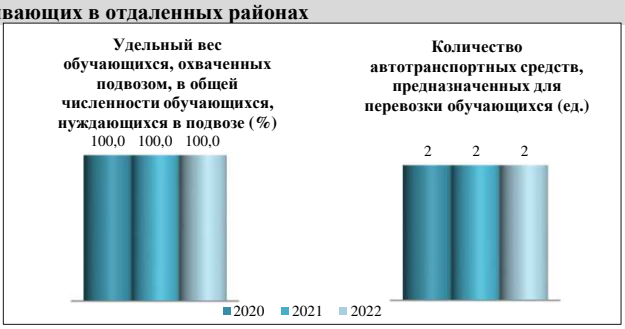

Охват обучающихся горячим питанием

№	Наименование	Численность обучающихся, обеспеченных горячим питанием, чел.	Удельный вес числа обучающихся, имеющих льготы по оплате питания
1	**Всего**	**554**	**28,2%**
2	1 - 4 классы	222	17,6%
3	5 - 9 классы	285	37,2%
4	10 - 11 (12) классы	47	23,4%
5	Количество посадочных мест в столовой (зале для приема пищи), ед.	199	
6	в т.ч. количество мест в приспособленных помещениях, ед.	45	

ИНФОРМАЦИОННАЯ БАЗА ОБЩЕОБРАЗОВАТЕЛЬНЫХ ОРГАНИЗАЦИЙ

Наличие персональных компьютеров и информационного оборудования

№	Наименование	Всего,ед.	Удельный вес оборудования, используемого в учебных целях
1	Персональные компьютеры	190	87,4%
2	из них: - ноутбуки и другие портативные персональные компьютеры (кроме планшетных)	117	94,0%
3	- планшетные компьютеры	0	0,0%
4	- находящиеся в составе ЛВС	93	100,0%
5	- имеющие доступ к Интернету	125	97,6%
6	- имеющие доступ к Интранет-порталу организации	108	99,1%
7	Электронные терминалы (инфоматы)	0	
8	Мультимедийные проекторы	31	
9	Интерактивные доски	20	
10	Принтеры	33	
11	Сканеры	8	
12	Многофункциональные устройства	25	

Удельный вес компьютеров, используемых в учебных целях, подключенных к сети Интернет	73,5%	Удельный вес общеобразовательных организаций, имеющих скорость подключения к сети Интернет от 1 Мбит/с и выше	100,0%

Наличие специальных программных средств и информационная открытость общеобразовательной организации

№	Наименование	Наличие в общеобразовательной организации, ед.	Удельный вес специальных программных средств, доступных для использования обучающимися
1	Обучающие компьютерные программы по отдельным предметам или темам	2	100,0%
2	Программы компьютерного тестирования	2	100,0%
3	Электронные версии справочников, энциклопедий, словарей и т.п.	2	100,0%
4	Электронные версии учебных пособий	1	100,0%
5	Электронные версии учебников	1	100,0%
6	Электронная библиотека	0	0,0%
7	Электронный журнал, электронный дневник	1	100,0%
8	Электронные справочно-правовые системы	0	0,0%
9	Специальные программные средства для решения организационных, управленческих и экономических задач	1	
10	Системы электронного документооборота	2	0,0%
11	Средства контент-фильтрации доступа к Интернету	2	
12	Другие программные средства	2	50,0%

№	Наименование показателя	Наличие в общеобразовательных организациях, ед.	Удельный вес общеобразовательных организаций
1	Наличие фиксированной телефонной связи	2	100,0%
2	Наличие электронной почты	2	100,0%
3	Наличие веб-сайт в Интернете	2	100,0%

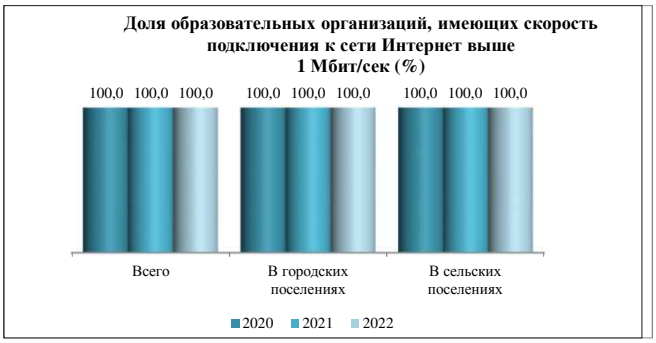

Формирование и использование библиотечного фонда

№	Наименование	Поступило экземпляров изданий за отчетный год,ед.	Состоит экземпляров изданий, на конец отчетного года, ед.
1	**Объем фондов библиотеки (всего)**	**791**	**36743**
2	- учебники	791	15495
3	- учебные пособия	0	745
4	- художественная литература	0	20481
5	- справочный материал	0	0
	Из общего объема фондов библиотеки:		
6	- печатные издания	791	36743
7	- аудиовизуальные документы	0	0
8	- документы на микроформах	0	0
9	- электронные документы	0	0

Информационное обслуживание

№	Наименование	Всего, ед.
1	Число посадочных мест для пользователей библиотеки, мест	68
2	- в том числе: оснащены персональными компьютерами	1
3	из них с доступом к Интернету	1
4	Численность зарегистрированных пользователей библиотеки	680
5	Число посещений	3973
6	Наличие электронного каталога	0
7	Количество персональных компьютеров	3
8	Наличие в библиотеке: -принтера	2
9	- сканера	0
10	- ксерокса	0
11	- стационарной интерактивной доски	0

Лузский муниципальный округ

ИМУЩЕСТВО ОБЩЕОБРАЗОВАТЕЛЬНЫХ ОРГАНИЗАЦИЙ

Наличие и использование площадей

№	Наименование	Площадь всего, кв.м	Удельный вес от общей площади
1	**Общая площадь зданий (помещений)**	**16755**	
2	в том числе: - учебная	10462	62,4%
3	из нее: площадь спортивных сооружений	1124	6,7%
4	- учебно-вспомогательная	3533	21,1%
5	из нее: площадь, занимаемая библиотекой	258	1,5%
6	- подсобная	2309	13,8%
7	- прочих зданий (помещений)	451	2,7%
8	**Общая площадь земельного участка**	**78043**	
9	из нее площадь: - физкультурно-спортивной зоны	17950	23,0%
10	- учебно-опытного участка	3020	3,9%
11	- подсобного сельского хозяйства	0	0,0%

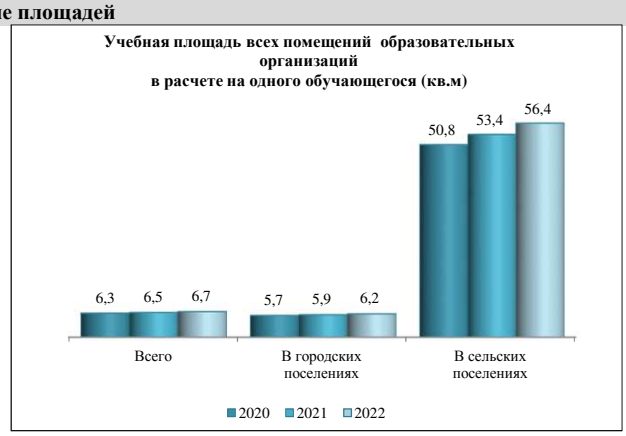

Характеристика зданий

№	Наименование	Количество зданий,ед.	Удельный вес от общего числа зданий
1	**Общее количество зданий**	**7**	
2	из них: - оборудованы водопроводом	7	100,0%
3	- оборудованы водоотведением (канализацией)	7	100,0%
4	- оборудованы центральным отоплением	7	100,0%
5	- оборудованы системой видеонаблюдения	6	85,7%
6	- требуют капитального ремонта	5	71,4%
7	- находятся в аварийном состоянии	0	0,0%
8	- имеют ограждение территории	5	71,4%
9	- имеют охрану	2	28,6%
10	- оборудованы автоматической пожарной сигнализацией	7	100,0%
11	- имеют дымовые извещатели	6	85,7%
12	- имеют пожарные краны и рукава	2	28,6%
13	- оборудованы кнопкой тревожной сигнализации	7	100,0%
14	- созданы условия для беспрепятственного доступа инвалидов	2	28,6%

Характеристика помещений

№	Наименование	Наличие помещений	
		в собствен-ности ОО	на условиях договора пользования
1	Актовый зал	1	0
2	Спортивный зал	6	0
3	Столовая или зал для приема пищи	6	0
	Оборудованные кабинеты:		
4	- ОИВТ	5	0
5	- физики	4	0
6	- химии	5	0
7	- биологии	4	0
8	- географии	4	0
9	- для внеурочной деятельности	1	0
10	- ОБЖ	0	0
11	- иностранного языка	1	0
12	Мастерские для трудового обучения	2	0
13	Кабинет домоводства	2	0
14	Учебно-опытный земельный участок	5	0
15	Медицинский пункт (кабинет)	4	0
16	Логопедический пункт (кабинет)	2	0
17	Кабинет учителя-дефектолога	0	0
18	Кабинет педагога-психолога	1	0
19	Оборудованная территория для реализации раздела «Легкая атлетика» программы по физической культуре	2	0

Перевозка обучающихся, проживающих в отдаленных районах

№	Наименование	Численность обучающихся, нуждающихся в подвозе в ОО и (или) обратно, чел.	Удельный вес числа обучающихся, которым организован подвоз
1	**Всего**	**195**	**100,0%**
2	1 - 4 классы	97	100,0%
3	5 - 9 классы	88	100,0%
4	10 - 11 (12) классы	10	100,0%
5	Количество автотранспортных средств, предназначенных для перевозки обучающихся, ед.	6	
6	в них пассажирских мест, ед.	130	

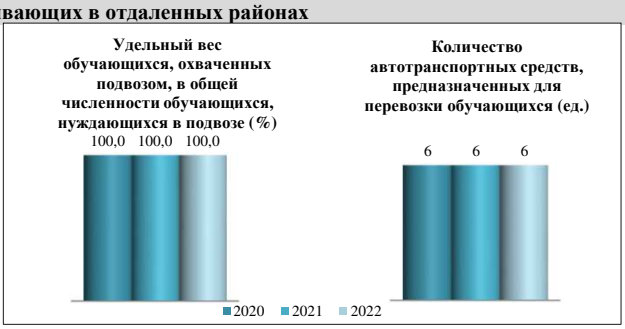

Охват обучающихся горячим питанием

№	Наименование	Численность обучающихся, обеспеченных горячим питанием, чел.	Удельный вес числа обучающихся, имеющих льготы по оплате питания
1	**Всего**	**1554**	**5,1%**
2	1 - 4 классы	619	2,6%
3	5 - 9 классы	818	7,2%
4	10 - 11 (12) классы	117	3,4%
5	Количество посадочных мест в столовой (зале для приема пищи), ед.	438	
6	в т.ч. количество мест в приспособленных помещениях, ед.	0	

ИНФОРМАЦИОННАЯ БАЗА ОБЩЕОБРАЗОВАТЕЛЬНЫХ ОРГАНИЗАЦИЙ

Наличие персональных компьютеров и информационного оборудования

№	Наименование	Всего,ед.	Удельный вес оборудования, используемого в учебных целях
1	Персональные компьютеры	387	92,8%
2	из них: - ноутбуки и другие портативные персональные компьютеры (кроме планшетных)	242	98,3%
3	- планшетные компьютеры	2	100,0%
4	- находящиеся в составе ЛВС	317	88,0%
5	- имеющие доступ к Интернету	373	93,0%
6	- имеющие доступ к Интранет-порталу организации	317	91,8%
7	Электронные терминалы (инфоматы)	1	
8	Мультимедийные проекторы	38	
9	Интерактивные доски	20	
10	Принтеры	58	
11	Сканеры	8	
12	Многофункциональные устройства	51	

Удельный вес компьютеров, используемых в учебных целях, подключенных к сети Интернет	96,7%	Удельный вес общеобразовательных организаций, имеющих скорость подключения к сети Интернет от 1 Мбит/с и выше	83,3%

Наличие специальных программных средств и информационная открытость общеобразовательной организации

№	Наименование	Наличие в общеобразовательной организации, ед.	Удельный вес специальных программных средств, доступных для использования обучающимися
1	Обучающие компьютерные программы по отдельным предметам или темам	5	100,0%
2	Программы компьютерного тестирования	2	100,0%
3	Электронные версии справочников, энциклопедий, словарей и т.п.	4	100,0%
4	Электронные версии учебных пособий	3	100,0%
5	Электронные версии учебников	3	100,0%
6	Электронная библиотека	1	100,0%
7	Электронный журнал, электронный дневник	5	100,0%
8	Электронные справочно-правовые системы	1	100,0%
9	Специальные программные средства для решения организационных, управленческих и экономических задач	3	
10	Системы электронного документооборота	3	33,3%
11	Средства контент-фильтрации доступа к Интернету	6	
12	Другие программные средства	2	100,0%

№	Наименование показателя	Наличие в общеобразовательных организациях, ед.	Удельный вес общеобразовательных организаций
1	Наличие фиксированной телефонной связи	6	100,0%
2	Наличие электронной почты	6	100,0%
3	Наличие веб-сайт в Интернете	6	100,0%

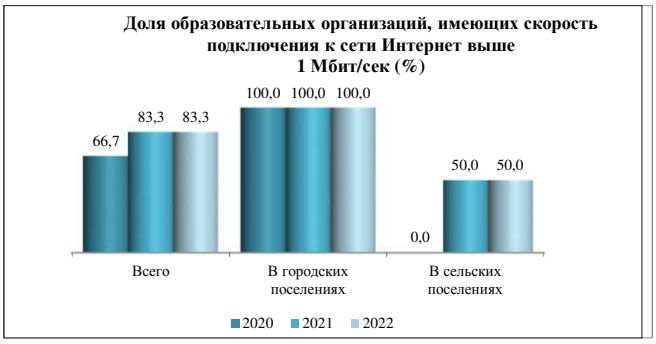

Формирование и использование библиотечного фонда

№	Наименование	Поступило экземпляров изданий за отчетный год,ед.	Состоит экземпляров изданий, на конец отчетного года, ед.
1	**Объем фондов библиотеки (всего)**	**1467**	**78254**
2	- учебники	1461	28061
3	- учебные пособия	0	413
4	- художественная литература	6	34211
5	- справочный материал	0	3571
	Из общего объема фондов библиотеки:		
6	- печатные издания	1467	78074
7	- аудиовизуальные документы	0	180
8	- документы на микроформах	0	0
9	- электронные документы	0	0

Информационное обслуживание

№	Наименование	Всего, ед.
1	Число посадочных мест для пользователей библиотеки, мест	64
2	- в том числе: оснащены персональными компьютерами	4
3	из них с доступом к Интернету	3
4	Численность зарегистрированных пользователей библиотеки	1742
5	Число посещений	12306
6	Наличие электронного каталога	1
7	Количество персональных компьютеров	5
8	Наличие в библиотеке: -принтера	4
9	- сканера	3
10	- ксерокса	0
11	- стационарной интерактивной доски	0

Малмыжский район

ИМУЩЕСТВО ОБЩЕОБРАЗОВАТЕЛЬНЫХ ОРГАНИЗАЦИЙ

Наличие и использование площадей

№	Наименование	Площадь всего, кв.м	Удельный вес от общей площади
1	**Общая площадь зданий (помещений)**	**45742**	
2	в том числе: - учебная	19269	42,1%
3	из нее: площадь спортивных сооружений	3956	8,6%
4	- учебно-вспомогательная	9147	20,0%
5	из нее: площадь, занимаемая библиотекой	642	1,4%
6	- подсобная	13091	28,6%
7	- прочих зданий (помещений)	4235	9,3%
8	**Общая площадь земельного участка**	**350605**	
9	из нее площадь: - физкультурно-спортивной зоны	65265	18,6%
10	- учебно-опытного участка	48562	13,9%
11	- подсобного сельского хозяйства	9000	2,6%

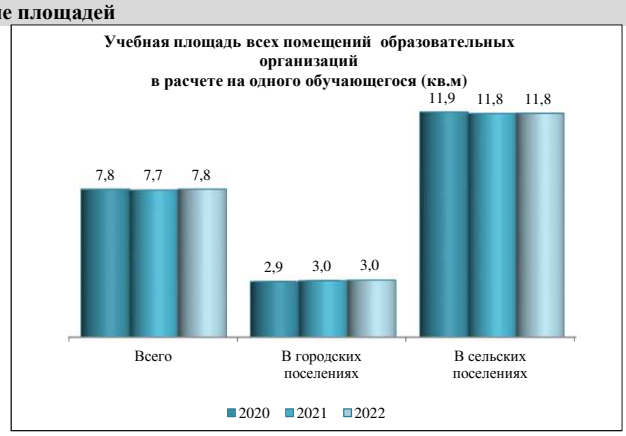

Характеристика зданий

№	Наименование	Количество зданий,ед.	Удельный вес от общего числа зданий
1	**Общее количество зданий**	**33**	
2	из них: - оборудованы водопроводом	33	100,0%
3	- оборудованы водоотведением (канализацией)	33	100,0%
4	- оборудованы центральным отоплением	33	100,0%
5	- оборудованы системой видеонаблюдения	22	66,7%
6	- требуют капитального ремонта	17	51,5%
7	- находятся в аварийном состоянии	0	0,0%
8	- имеют ограждение территории	32	97,0%
9	- имеют охрану	21	63,6%
10	- оборудованы автоматической пожарной сигнализацией	33	100,0%
11	- имеют дымовые извещатели	33	100,0%
12	- имеют пожарные краны и рукава	10	30,3%
13	- оборудованы кнопкой тревожной сигнализации	26	78,8%
14	- созданы условия для беспрепятственного доступа инвалидов	5	15,2%

Характеристика помещений

№	Наименование	Наличие помещений	
		в собствен-ности ОО	на условиях договора пользования
1	Актовый зал	11	0
2	Спортивный зал	19	0
3	Столовая или зал для приема пищи	20	0
	Оборудованные кабинеты:		
4	- ОИВТ	20	0
5	- физики	13	0
6	- химии	15	0
7	- биологии	11	0
8	- географии	10	0
9	- для внеурочной деятельности	2	0
10	- ОБЖ	8	0
11	- иностранного языка	8	0
12	Мастерские для трудового обучения	15	0
13	Кабинет домоводства	10	0
14	Учебно-опытный земельный участок	15	0
15	Медицинский пункт (кабинет)	4	0
16	Логопедический пункт (кабинет)	1	0
17	Кабинет учителя-дефектолога	1	0
18	Кабинет педагога-психолога	1	0
19	Оборудованная территория для реализации раздела «Легкая атлетика» программы по физической культуре	11	0

Перевозка обучающихся, проживающих в отдаленных районах

№	Наименование	Численность обучающихся, нуждающихся в подвозе в ОО и (или) обратно, чел.	Удельный вес числа обучающихся, которым организован подвоз
1	**Всего**	**249**	**81,1%**
2	1 - 4 классы	95	80,0%
3	5 - 9 классы	145	83,4%
4	10 - 11 (12) классы	9	55,6%
5	Количество автотранспортных средств, предназначенных для перевозки обучающихся, ед.	9	
6	в них пассажирских мест, ед.	165	

Охват обучающихся горячим питанием

№	Наименование	Численность обучающихся, обеспеченных горячим питанием, чел.	Удельный вес числа обучающихся, имеющих льготы по оплате питания
1	**Всего**	**2467**	**7,0%**
2	1 - 4 классы	1009	4,0%
3	5 - 9 классы	1290	9,6%
4	10 - 11 (12) классы	168	5,4%
5	Количество посадочных мест в столовой (зале для приема пищи), ед.	1331	
6	в т.ч. количество мест в приспособленных помещениях, ед.	132	

ИНФОРМАЦИОННАЯ БАЗА ОБЩЕОБРАЗОВАТЕЛЬНЫХ ОРГАНИЗАЦИЙ

Наличие персональных компьютеров и информационного оборудования

№	Наименование	Всего,ед.	Удельный вес оборудования, используемого в учебных целях
1	Персональные компьютеры	747	76,8%
2	из них: - ноутбуки и другие портативные персональные компьютеры (кроме планшетных)	477	87,4%
3	- планшетные компьютеры	0	0,0%
4	- находящиеся в составе ЛВС	148	58,8%
5	- имеющие доступ к Интернету	394	70,1%
6	- имеющие доступ к Интранет-порталу организации	11	27,3%
7	Электронные терминалы (инфоматы)	0	
8	Мультимедийные проекторы	134	
9	Интерактивные доски	82	
10	Принтеры	74	
11	Сканеры	15	
12	Многофункциональные устройства	102	

Удельный вес компьютеров, используемых в учебных целях, подключенных к сети Интернет	48,1%	Удельный вес общеобразовательных организаций, имеющих скорость подключения к сети Интернет от 1 Мбит/с и выше	75,0%

Наличие специальных программных средств и информационная открытость общеобразовательной организации

№	Наименование	Наличие в общеобразовательной организации, ед.	Удельный вес специальных программных средств, доступных для использования обучающимися
1	Обучающие компьютерные программы по отдельным предметам или темам	9	100,0%
2	Программы компьютерного тестирования	6	100,0%
3	Электронные версии справочников, энциклопедий, словарей и т.п.	8	87,5%
4	Электронные версии учебных пособий	12	91,7%
5	Электронные версии учебников	8	100,0%
6	Электронная библиотека	0	0,0%
7	Электронный журнал, электронный дневник	14	71,4%
8	Электронные справочно-правовые системы	2	50,0%
9	Специальные программные средства для решения организационных, управленческих и экономических задач	10	
10	Системы электронного документооборота	19	52,6%
11	Средства контент-фильтрации доступа к Интернету	20	
12	Другие программные средства	9	33,3%

№	Наименование показателя	Наличие в общеобразовательных организациях, ед.	Удельный вес общеобразовательных организаций
1	Наличие фиксированной телефонной связи	20	100,0%
2	Наличие электронной почты	20	100,0%
3	Наличие веб-сайт в Интернете	20	100,0%

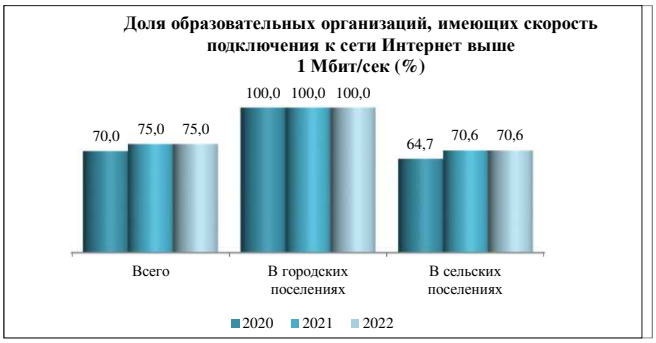

Формирование и использование библиотечного фонда

№	Наименование	Поступило экземпляров изданий за отчетный год,ед.	Состоит экземпляров изданий, на конец отчетного года, ед.
1	**Объем фондов библиотеки (всего)**	**3434**	**181679**
2	- учебники	2197	66611
3	- учебные пособия	2	3745
4	- художественная литература	247	107145
5	- справочный материал	988	3074
	Из общего объема фондов библиотеки:		
6	- печатные издания	3434	181318
7	- аудиовизуальные документы	0	0
8	- документы на микроформах	0	0
9	- электронные документы	0	361

Информационное обслуживание

№	Наименование	Всего, ед.
1	Число посадочных мест для пользователей библиотеки, мест	168
2	- в том числе: оснащены персональными компьютерами	5
3	из них с доступом к Интернету	4
4	Численность зарегистрированных пользователей библиотеки	2736
5	Число посещений	43159
6	Наличие электронного каталога	2
7	Количество персональных компьютеров	9
8	Наличие в библиотеке: -принтера	6
9	- сканера	0
10	- ксерокса	0
11	- стационарной интерактивной доски	0

Мурашинский муниципальный округ

ИМУЩЕСТВО ОБЩЕОБРАЗОВАТЕЛЬНЫХ ОРГАНИЗАЦИЙ

Наличие и использование площадей

№	Наименование	Площадь всего, кв.м	Удельный вес от общей площади
1	**Общая площадь зданий (помещений)**	**14509**	
2	в том числе: - учебная	7042	48,5%
3	из нее: площадь спортивных сооружений	1053	7,3%
4	- учебно-вспомогательная	3260	22,5%
5	из нее: площадь, занимаемая библиотекой	308	2,1%
6	- подсобная	1343	9,3%
7	- прочих зданий (помещений)	2864	19,7%
8	**Общая площадь земельного участка**	**47834**	
9	из нее площадь: - физкультурно-спортивной зоны	4267	8,9%
10	- учебно-опытного участка	10273	21,5%
11	- подсобного сельского хозяйства	0	0,0%

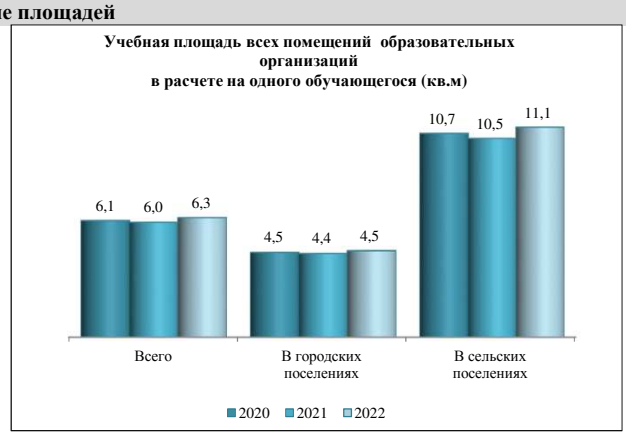

Характеристика зданий

№	Наименование	Количество зданий,ед.	Удельный вес от общего числа зданий
1	**Общее количество зданий**	**6**	
2	из них: - оборудованы водопроводом	6	100,0%
3	- оборудованы водоотведением (канализацией)	6	100,0%
4	- оборудованы центральным отоплением	6	100,0%
5	- оборудованы системой видеонаблюдения	4	66,7%
6	- требуют капитального ремонта	5	83,3%
7	- находятся в аварийном состоянии	0	0,0%
8	- имеют ограждение территории	6	100,0%
9	- имеют охрану	4	66,7%
10	- оборудованы автоматической пожарной сигнализацией	6	100,0%
11	- имеют дымовые извещатели	6	100,0%
12	- имеют пожарные краны и рукава	3	50,0%
13	- оборудованы кнопкой тревожной сигнализации	6	100,0%
14	- созданы условия для беспрепятственного доступа инвалидов	4	66,7%

Характеристика помещений

№	Наименование	Наличие помещений	
		в собствен-ности ОО	на условиях договора пользования
1	Актовый зал	4	0
2	Спортивный зал	5	0
3	Столовая или зал для приема пищи	5	2
	Оборудованные кабинеты:		
4	- ОИВТ	4	0
5	- физики	3	0
6	- химии	3	0
7	- биологии	3	0
8	- географии	2	0
9	- для внеурочной деятельности	1	0
10	- ОБЖ	1	0
11	- иностранного языка	3	0
12	Мастерские для трудового обучения	1	0
13	Кабинет домоводства	3	0
14	Учебно-опытный земельный участок	3	0
15	Медицинский пункт (кабинет)	3	0
16	Логопедический пункт (кабинет)	0	0
17	Кабинет учителя-дефектолога	0	0
18	Кабинет педагога-психолога	2	0
19	Оборудованная территория для реализации раздела «Легкая атлетика» программы по физической культуре	1	0

Перевозка обучающихся, проживающих в отдаленных районах

№	Наименование	Численность обучающихся, нуждающихся в подвозе в ОО и (или) обратно, чел.	Удельный вес числа обучающихся, которым организован подвоз
1	**Всего**	**18**	**100,0%**
2	1 - 4 классы	2	100,0%
3	5 - 9 классы	13	100,0%
4	10 - 11 (12) классы	3	100,0%
5	Количество автотранспортных средств, предназначенных для перевозки обучающихся, ед.	1	
6	в них пассажирских мест, ед.	21	

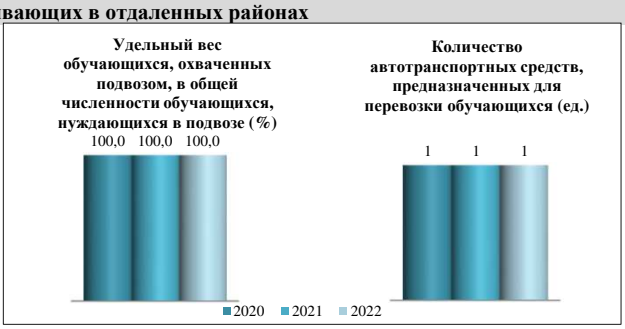

Охват обучающихся горячим питанием

№	Наименование	Численность обучающихся, обеспеченных горячим питанием, чел.	Удельный вес числа обучающихся, имеющих льготы по оплате питания
1	**Всего**	**1107**	**6,8%**
2	1 - 4 классы	432	6,9%
3	5 - 9 классы	600	7,0%
4	10 - 11 (12) классы	75	4,0%
5	Количество посадочных мест в столовой (зале для приема пищи), ед.	482	
6	в т.ч. количество мест в приспособленных помещениях, ед.	302	

ИНФОРМАЦИОННАЯ БАЗА ОБЩЕОБРАЗОВАТЕЛЬНЫХ ОРГАНИЗАЦИЙ

Наличие персональных компьютеров и информационного оборудования

№	Наименование	Всего,ед.	Удельный вес оборудования, используемого в учебных целях
1	Персональные компьютеры	303	94,4%
2	из них: - ноутбуки и другие портативные персональные компьютеры (кроме планшетных)	211	94,8%
3	- планшетные компьютеры	2	100,0%
4	- находящиеся в составе ЛВС	92	83,7%
5	- имеющие доступ к Интернету	163	89,0%
6	- имеющие доступ к Интранет-порталу организации	97	54,6%
7	Электронные терминалы (инфоматы)	0	
8	Мультимедийные проекторы	44	
9	Интерактивные доски	18	
10	Принтеры	34	
11	Сканеры	7	
12	Многофункциональные устройства	30	

Удельный вес компьютеров, используемых в учебных целях, подключенных к сети Интернет	50,7%	Удельный вес общеобразовательных организаций, имеющих скорость подключения к сети Интернет от 1 Мбит/с и выше	83,3%

Наличие специальных программных средств и информационная открытость общеобразовательной организации

№	Наименование	Наличие в общеобразовательной организации, ед.	Удельный вес специальных программных средств, доступных для использования обучающимися
1	Обучающие компьютерные программы по отдельным предметам или темам	3	100,0%
2	Программы компьютерного тестирования	1	100,0%
3	Электронные версии справочников, энциклопедий, словарей и т.п.	2	100,0%
4	Электронные версии учебных пособий	2	100,0%
5	Электронные версии учебников	2	100,0%
6	Электронная библиотека	1	100,0%
7	Электронный журнал, электронный дневник	5	100,0%
8	Электронные справочно-правовые системы	3	66,7%
9	Специальные программные средства для решения организационных, управленческих и экономических задач	1	
10	Системы электронного документооборота	5	20,0%
11	Средства контент-фильтрации доступа к Интернету	5	
12	Другие программные средства	3	66,7%

№	Наименование показателя	Наличие в общеобразовательных организациях, ед.	Удельный вес общеобразовательных организаций
1	Наличие фиксированной телефонной связи	5	83,3%
2	Наличие электронной почты	6	100,0%
3	Наличие веб-сайт в Интернете	6	100,0%

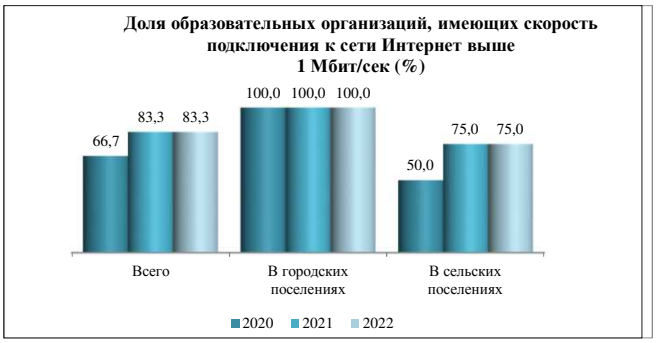

Формирование и использование библиотечного фонда

№	Наименование	Поступило экземпляров изданий за отчетный год,ед.	Состоит экземпляров изданий, на конец отчетного года, ед.
1	**Объем фондов библиотеки (всего)**	**2246**	**98955**
2	- учебники	2242	31622
3	- учебные пособия	2	591
4	- художественная литература	2	62053
5	- справочный материал	0	4049
	Из общего объема фондов библиотеки:		
6	- печатные издания	2246	98831
7	- аудиовизуальные документы	0	124
8	- документы на микроформах	0	0
9	- электронные документы	0	0

Информационное обслуживание

№	Наименование	Всего, ед.
1	Число посадочных мест для пользователей библиотеки, мест	64
2	- в том числе: оснащены персональными компьютерами	1
3	из них с доступом к Интернету	1
4	Численность зарегистрированных пользователей библиотеки	1237
5	Число посещений	14698
6	Наличие электронного каталога	2
7	Количество персональных компьютеров	3
8	Наличие в библиотеке: -принтера	0
9	- сканера	0
10	- ксерокса	0
11	- стационарной интерактивной доски	0

Нагорский район

ИМУЩЕСТВО ОБЩЕОБРАЗОВАТЕЛЬНЫХ ОРГАНИЗАЦИЙ

Наличие и использование площадей

№	Наименование	Площадь всего, кв.м	Удельный вес от общей площади
1	**Общая площадь зданий (помещений)**	**14128**	
2	в том числе: - учебная	7002	49,6%
3	из нее: площадь спортивных сооружений	1735	12,3%
4	- учебно-вспомогательная	1472	10,4%
5	из нее: площадь, занимаемая библиотекой	280	2,0%
6	- подсобная	4427	31,3%
7	- прочих зданий (помещений)	1227	8,7%
8	**Общая площадь земельного участка**	**77771**	
9	из нее площадь: - физкультурно-спортивной зоны	17968	23,1%
10	- учебно-опытного участка	16256	20,9%
11	- подсобного сельского хозяйства	0	0,0%

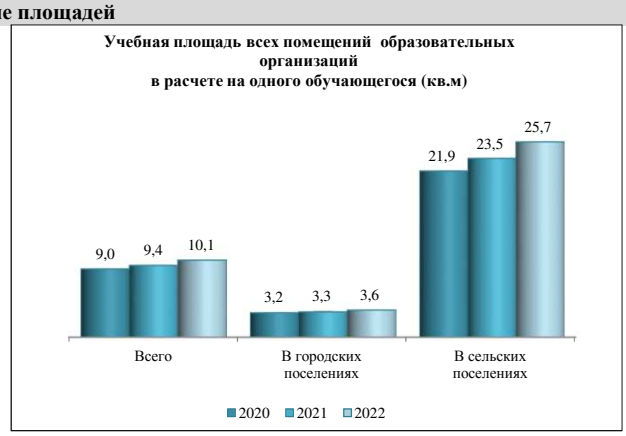

Характеристика зданий

№	Наименование	Количество зданий,ед.	Удельный вес от общего числа зданий
1	**Общее количество зданий**	**10**	
2	из них: - оборудованы водопроводом	10	100,0%
3	- оборудованы водоотведением (канализацией)	10	100,0%
4	- оборудованы центральным отоплением	10	100,0%
5	- оборудованы системой видеонаблюдения	3	30,0%
6	- требуют капитального ремонта	6	60,0%
7	- находятся в аварийном состоянии	0	0,0%
8	- имеют ограждение территории	10	100,0%
9	- имеют охрану	10	100,0%
10	- оборудованы автоматической пожарной сигнализацией	10	100,0%
11	- имеют дымовые извещатели	10	100,0%
12	- имеют пожарные краны и рукава	1	10,0%
13	- оборудованы кнопкой тревожной сигнализации	8	80,0%
14	- созданы условия для беспрепятственного доступа инвалидов	1	10,0%

Характеристика помещений

№	Наименование	Наличие помещений	
		в собствен-ности ОО	на условиях договора пользования
1	Актовый зал	3	0
2	Спортивный зал	5	0
3	Столовая или зал для приема пищи	6	0
	Оборудованные кабинеты:		
4	- ОИВТ	6	0
5	- физики	6	0
6	- химии	5	0
7	- биологии	5	0
8	- географии	5	0
9	- для внеурочной деятельности	0	0
10	- ОБЖ	2	0
11	- иностранного языка	4	0
12	Мастерские для трудового обучения	4	0
13	Кабинет домоводства	4	0
14	Учебно-опытный земельный участок	6	0
15	Медицинский пункт (кабинет)	3	1
16	Логопедический пункт (кабинет)	0	0
17	Кабинет учителя-дефектолога	0	0
18	Кабинет педагога-психолога	1	0
19	Оборудованная территория для реализации раздела «Легкая атлетика» программы по физической культуре	4	0

Перевозка обучающихся, проживающих в отдаленных районах

№	Наименование	Численность обучающихся, нуждающихся в подвозе в ОО и (или) обратно, чел.	Удельный вес числа обучающихся, которым организован подвоз
1	**Всего**	**75**	**100,0%**
2	1 - 4 классы	56	100,0%
3	5 - 9 классы	16	100,0%
4	10 - 11 (12) классы	3	100,0%
5	Количество автотранспортных средств, предназначенных для перевозки обучающихся, ед.	6	
6	в них пассажирских мест, ед.	85	

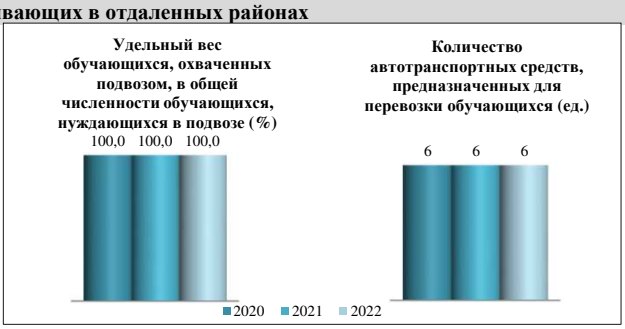

Охват обучающихся горячим питанием

№	Наименование	Численность обучающихся, обеспеченных горячим питанием, чел.	Удельный вес числа обучающихся, имеющих льготы по оплате питания
1	**Всего**	**691**	**6,9%**
2	1 - 4 классы	267	0,7%
3	5 - 9 классы	372	11,6%
4	10 - 11 (12) классы	52	5,8%
5	Количество посадочных мест в столовой (зале для приема пищи), ед.	324	
6	в т.ч. количество мест в приспособленных помещениях, ед.	92	

ИНФОРМАЦИОННАЯ БАЗА ОБЩЕОБРАЗОВАТЕЛЬНЫХ ОРГАНИЗАЦИЙ

Наличие персональных компьютеров и информационного оборудования

№	Наименование	Всего,ед.	Удельный вес оборудования, используемого в учебных целях
1	Персональные компьютеры	253	52,6%
2	из них: - ноутбуки и другие портативные персональные компьютеры (кроме планшетных)	164	60,4%
3	- планшетные компьютеры	5	100,0%
4	- находящиеся в составе ЛВС	48	97,9%
5	- имеющие доступ к Интернету	109	75,2%
6	- имеющие доступ к Интранет-порталу организации	0	0,0%
7	Электронные терминалы (инфоматы)	0	
8	Мультимедийные проекторы	36	
9	Интерактивные доски	26	
10	Принтеры	45	
11	Сканеры	12	
12	Многофункциональные устройства	20	

Удельный вес компьютеров, используемых в учебных целях, подключенных к сети Интернет	61,7%	Удельный вес общеобразовательных организаций, имеющих скорость подключения к сети Интернет от 1 Мбит/с и выше	100,0%

Наличие специальных программных средств и информационная открытость общеобразовательной организации

№	Наименование	Наличие в общеобразовательной организации, ед.	Удельный вес специальных программных средств, доступных для использования обучающимися
1	Обучающие компьютерные программы по отдельным предметам или темам	3	100,0%
2	Программы компьютерного тестирования	5	100,0%
3	Электронные версии справочников, энциклопедий, словарей и т.п.	2	100,0%
4	Электронные версии учебных пособий	3	100,0%
5	Электронные версии учебников	2	100,0%
6	Электронная библиотека	1	100,0%
7	Электронный журнал, электронный дневник	6	100,0%
8	Электронные справочно-правовые системы	0	0,0%
9	Специальные программные средства для решения организационных, управленческих и экономических задач	1	
10	Системы электронного документооборота	5	0,0%
11	Средства контент-фильтрации доступа к Интернету	6	
12	Другие программные средства	2	100,0%

№	Наименование показателя	Наличие в общеобразовательных организациях, ед.	Удельный вес общеобразовательных организаций
1	Наличие фиксированной телефонной связи	6	100,0%
2	Наличие электронной почты	6	100,0%
3	Наличие веб-сайт в Интернете	6	100,0%

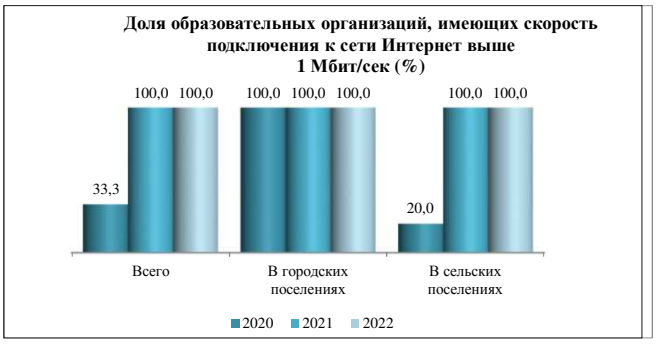

Формирование и использование библиотечного фонда

№	Наименование	Поступило экземпляров изданий за отчетный год,ед.	Состоит экземпляров изданий, на конец отчетного года, ед.
1	**Объем фондов библиотеки (всего)**	**1784**	**64498**
2	- учебники	1776	24612
3	- учебные пособия	0	2265
4	- художественная литература	8	36335
5	- справочный материал	0	1226
	Из общего объема фондов библиотеки:		
6	- печатные издания	1784	64410
7	- аудиовизуальные документы	0	28
8	- документы на микроформах	0	0
9	- электронные документы	0	60

Информационное обслуживание

№	Наименование	Всего, ед.
1	Число посадочных мест для пользователей библиотеки, мест	79
2	- в том числе: оснащены персональными компьютерами	9
3	из них с доступом к Интернету	9
4	Численность зарегистрированных пользователей библиотеки	814
5	Число посещений	4525
6	Наличие электронного каталога	0
7	Количество персональных компьютеров	12
8	Наличие в библиотеке: -принтера	2
9	- сканера	1
10	- ксерокса	0
11	- стационарной интерактивной доски	1

Немский муниципальный округ

ИМУЩЕСТВО ОБЩЕОБРАЗОВАТЕЛЬНЫХ ОРГАНИЗАЦИЙ

Наличие и использование площадей

№	Наименование	Площадь всего, кв.м	Удельный вес от общей площади
1	**Общая площадь зданий (помещений)**	**12716**	
2	в том числе: - учебная	5182	40,8%
3	из нее: площадь спортивных сооружений	908	7,1%
4	- учебно-вспомогательная	1864	14,7%
5	из нее: площадь, занимаемая библиотекой	192	1,5%
6	- подсобная	5670	44,6%
7	- прочих зданий (помещений)	0	0,0%
8	**Общая площадь земельного участка**	**80296**	
9	из нее площадь: - физкультурно-спортивной зоны	14700	18,3%
10	- учебно-опытного участка	13365	16,6%
11	- подсобного сельского хозяйства	7000	8,7%

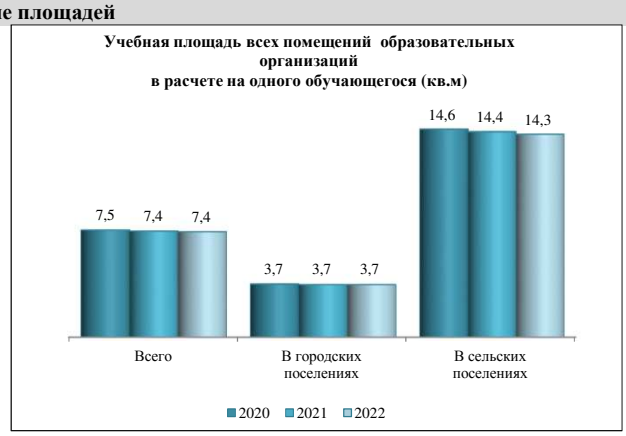

Характеристика зданий

№	Наименование	Количество зданий,ед.	Удельный вес от общего числа зданий
1	**Общее количество зданий**	**5**	
2	из них: - оборудованы водопроводом	5	100,0%
3	- оборудованы водоотведением (канализацией)	5	100,0%
4	- оборудованы центральным отоплением	5	100,0%
5	- оборудованы системой видеонаблюдения	5	100,0%
6	- требуют капитального ремонта	5	100,0%
7	- находятся в аварийном состоянии	0	0,0%
8	- имеют ограждение территории	4	80,0%
9	- имеют охрану	1	20,0%
10	- оборудованы автоматической пожарной сигнализацией	5	100,0%
11	- имеют дымовые извещатели	5	100,0%
12	- имеют пожарные краны и рукава	0	0,0%
13	- оборудованы кнопкой тревожной сигнализации	5	100,0%
14	- созданы условия для беспрепятственного доступа инвалидов	0	0,0%

Характеристика помещений

№	Наименование	Наличие помещений	
		в собствен-ности ОО	на условиях договора пользования
1	Актовый зал	2	0
2	Спортивный зал	2	0
3	Столовая или зал для приема пищи	2	0
	Оборудованные кабинеты:		
4	- ОИВТ	2	0
5	- физики	2	0
6	- химии	2	0
7	- биологии	2	0
8	- географии	1	0
9	- для внеурочной деятельности	1	0
10	- ОБЖ	2	0
11	- иностранного языка	1	0
12	Мастерские для трудового обучения	2	0
13	Кабинет домоводства	2	0
14	Учебно-опытный земельный участок	2	0
15	Медицинский пункт (кабинет)	1	0
16	Логопедический пункт (кабинет)	0	0
17	Кабинет учителя-дефектолога	0	0
18	Кабинет педагога-психолога	0	0
19	Оборудованная территория для реализации раздела «Легкая атлетика» программы по физической культуре	0	0

Перевозка обучающихся, проживающих в отдаленных районах

№	Наименование	Численность обучающихся, нуждающихся в подвозе в ОО и (или) обратно, чел.	Удельный вес числа обучающихся, которым организован подвоз
1	**Всего**	**87**	**100,0%**
2	1 - 4 классы	38	100,0%
3	5 - 9 классы	47	100,0%
4	10 - 11 (12) классы	2	100,0%
5	Количество автотранспортных средств, предназначенных для перевозки обучающихся, ед.	0	
6	в них пассажирских мест, ед.	0	

Охват обучающихся горячим питанием

№	Наименование	Численность обучающихся, обеспеченных горячим питанием, чел.	Удельный вес числа обучающихся, имеющих льготы по оплате питания
1	**Всего**	**635**	**20,0%**
2	1 - 4 классы	298	7,7%
3	5 - 9 классы	321	31,8%
4	10 - 11 (12) классы	16	12,5%
5	Количество посадочных мест в столовой (зале для приема пищи), ед.	332	
6	в т.ч. количество мест в приспособленных помещениях, ед.	0	

ИНФОРМАЦИОННАЯ БАЗА ОБЩЕОБРАЗОВАТЕЛЬНЫХ ОРГАНИЗАЦИЙ

Наличие персональных компьютеров и информационного оборудования

№	Наименование	Всего,ед.	Удельный вес оборудования, используемого в учебных целях
1	Персональные компьютеры	209	70,8%
2	из них: - ноутбуки и другие портативные персональные компьютеры (кроме планшетных)	125	72,8%
3	- планшетные компьютеры	3	100,0%
4	- находящиеся в составе ЛВС	91	73,6%
5	- имеющие доступ к Интернету	122	74,6%
6	- имеющие доступ к Интранет-порталу организации	2	0,0%
7	Электронные терминалы (инфоматы)	0	
8	Мультимедийные проекторы	19	
9	Интерактивные доски	22	
10	Принтеры	23	
11	Сканеры	9	
12	Многофункциональные устройства	22	

Удельный вес компьютеров, используемых в учебных целях, подключенных к сети Интернет	61,5%	Удельный вес общеобразовательных организаций, имеющих скорость подключения к сети Интернет от 1 Мбит/с и выше	100,0%

Наличие специальных программных средств и информационная открытость общеобразовательной организации

№	Наименование	Наличие в общеобразовательной организации, ед.	Удельный вес специальных программных средств, доступных для использования обучающимися
1	Обучающие компьютерные программы по отдельным предметам или темам	1	100,0%
2	Программы компьютерного тестирования	1	100,0%
3	Электронные версии справочников, энциклопедий, словарей и т.п.	1	100,0%
4	Электронные версии учебных пособий	1	100,0%
5	Электронные версии учебников	1	0,0%
6	Электронная библиотека	1	0,0%
7	Электронный журнал, электронный дневник	2	100,0%
8	Электронные справочно-правовые системы	1	100,0%
9	Специальные программные средства для решения организационных, управленческих и экономических задач	2	
10	Системы электронного документооборота	2	0,0%
11	Средства контент-фильтрации доступа к Интернету	1	
12	Другие программные средства	2	0,0%

№	Наименование показателя	Наличие в общеобразовательных организациях, ед.	Удельный вес общеобразовательных организаций
1	Наличие фиксированной телефонной связи	2	100,0%
2	Наличие электронной почты	2	100,0%
3	Наличие веб-сайт в Интернете	2	100,0%

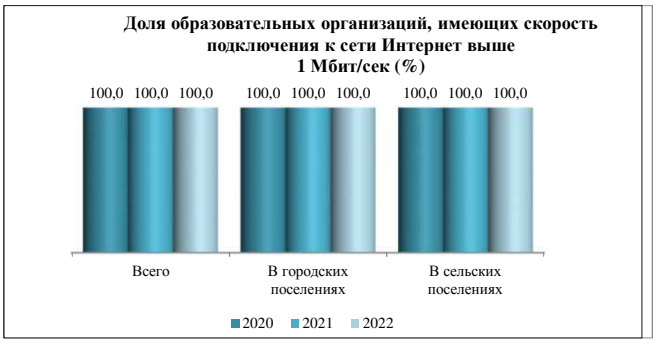

Формирование и использование библиотечного фонда

№	Наименование	Поступило экземпляров изданий за отчетный год,ед.	Состоит экземпляров изданий, на конец отчетного года, ед.
1	**Объем фондов библиотеки (всего)**	**1792**	**48464**
2	- учебники	1232	16995
3	- учебные пособия	0	2370
4	- художественная литература	3	27342
5	- справочный материал	555	1423
	Из общего объема фондов библиотеки:		
6	- печатные издания	1792	48132
7	- аудиовизуальные документы	0	332
8	- документы на микроформах	0	0
9	- электронные документы	0	0

Информационное обслуживание

№	Наименование	Всего, ед.
1	Число посадочных мест для пользователей библиотеки, мест	40
2	- в том числе: оснащены персональными компьютерами	2
3	из них с доступом к Интернету	1
4	Численность зарегистрированных пользователей библиотеки	766
5	Число посещений	2518
6	Наличие электронного каталога	0
7	Количество персональных компьютеров	3
8	Наличие в библиотеке: -принтера	1
9	- сканера	0
10	- ксерокса	0
11	- стационарной интерактивной доски	0

Нолинский район

ИМУЩЕСТВО ОБЩЕОБРАЗОВАТЕЛЬНЫХ ОРГАНИЗАЦИЙ

Наличие и использование площадей

№	Наименование	Площадь всего, кв.м	Удельный вес от общей площади
1	**Общая площадь зданий (помещений)**	**23330**	
2	в том числе: - учебная	10691	45,8%
3	из нее: площадь спортивных сооружений	2809	12,0%
4	- учебно-вспомогательная	4456	19,1%
5	из нее: площадь, занимаемая библиотекой	326	1,4%
6	- подсобная	6732	28,9%
7	- прочих зданий (помещений)	1451	6,2%
8	**Общая площадь земельного участка**	**111130**	
9	из нее площадь: - физкультурно-спортивной зоны	19900	17,9%
10	- учебно-опытного участка	18820	16,9%
11	- подсобного сельского хозяйства	0	0,0%

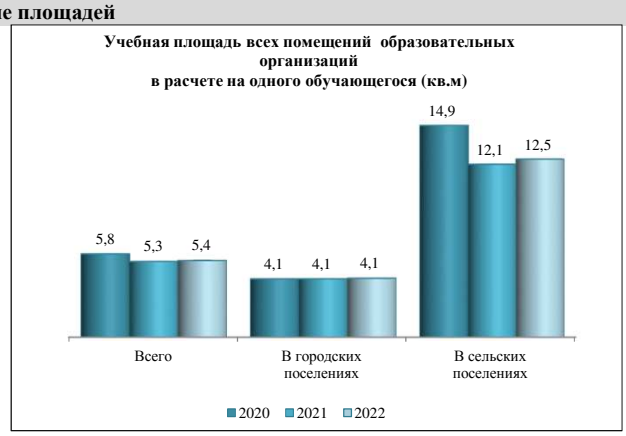

Характеристика зданий

№	Наименование	Количество зданий,ед.	Удельный вес от общего числа зданий
1	**Общее количество зданий**	**13**	
2	из них: - оборудованы водопроводом	13	100,0%
3	- оборудованы водоотведением (канализацией)	13	100,0%
4	- оборудованы центральным отоплением	13	100,0%
5	- оборудованы системой видеонаблюдения	7	53,8%
6	- требуют капитального ремонта	11	84,6%
7	- находятся в аварийном состоянии	0	0,0%
8	- имеют ограждение территории	7	53,8%
9	- имеют охрану	7	53,8%
10	- оборудованы автоматической пожарной сигнализацией	13	100,0%
11	- имеют дымовые извещатели	13	100,0%
12	- имеют пожарные краны и рукава	2	15,4%
13	- оборудованы кнопкой тревожной сигнализации	12	92,3%
14	- созданы условия для беспрепятственного доступа инвалидов	1	7,7%

Характеристика помещений

№	Наименование	Наличие помещений	
		в собствен-ности ОО	на условиях договора пользования
1	Актовый зал	4	0
2	Спортивный зал	8	0
3	Столовая или зал для приема пищи	9	0
	Оборудованные кабинеты:		
4	- ОИВТ	8	0
5	- физики	7	1
6	- химии	6	0
7	- биологии	6	0
8	- географии	4	0
9	- для внеурочной деятельности	3	0
10	- ОБЖ	1	0
11	- иностранного языка	2	0
12	Мастерские для трудового обучения	7	0
13	Кабинет домоводства	6	0
14	Учебно-опытный земельный участок	6	0
15	Медицинский пункт (кабинет)	4	0
16	Логопедический пункт (кабинет)	2	0
17	Кабинет учителя-дефектолога	1	0
18	Кабинет педагога-психолога	1	0
19	Оборудованная территория для реализации раздела «Легкая атлетика» программы по физической культуре	3	0

Перевозка обучающихся, проживающих в отдаленных районах

№	Наименование	Численность обучающихся, нуждающихся в подвозе в ОО и (или) обратно, чел.	Удельный вес числа обучающихся, которым организован подвоз
1	**Всего**	**297**	**100,0%**
2	1 - 4 классы	136	100,0%
3	5 - 9 классы	152	100,0%
4	10 - 11 (12) классы	9	100,0%
5	Количество автотранспортных средств, предназначенных для перевозки обучающихся, ед.	6	
6	в них пассажирских мест, ед.	78	

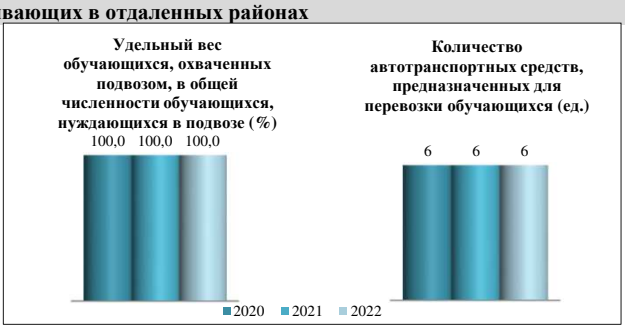

Охват обучающихся горячим питанием

№	Наименование	Численность обучающихся, обеспеченных горячим питанием, чел.	Удельный вес числа обучающихся, имеющих льготы по оплате питания
1	**Всего**	**1930**	**21,4%**
2	1 - 4 классы	823	20,8%
3	5 - 9 классы	1019	23,7%
4	10 - 11 (12) классы	88	0,0%
5	Количество посадочных мест в столовой (зале для приема пищи), ед.	609	
6	в т.ч. количество мест в приспособленных помещениях, ед.	104	

ИНФОРМАЦИОННАЯ БАЗА ОБЩЕОБРАЗОВАТЕЛЬНЫХ ОРГАНИЗАЦИЙ

Наличие персональных компьютеров и информационного оборудования

№	Наименование	Всего,ед.	Удельный вес оборудования, используемого в учебных целях
1	Персональные компьютеры	398	93,0%
2	из них: - ноутбуки и другие портативные персональные компьютеры (кроме планшетных)	321	89,4%
3	- планшетные компьютеры	5	100,0%
4	- находящиеся в составе ЛВС	159	84,3%
5	- имеющие доступ к Интернету	257	83,3%
6	- имеющие доступ к Интранет-порталу организации	133	80,5%
7	Электронные терминалы (инфоматы)	0	
8	Мультимедийные проекторы	61	
9	Интерактивные доски	37	
10	Принтеры	53	
11	Сканеры	12	
12	Многофункциональные устройства	45	

Удельный вес компьютеров, используемых в учебных целях, подключенных к сети Интернет	57,8%	Удельный вес общеобразовательных организаций, имеющих скорость подключения к сети Интернет от 1 Мбит/с и выше	100,0%

Наличие специальных программных средств и информационная открытость общеобразовательной организации

№	Наименование	Наличие в общеобразовательной организации, ед.	Удельный вес специальных программных средств, доступных для использования обучающимися
1	Обучающие компьютерные программы по отдельным предметам или темам	4	75,0%
2	Программы компьютерного тестирования	2	50,0%
3	Электронные версии справочников, энциклопедий, словарей и т.п.	2	50,0%
4	Электронные версии учебных пособий	1	0,0%
5	Электронные версии учебников	2	100,0%
6	Электронная библиотека	0	0,0%
7	Электронный журнал, электронный дневник	9	77,8%
8	Электронные справочно-правовые системы	2	0,0%
9	Специальные программные средства для решения организационных, управленческих и экономических задач	1	
10	Системы электронного документооборота	6	33,3%
11	Средства контент-фильтрации доступа к Интернету	9	
12	Другие программные средства	4	25,0%

№	Наименование показателя	Наличие в общеобразовательных организациях, ед.	Удельный вес общеобразовательных организаций
1	Наличие фиксированной телефонной связи	9	100,0%
2	Наличие электронной почты	9	100,0%
3	Наличие веб-сайт в Интернете	9	100,0%

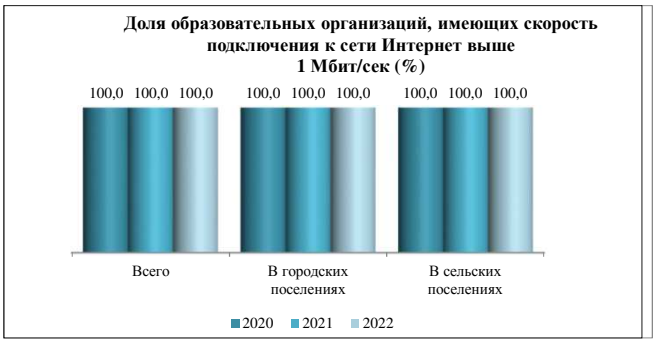

Формирование и использование библиотечного фонда

№	Наименование	Поступило экземпляров изданий за отчетный год,ед.	Состоит экземпляров изданий, на конец отчетного года, ед.
1	**Объем фондов библиотеки (всего)**	**3727**	**112959**
2	- учебники	3376	49618
3	- учебные пособия	351	11576
4	- художественная литература	0	47507
5	- справочный материал	0	1469
	Из общего объема фондов библиотеки:		
6	- печатные издания	3727	112623
7	- аудиовизуальные документы	0	0
8	- документы на микроформах	0	0
9	- электронные документы	0	336

Информационное обслуживание

№	Наименование	Всего, ед.
1	Число посадочных мест для пользователей библиотеки, мест	64
2	- в том числе: оснащены персональными компьютерами	1
3	из них с доступом к Интернету	1
4	Численность зарегистрированных пользователей библиотеки	1081
5	Число посещений	6570
6	Наличие электронного каталога	1
7	Количество персональных компьютеров	4
8	Наличие в библиотеке: -принтера	3
9	- сканера	1
10	- ксерокса	2
11	- стационарной интерактивной доски	0

Омутнинский район

ИМУЩЕСТВО ОБЩЕОБРАЗОВАТЕЛЬНЫХ ОРГАНИЗАЦИЙ

Наличие и использование площадей

№	Наименование	Площадь всего, кв.м	Удельный вес от общей площади
1	**Общая площадь зданий (помещений)**	**38567**	
2	в том числе: - учебная	17950	46,5%
3	из нее: площадь спортивных сооружений	2803	7,3%
4	- учебно-вспомогательная	8199	21,3%
5	из нее: площадь, занимаемая библиотекой	594	1,5%
6	- подсобная	10489	27,2%
7	- прочих зданий (помещений)	1929	5,0%
8	**Общая площадь земельного участка**	**167981**	
9	из нее площадь: - физкультурно-спортивной зоны	37694	22,4%
10	- учебно-опытного участка	6850	4,1%
11	- подсобного сельского хозяйства	200	0,1%

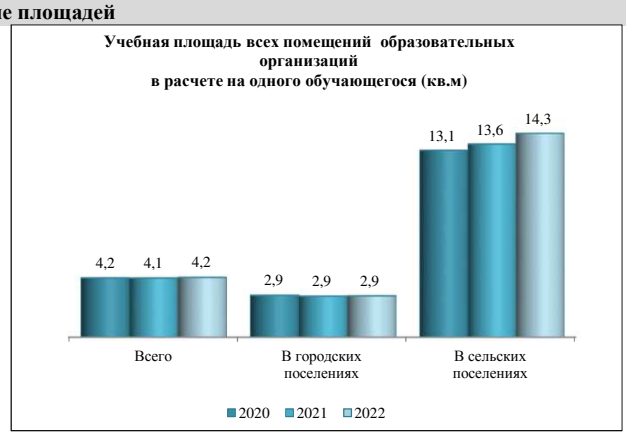

Характеристика зданий

№	Наименование	Количество зданий,ед.	Удельный вес от общего числа зданий
1	**Общее количество зданий**	**17**	
2	из них: - оборудованы водопроводом	17	100,0%
3	- оборудованы водоотведением (канализацией)	17	100,0%
4	- оборудованы центральным отоплением	17	100,0%
5	- оборудованы системой видеонаблюдения	4	23,5%
6	- требуют капитального ремонта	16	94,1%
7	- находятся в аварийном состоянии	0	0,0%
8	- имеют ограждение территории	17	100,0%
9	- имеют охрану	15	88,2%
10	- оборудованы автоматической пожарной сигнализацией	17	100,0%
11	- имеют дымовые извещатели	17	100,0%
12	- имеют пожарные краны и рукава	8	47,1%
13	- оборудованы кнопкой тревожной сигнализации	17	100,0%
14	- созданы условия для беспрепятственного доступа инвалидов	2	11,8%

Характеристика помещений

№	Наименование	Наличие помещений	
		в собствен-ности ОО	на условиях договора пользования
1	Актовый зал	8	0
2	Спортивный зал	12	0
3	Столовая или зал для приема пищи	13	0
	Оборудованные кабинеты:		
4	- ОИВТ	13	0
5	- физики	10	0
6	- химии	8	0
7	- биологии	9	0
8	- географии	7	0
9	- для внеурочной деятельности	2	0
10	- ОБЖ	3	0
11	- иностранного языка	7	0
12	Мастерские для трудового обучения	10	0
13	Кабинет домоводства	10	0
14	Учебно-опытный земельный участок	6	0
15	Медицинский пункт (кабинет)	8	0
16	Логопедический пункт (кабинет)	4	0
17	Кабинет учителя-дефектолога	1	0
18	Кабинет педагога-психолога	7	0
19	Оборудованная территория для реализации раздела «Легкая атлетика» программы по физической культуре	9	0

Перевозка обучающихся, проживающих в отдаленных районах

№	Наименование	Численность обучающихся, нуждающихся в подвозе в ОО и (или) обратно, чел.	Удельный вес числа обучающихся, которым организован подвоз
1	**Всего**	**7**	**100,0%**
2	1 - 4 классы	2	100,0%
3	5 - 9 классы	1	100,0%
4	10 - 11 (12) классы	4	100,0%
5	Количество автотранспортных средств, предназначенных для перевозки обучающихся, ед.	3	
6	в них пассажирских мест, ед.	44	

Охват обучающихся горячим питанием

№	Наименование	Численность обучающихся, обеспеченных горячим питанием, чел.	Удельный вес числа обучающихся, имеющих льготы по оплате питания
1	**Всего**	**4267**	**5,9%**
2	1 - 4 классы	1781	5,1%
3	5 - 9 классы	2203	7,2%
4	10 - 11 (12) классы	283	1,1%
5	Количество посадочных мест в столовой (зале для приема пищи), ед.	1051	
6	в т.ч. количество мест в приспособленных помещениях, ед.	231	

ИНФОРМАЦИОННАЯ БАЗА ОБЩЕОБРАЗОВАТЕЛЬНЫХ ОРГАНИЗАЦИЙ

Наличие персональных компьютеров и информационного оборудования

№	Наименование	Всего,ед.	Удельный вес оборудования, используемого в учебных целях
1	Персональные компьютеры	724	84,7%
2	из них: - ноутбуки и другие портативные персональные компьютеры (кроме планшетных)	481	90,9%
3	- планшетные компьютеры	0	0,0%
4	- находящиеся в составе ЛВС	355	84,8%
5	- имеющие доступ к Интернету	514	84,6%
6	- имеющие доступ к Интранет-порталу организации	342	87,1%
7	Электронные терминалы (инфоматы)	2	
8	Мультимедийные проекторы	102	
9	Интерактивные доски	68	
10	Принтеры	94	
11	Сканеры	18	
12	Многофункциональные устройства	64	

Удельный вес компьютеров, используемых в учебных целях, подключенных к сети Интернет	71,0%	Удельный вес общеобразовательных организаций, имеющих скорость подключения к сети Интернет от 1 Мбит/с и выше	92,3%

Наличие специальных программных средств и информационная открытость общеобразовательной организации

№	Наименование	Наличие в общеобразовательной организации, ед.	Удельный вес специальных программных средств, доступных для использования обучающимися
1	Обучающие компьютерные программы по отдельным предметам или темам	5	80,0%
2	Программы компьютерного тестирования	5	80,0%
3	Электронные версии справочников, энциклопедий, словарей и т.п.	5	80,0%
4	Электронные версии учебных пособий	5	100,0%
5	Электронные версии учебников	8	75,0%
6	Электронная библиотека	1	100,0%
7	Электронный журнал, электронный дневник	10	100,0%
8	Электронные справочно-правовые системы	2	50,0%
9	Специальные программные средства для решения организационных, управленческих и экономических задач	6	
10	Системы электронного документооборота	8	25,0%
11	Средства контент-фильтрации доступа к Интернету	13	
12	Другие программные средства	5	20,0%

№	Наименование показателя	Наличие в общеобразовательных организациях, ед.	Удельный вес общеобразовательных организаций
1	Наличие фиксированной телефонной связи	13	100,0%
2	Наличие электронной почты	13	100,0%
3	Наличие веб-сайт в Интернете	13	100,0%

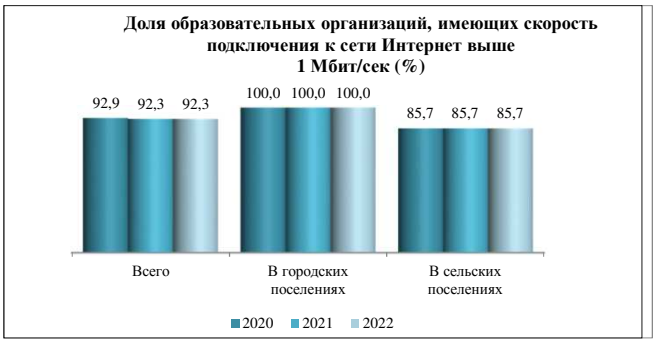

Формирование и использование библиотечного фонда

№	Наименование	Поступило экземпляров изданий за отчетный год,ед.	Состоит экземпляров изданий, на конец отчетного года, ед.
1	**Объем фондов библиотеки (всего)**	**4841**	**192850**
2	- учебники	4785	92422
3	- учебные пособия	0	9912
4	- художественная литература	56	70465
5	- справочный материал	0	3777
	Из общего объема фондов библиотеки:		
6	- печатные издания	4841	189685
7	- аудиовизуальные документы	0	1253
8	- документы на микроформах	0	0
9	- электронные документы	0	1912

Информационное обслуживание

№	Наименование	Всего, ед.
1	Число посадочных мест для пользователей библиотеки, мест	159
2	- в том числе: оснащены персональными компьютерами	7
3	из них с доступом к Интернету	6
4	Численность зарегистрированных пользователей библиотеки	4801
5	Число посещений	35766
6	Наличие электронного каталога	2
7	Количество персональных компьютеров	13
8	Наличие в библиотеке: -принтера	6
9	- сканера	2
10	- ксерокса	1
11	- стационарной интерактивной доски	0

Опаринский муниципальный округ

ИМУЩЕСТВО ОБЩЕОБРАЗОВАТЕЛЬНЫХ ОРГАНИЗАЦИЙ

Наличие и использование площадей

№	Наименование	Площадь всего, кв.м	Удельный вес от общей площади
1	**Общая площадь зданий (помещений)**	**19373**	
2	в том числе: - учебная	11141	57,5%
3	из нее: площадь спортивных сооружений	1439	7,4%
4	- учебно-вспомогательная	2235	11,5%
5	из нее: площадь, занимаемая библиотекой	332	1,7%
6	- подсобная	5937	30,6%
7	- прочих зданий (помещений)	60	0,3%
8	**Общая площадь земельного участка**	**94307**	
9	из нее площадь: - физкультурно-спортивной зоны	10043	10,6%
10	- учебно-опытного участка	800	0,8%
11	- подсобного сельского хозяйства	0	0,0%

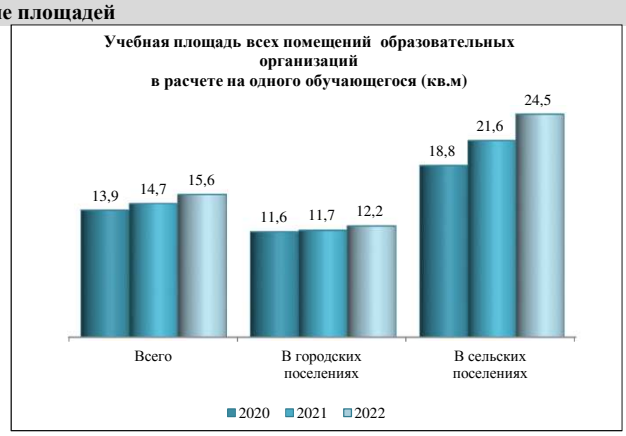

Характеристика зданий

№	Наименование	Количество зданий,ед.	Удельный вес от общего числа зданий
1	**Общее количество зданий**	**8**	
2	из них: - оборудованы водопроводом	8	100,0%
3	- оборудованы водоотведением (канализацией)	8	100,0%
4	- оборудованы центральным отоплением	8	100,0%
5	- оборудованы системой видеонаблюдения	5	62,5%
6	- требуют капитального ремонта	5	62,5%
7	- находятся в аварийном состоянии	0	0,0%
8	- имеют ограждение территории	8	100,0%
9	- имеют охрану	7	87,5%
10	- оборудованы автоматической пожарной сигнализацией	8	100,0%
11	- имеют дымовые извещатели	7	87,5%
12	- имеют пожарные краны и рукава	1	12,5%
13	- оборудованы кнопкой тревожной сигнализации	8	100,0%
14	- созданы условия для беспрепятственного доступа инвалидов	1	12,5%

Характеристика помещений

№	Наименование	Наличие помещений	
		в собствен-ности ОО	на условиях договора пользования
1	Актовый зал	5	0
2	Спортивный зал	7	0
3	Столовая или зал для приема пищи	7	0
	Оборудованные кабинеты:		
4	- ОИВТ	7	0
5	- физики	3	0
6	- химии	4	0
7	- биологии	3	0
8	- географии	3	0
9	- для внеурочной деятельности	4	0
10	- ОБЖ	1	0
11	- иностранного языка	3	0
12	Мастерские для трудового обучения	5	0
13	Кабинет домоводства	4	0
14	Учебно-опытный земельный участок	2	0
15	Медицинский пункт (кабинет)	2	0
16	Логопедический пункт (кабинет)	1	0
17	Кабинет учителя-дефектолога	1	0
18	Кабинет педагога-психолога	2	0
19	Оборудованная территория для реализации раздела «Легкая атлетика» программы по физической культуре	2	0

Перевозка обучающихся, проживающих в отдаленных районах

№	Наименование	Численность обучающихся, нуждающихся в подвозе в ОО и (или) обратно, чел.	Удельный вес числа обучающихся, которым организован подвоз
1	**Всего**	**13**	**100,0%**
2	1 - 4 классы	5	100,0%
3	5 - 9 классы	7	100,0%
4	10 - 11 (12) классы	1	100,0%
5	Количество автотранспортных средств, предназначенных для перевозки обучающихся, ед.	3	
6	в них пассажирских мест, ед.	36	

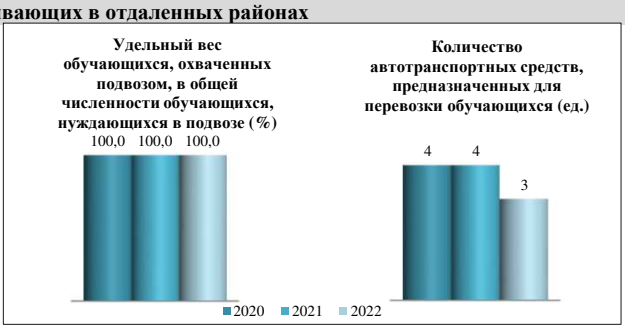

Охват обучающихся горячим питанием

№	Наименование	Численность обучающихся, обеспеченных горячим питанием, чел.	Удельный вес числа обучающихся, имеющих льготы по оплате питания
1	**Всего**	**630**	**19,0%**
2	1 - 4 классы	240	17,5%
3	5 - 9 классы	353	21,5%
4	10 - 11 (12) классы	37	5,4%
5	Количество посадочных мест в столовой (зале для приема пищи), ед.	449	
6	в т.ч. количество мест в приспособленных помещениях, ед.	30	

ИНФОРМАЦИОННАЯ БАЗА ОБЩЕОБРАЗОВАТЕЛЬНЫХ ОРГАНИЗАЦИЙ

Наличие персональных компьютеров и информационного оборудования

№	Наименование	Всего,ед.	Удельный вес оборудования, используемого в учебных целях
1	Персональные компьютеры	351	63,2%
2	из них: - ноутбуки и другие портативные персональные компьютеры (кроме планшетных)	190	59,5%
3	- планшетные компьютеры	54	59,3%
4	- находящиеся в составе ЛВС	55	87,3%
5	- имеющие доступ к Интернету	261	75,9%
6	- имеющие доступ к Интранет-порталу организации	49	0,0%
7	Электронные терминалы (инфоматы)	1	
8	Мультимедийные проекторы	68	
9	Интерактивные доски	16	
10	Принтеры	50	
11	Сканеры	20	
12	Многофункциональные устройства	62	

Удельный вес компьютеров, используемых в учебных целях, подключенных к сети Интернет	89,2%	Удельный вес общеобразовательных организаций, имеющих скорость подключения к сети Интернет от 1 Мбит/с и выше	85,7%

Наличие специальных программных средств и информационная открытость общеобразовательной организации

№	Наименование	Наличие в общеобразовательной организации, ед.	Удельный вес специальных программных средств, доступных для использования обучающимися
1	Обучающие компьютерные программы по отдельным предметам или темам	6	100,0%
2	Программы компьютерного тестирования	3	100,0%
3	Электронные версии справочников, энциклопедий, словарей и т.п.	3	100,0%
4	Электронные версии учебных пособий	6	100,0%
5	Электронные версии учебников	5	100,0%
6	Электронная библиотека	0	0,0%
7	Электронный журнал, электронный дневник	6	83,3%
8	Электронные справочно-правовые системы	3	33,3%
9	Специальные программные средства для решения организационных, управленческих и экономических задач	1	
10	Системы электронного документооборота	4	50,0%
11	Средства контент-фильтрации доступа к Интернету	7	
12	Другие программные средства	2	50,0%

№	Наименование показателя	Наличие в общеобразовательных организациях, ед.	Удельный вес общеобразовательных организаций
1	Наличие фиксированной телефонной связи	7	100,0%
2	Наличие электронной почты	7	100,0%
3	Наличие веб-сайт в Интернете	7	100,0%

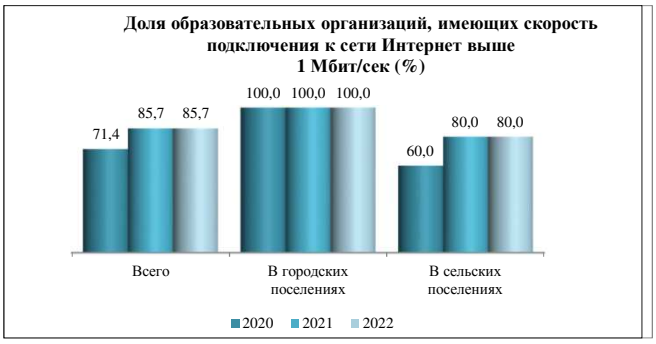

Формирование и использование библиотечного фонда

№	Наименование	Поступило экземпляров изданий за отчетный год,ед.	Состоит экземпляров изданий, на конец отчетного года, ед.
1	**Объем фондов библиотеки (всего)**	**1307**	**82542**
2	- учебники	1073	25689
3	- учебные пособия	129	2744
4	- художественная литература	105	53317
5	- справочный материал	0	731
	Из общего объема фондов библиотеки:		
6	- печатные издания	1307	82481
7	- аудиовизуальные документы	0	61
8	- документы на микроформах	0	0
9	- электронные документы	0	0

Информационное обслуживание

№	Наименование	Всего, ед.
1	Число посадочных мест для пользователей библиотеки, мест	65
2	- в том числе: оснащены персональными компьютерами	4
3	из них с доступом к Интернету	4
4	Численность зарегистрированных пользователей библиотеки	818
5	Число посещений	10267
6	Наличие электронного каталога	0
7	Количество персональных компьютеров	5
8	Наличие в библиотеке: -принтера	3
9	- сканера	2
10	- ксерокса	1
11	- стационарной интерактивной доски	1

Оричевский район

ИМУЩЕСТВО ОБЩЕОБРАЗОВАТЕЛЬНЫХ ОРГАНИЗАЦИЙ

Наличие и использование площадей

№	Наименование	Площадь всего, кв.м	Удельный вес от общей площади
1	**Общая площадь зданий (помещений)**	**45421**	
2	в том числе: - учебная	18172	40,0%
3	из нее: площадь спортивных сооружений	3273	7,2%
4	- учебно-вспомогательная	9089	20,0%
5	из нее: площадь, занимаемая библиотекой	979	2,2%
6	- подсобная	11428	25,2%
7	- прочих зданий (помещений)	6732	14,8%
8	**Общая площадь земельного участка**	**202799**	
9	из нее площадь: - физкультурно-спортивной зоны	32320	15,9%
10	- учебно-опытного участка	6833	3,4%
11	- подсобного сельского хозяйства	0	0,0%

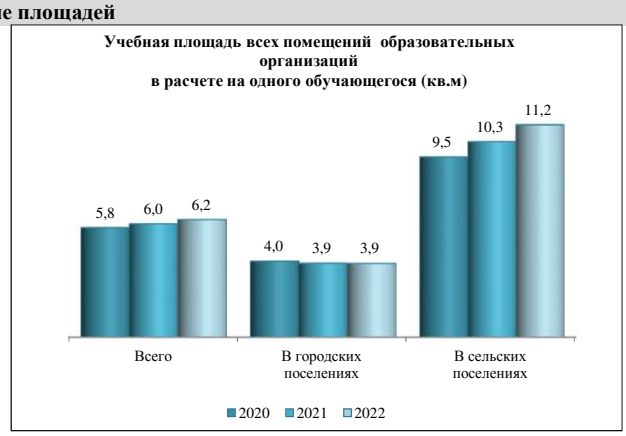

Характеристика зданий

№	Наименование	Количество зданий,ед.	Удельный вес от общего числа зданий
1	**Общее количество зданий**	**19**	
2	из них: - оборудованы водопроводом	19	100,0%
3	- оборудованы водоотведением (канализацией)	19	100,0%
4	- оборудованы центральным отоплением	19	100,0%
5	- оборудованы системой видеонаблюдения	19	100,0%
6	- требуют капитального ремонта	15	78,9%
7	- находятся в аварийном состоянии	0	0,0%
8	- имеют ограждение территории	19	100,0%
9	- имеют охрану	9	47,4%
10	- оборудованы автоматической пожарной сигнализацией	19	100,0%
11	- имеют дымовые извещатели	19	100,0%
12	- имеют пожарные краны и рукава	11	57,9%
13	- оборудованы кнопкой тревожной сигнализации	19	100,0%
14	- созданы условия для беспрепятственного доступа инвалидов	3	15,8%

Характеристика помещений

№	Наименование	Наличие помещений	
		в собствен-ности ОО	на условиях договора пользования
1	Актовый зал	8	0
2	Спортивный зал	14	1
3	Столовая или зал для приема пищи	15	0
	Оборудованные кабинеты:		
4	- ОИВТ	15	0
5	- физики	11	0
6	- химии	11	0
7	- биологии	11	0
8	- географии	11	0
9	- для внеурочной деятельности	6	0
10	- ОБЖ	6	0
11	- иностранного языка	2	0
12	Мастерские для трудового обучения	6	0
13	Кабинет домоводства	9	0
14	Учебно-опытный земельный участок	8	0
15	Медицинский пункт (кабинет)	6	0
16	Логопедический пункт (кабинет)	1	0
17	Кабинет учителя-дефектолога	1	0
18	Кабинет педагога-психолога	6	0
19	Оборудованная территория для реализации раздела «Легкая атлетика» программы по физической культуре	4	0

Перевозка обучающихся, проживающих в отдаленных районах

№	Наименование	Численность обучающихся, нуждающихся в подвозе в ОО и (или) обратно, чел.	Удельный вес числа обучающихся, которым организован подвоз
1	**Всего**	**193**	**82,9%**
2	1 - 4 классы	67	95,5%
3	5 - 9 классы	121	75,2%
4	10 - 11 (12) классы	5	100,0%
5	Количество автотранспортных средств, предназначенных для перевозки обучающихся, ед.	8	
6	в них пассажирских мест, ед.	106	

Охват обучающихся горячим питанием

№	Наименование	Численность обучающихся, обеспеченных горячим питанием, чел.	Удельный вес числа обучающихся, имеющих льготы по оплате питания
1	**Всего**	**2719**	**9,3%**
2	1 - 4 классы	1180	4,3%
3	5 - 9 классы	1369	14,5%
4	10 - 11 (12) классы	170	2,4%
5	Количество посадочных мест в столовой (зале для приема пищи), ед.	1342	
6	в т.ч. количество мест в приспособленных помещениях, ед.	264	

ИНФОРМАЦИОННАЯ БАЗА ОБЩЕОБРАЗОВАТЕЛЬНЫХ ОРГАНИЗАЦИЙ

Наличие персональных компьютеров и информационного оборудования

№	Наименование	Всего,ед.	Удельный вес оборудования, используемого в учебных целях
1	Персональные компьютеры	795	88,6%
2	из них: - ноутбуки и другие портативные персональные компьютеры (кроме планшетных)	420	95,5%
3	- планшетные компьютеры	0	0,0%
4	- находящиеся в составе ЛВС	415	89,2%
5	- имеющие доступ к Интернету	588	86,7%
6	- имеющие доступ к Интранет-порталу организации	381	90,8%
7	Электронные терминалы (инфоматы)	1	
8	Мультимедийные проекторы	127	
9	Интерактивные доски	63	
10	Принтеры	79	
11	Сканеры	22	
12	Многофункциональные устройства	139	

Удельный вес компьютеров, используемых в учебных целях, подключенных к сети Интернет	72,4%	Удельный вес общеобразовательных организаций, имеющих скорость подключения к сети Интернет от 1 Мбит/с и выше	100,0%

Наличие специальных программных средств и информационная открытость общеобразовательной организации

№	Наименование	Наличие в общеобразовательной организации, ед.	Удельный вес специальных программных средств, доступных для использования обучающимися
1	Обучающие компьютерные программы по отдельным предметам или темам	9	77,8%
2	Программы компьютерного тестирования	5	80,0%
3	Электронные версии справочников, энциклопедий, словарей и т.п.	8	87,5%
4	Электронные версии учебных пособий	9	88,9%
5	Электронные версии учебников	8	87,5%
6	Электронная библиотека	1	100,0%
7	Электронный журнал, электронный дневник	16	100,0%
8	Электронные справочно-правовые системы	2	0,0%
9	Специальные программные средства для решения организационных, управленческих и экономических задач	4	
10	Системы электронного документооборота	7	28,6%
11	Средства контент-фильтрации доступа к Интернету	16	
12	Другие программные средства	5	60,0%

№	Наименование показателя	Наличие в общеобразовательных организациях, ед.	Удельный вес общеобразовательных организаций
1	Наличие фиксированной телефонной связи	16	100,0%
2	Наличие электронной почты	16	100,0%
3	Наличие веб-сайт в Интернете	16	100,0%

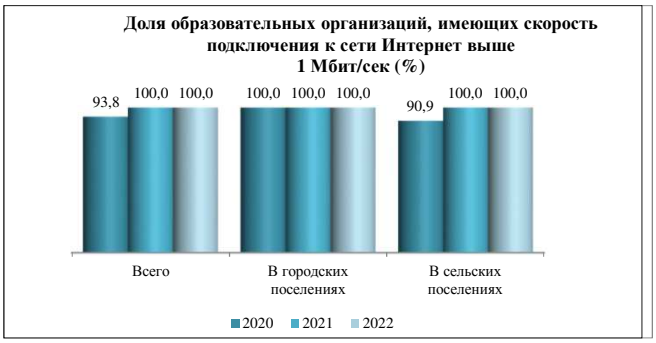

Формирование и использование библиотечного фонда

№	Наименование	Поступило экземпляров изданий за отчетный год,ед.	Состоит экземпляров изданий, на конец отчетного года, ед.
1	**Объем фондов библиотеки (всего)**	**2161**	**254724**
2	- учебники	1871	82127
3	- учебные пособия	98	15169
4	- художественная литература	106	145046
5	- справочный материал	86	6389
	Из общего объема фондов библиотеки:		
6	- печатные издания	2161	252553
7	- аудиовизуальные документы	0	237
8	- документы на микроформах	0	0
9	- электронные документы	0	1934

Информационное обслуживание

№	Наименование	Всего, ед.
1	Число посадочных мест для пользователей библиотеки, мест	209
2	- в том числе: оснащены персональными компьютерами	11
3	из них с доступом к Интернету	11
4	Численность зарегистрированных пользователей библиотеки	3379
5	Число посещений	25234
6	Наличие электронного каталога	1
7	Количество персональных компьютеров	17
8	Наличие в библиотеке: -принтера	1
9	- сканера	1
10	- ксерокса	1
11	- стационарной интерактивной доски	1

Орловский район

ИМУЩЕСТВО ОБЩЕОБРАЗОВАТЕЛЬНЫХ ОРГАНИЗАЦИЙ

Наличие и использование площадей

№	Наименование	Площадь всего, кв.м	Удельный вес от общей площади
1	**Общая площадь зданий (помещений)**	**18075**	
2	в том числе: - учебная	7172	39,7%
3	из нее: площадь спортивных сооружений	1627	9,0%
4	- учебно-вспомогательная	2836	15,7%
5	из нее: площадь, занимаемая библиотекой	402	2,2%
6	- подсобная	4816	26,6%
7	- прочих зданий (помещений)	3251	18,0%
8	**Общая площадь земельного участка**	**98813**	
9	из нее площадь: - физкультурно-спортивной зоны	14365	14,5%
10	- учебно-опытного участка	27650	28,0%
11	- подсобного сельского хозяйства	15605	15,8%

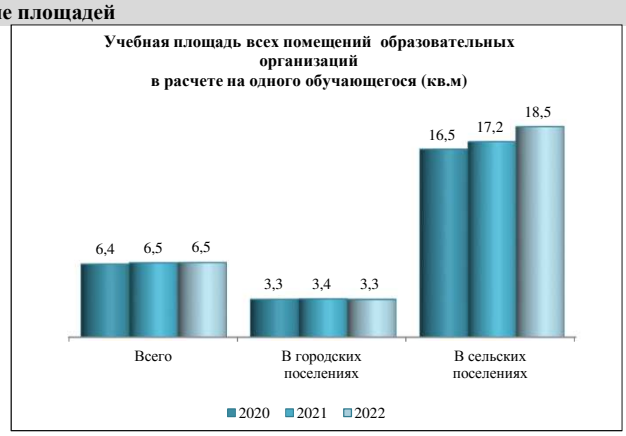

Характеристика зданий

№	Наименование	Количество зданий,ед.	Удельный вес от общего числа зданий
1	**Общее количество зданий**	**10**	
2	из них: - оборудованы водопроводом	10	100,0%
3	- оборудованы водоотведением (канализацией)	9	90,0%
4	- оборудованы центральным отоплением	10	100,0%
5	- оборудованы системой видеонаблюдения	10	100,0%
6	- требуют капитального ремонта	5	50,0%
7	- находятся в аварийном состоянии	0	0,0%
8	- имеют ограждение территории	9	90,0%
9	- имеют охрану	6	60,0%
10	- оборудованы автоматической пожарной сигнализацией	10	100,0%
11	- имеют дымовые извещатели	8	80,0%
12	- имеют пожарные краны и рукава	0	0,0%
13	- оборудованы кнопкой тревожной сигнализации	9	90,0%
14	- созданы условия для беспрепятственного доступа инвалидов	5	50,0%

Характеристика помещений

№	Наименование	Наличие помещений	
		в собствен-ности ОО	на условиях договора пользования
1	Актовый зал	4	0
2	Спортивный зал	8	1
3	Столовая или зал для приема пищи	8	1
	Оборудованные кабинеты:		
4	- ОИВТ	8	1
5	- физики	7	1
6	- химии	6	0
7	- биологии	7	1
8	- географии	6	1
9	- для внеурочной деятельности	0	0
10	- ОБЖ	1	0
11	- иностранного языка	5	1
12	Мастерские для трудового обучения	7	1
13	Кабинет домоводства	4	0
14	Учебно-опытный земельный участок	7	1
15	Медицинский пункт (кабинет)	1	0
16	Логопедический пункт (кабинет)	1	0
17	Кабинет учителя-дефектолога	0	0
18	Кабинет педагога-психолога	1	0
19	Оборудованная территория для реализации раздела «Легкая атлетика» программы по физической культуре	4	0

Перевозка обучающихся, проживающих в отдаленных районах

№	Наименование	Численность обучающихся, нуждающихся в подвозе в ОО и (или) обратно, чел.	Удельный вес числа обучающихся, которым организован подвоз
1	**Всего**	**21**	**90,5%**
2	1 - 4 классы	6	100,0%
3	5 - 9 классы	15	86,7%
4	10 - 11 (12) классы	0	0,0%
5	Количество автотранспортных средств, предназначенных для перевозки обучающихся, ед.	3	
6	в них пассажирских мест, ед.	44	

Охват обучающихся горячим питанием

№	Наименование	Численность обучающихся, обеспеченных горячим питанием, чел.	Удельный вес числа обучающихся, имеющих льготы по оплате питания
1	**Всего**	**1078**	**9,5%**
2	1 - 4 классы	463	13,4%
3	5 - 9 классы	552	6,3%
4	10 - 11 (12) классы	63	7,9%
5	Количество посадочных мест в столовой (зале для приема пищи), ед.	465	
6	в т.ч. количество мест в приспособленных помещениях, ед.	25	

ИНФОРМАЦИОННАЯ БАЗА ОБЩЕОБРАЗОВАТЕЛЬНЫХ ОРГАНИЗАЦИЙ

Наличие персональных компьютеров и информационного оборудования

№	Наименование	Всего,ед.	Удельный вес оборудования, используемого в учебных целях
1	Персональные компьютеры	272	94,9%
2	из них: - ноутбуки и другие портативные персональные компьютеры (кроме планшетных)	150	99,3%
3	- планшетные компьютеры	1	100,0%
4	- находящиеся в составе ЛВС	166	94,6%
5	- имеющие доступ к Интернету	200	95,0%
6	- имеющие доступ к Интранет-порталу организации	109	95,4%
7	Электронные терминалы (инфоматы)	0	
8	Мультимедийные проекторы	41	
9	Интерактивные доски	25	
10	Принтеры	34	
11	Сканеры	11	
12	Многофункциональные устройства	39	

Удельный вес компьютеров, используемых в учебных целях, подключенных к сети Интернет	73,6%	Удельный вес общеобразовательных организаций, имеющих скорость подключения к сети Интернет от 1 Мбит/с и выше	87,5%

Наличие специальных программных средств и информационная открытость общеобразовательной организации

№	Наименование	Наличие в общеобразовательной организации, ед.	Удельный вес специальных программных средств, доступных для использования обучающимися
1	Обучающие компьютерные программы по отдельным предметам или темам	6	100,0%
2	Программы компьютерного тестирования	3	100,0%
3	Электронные версии справочников, энциклопедий, словарей и т.п.	5	100,0%
4	Электронные версии учебных пособий	5	100,0%
5	Электронные версии учебников	4	100,0%
6	Электронная библиотека	3	100,0%
7	Электронный журнал, электронный дневник	8	100,0%
8	Электронные справочно-правовые системы	3	100,0%
9	Специальные программные средства для решения организационных, управленческих и экономических задач	3	
10	Системы электронного документооборота	5	40,0%
11	Средства контент-фильтрации доступа к Интернету	7	
12	Другие программные средства	4	75,0%

№	Наименование показателя	Наличие в общеобразовательных организациях, ед.	Удельный вес общеобразовательных организаций
1	Наличие фиксированной телефонной связи	8	100,0%
2	Наличие электронной почты	8	100,0%
3	Наличие веб-сайт в Интернете	8	100,0%

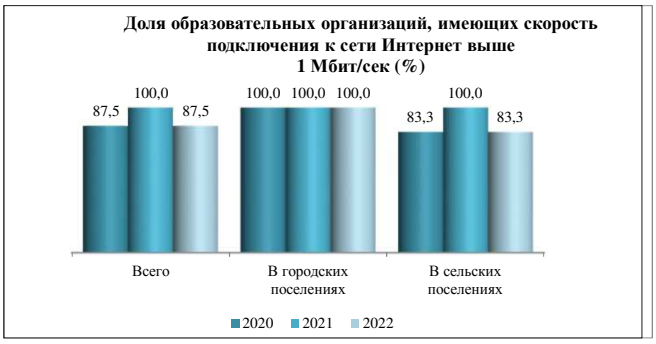

Формирование и использование библиотечного фонда

№	Наименование	Поступило экземпляров изданий за отчетный год,ед.	Состоит экземпляров изданий, на конец отчетного года, ед.
1	**Объем фондов библиотеки (всего)**	**2030**	**165017**
2	- учебники	2030	64117
3	- учебные пособия	0	24099
4	- художественная литература	0	54705
5	- справочный материал	0	17693
	Из общего объема фондов библиотеки:		
6	- печатные издания	2030	164457
7	- аудиовизуальные документы	0	265
8	- документы на микроформах	0	0
9	- электронные документы	0	295

Информационное обслуживание

№	Наименование	Всего, ед.
1	Число посадочных мест для пользователей библиотеки, мест	96
2	- в том числе: оснащены персональными компьютерами	5
3	из них с доступом к Интернету	1
4	Численность зарегистрированных пользователей библиотеки	1251
5	Число посещений	32824
6	Наличие электронного каталога	0
7	Количество персональных компьютеров	6
8	Наличие в библиотеке: -принтера	2
9	- сканера	0
10	- ксерокса	0
11	- стационарной интерактивной доски	0

Пижанский муниципальный округ

ИМУЩЕСТВО ОБЩЕОБРАЗОВАТЕЛЬНЫХ ОРГАНИЗАЦИЙ

Наличие и использование площадей

№	Наименование	Площадь всего, кв.м	Удельный вес от общей площади
1	**Общая площадь зданий (помещений)**	**27531**	
2	в том числе: - учебная	7649	27,8%
3	из нее: площадь спортивных сооружений	2895	10,5%
4	- учебно-вспомогательная	5558	20,2%
5	из нее: площадь, занимаемая библиотекой	402	1,5%
6	- подсобная	8489	30,8%
7	- прочих зданий (помещений)	5835	21,2%
8	**Общая площадь земельного участка**	**213305**	
9	из нее площадь: - физкультурно-спортивной зоны	45534	21,3%
10	- учебно-опытного участка	37279	17,5%
11	- подсобного сельского хозяйства	24370	11,4%

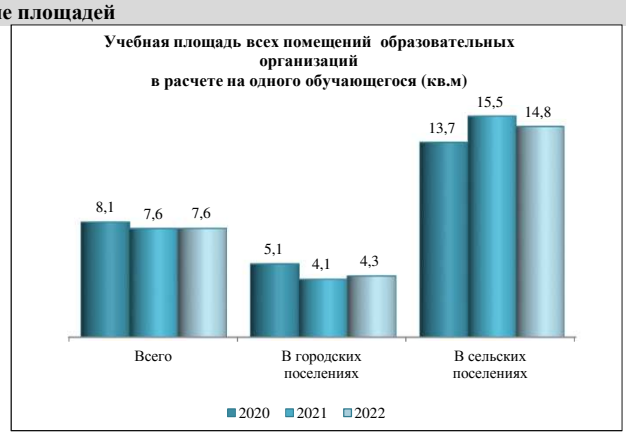

Характеристика зданий

№	Наименование	Количество зданий,ед.	Удельный вес от общего числа зданий
1	**Общее количество зданий**	**9**	
2	из них: - оборудованы водопроводом	9	100,0%
3	- оборудованы водоотведением (канализацией)	9	100,0%
4	- оборудованы центральным отоплением	9	100,0%
5	- оборудованы системой видеонаблюдения	9	100,0%
6	- требуют капитального ремонта	9	100,0%
7	- находятся в аварийном состоянии	0	0,0%
8	- имеют ограждение территории	9	100,0%
9	- имеют охрану	2	22,2%
10	- оборудованы автоматической пожарной сигнализацией	9	100,0%
11	- имеют дымовые извещатели	9	100,0%
12	- имеют пожарные краны и рукава	0	0,0%
13	- оборудованы кнопкой тревожной сигнализации	9	100,0%
14	- созданы условия для беспрепятственного доступа инвалидов	2	22,2%

Характеристика помещений

№	Наименование	Наличие помещений	
		в собствен-ности ОО	на условиях договора пользования
1	Актовый зал	4	0
2	Спортивный зал	9	0
3	Столовая или зал для приема пищи	9	0
	Оборудованные кабинеты:		
4	- ОИВТ	8	0
5	- физики	6	0
6	- химии	7	0
7	- биологии	3	0
8	- географии	4	0
9	- для внеурочной деятельности	2	0
10	- ОБЖ	2	0
11	- иностранного языка	5	0
12	Мастерские для трудового обучения	6	0
13	Кабинет домоводства	2	0
14	Учебно-опытный земельный участок	9	0
15	Медицинский пункт (кабинет)	2	0
16	Логопедический пункт (кабинет)	1	0
17	Кабинет учителя-дефектолога	0	0
18	Кабинет педагога-психолога	2	0
19	Оборудованная территория для реализации раздела «Легкая атлетика» программы по физической культуре	6	0

Перевозка обучающихся, проживающих в отдаленных районах

№	Наименование	Численность обучающихся, нуждающихся в подвозе в ОО и (или) обратно, чел.	Удельный вес числа обучающихся, которым организован подвоз
1	**Всего**	**181**	**100,0%**
2	1 - 4 классы	71	100,0%
3	5 - 9 классы	97	100,0%
4	10 - 11 (12) классы	13	100,0%
5	Количество автотранспортных средств, предназначенных для перевозки обучающихся, ед.	8	
6	в них пассажирских мест, ед.	110	

Охват обучающихся горячим питанием

№	Наименование	Численность обучающихся, обеспеченных горячим питанием, чел.	Удельный вес числа обучающихся, имеющих льготы по оплате питания
1	**Всего**	**1002**	**20,1%**
2	1 - 4 классы	406	10,8%
3	5 - 9 классы	543	26,9%
4	10 - 11 (12) классы	53	20,8%
5	Количество посадочных мест в столовой (зале для приема пищи), ед.	467	
6	в т.ч. количество мест в приспособленных помещениях, ед.	237	

ИНФОРМАЦИОННАЯ БАЗА ОБЩЕОБРАЗОВАТЕЛЬНЫХ ОРГАНИЗАЦИЙ

Наличие персональных компьютеров и информационного оборудования

№	Наименование	Всего,ед.	Удельный вес оборудования, используемого в учебных целях
1	Персональные компьютеры	366	83,6%
2	из них: - ноутбуки и другие портативные персональные компьютеры (кроме планшетных)	228	85,5%
3	- планшетные компьютеры	1	100,0%
4	- находящиеся в составе ЛВС	142	86,6%
5	- имеющие доступ к Интернету	238	77,3%
6	- имеющие доступ к Интранет-порталу организации	42	83,3%
7	Электронные терминалы (инфоматы)	0	
8	Мультимедийные проекторы	53	
9	Интерактивные доски	25	
10	Принтеры	53	
11	Сканеры	8	
12	Многофункциональные устройства	56	

Удельный вес компьютеров, используемых в учебных целях, подключенных к сети Интернет	60,1%	Удельный вес общеобразовательных организаций, имеющих скорость подключения к сети Интернет от 1 Мбит/с и выше	100,0%

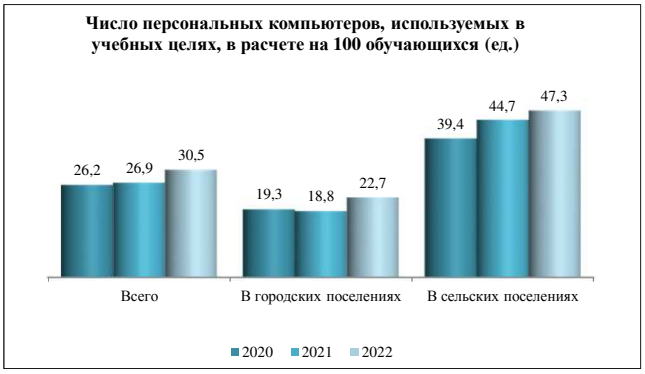

Наличие специальных программных средств и информационная открытость общеобразовательной организации

№	Наименование	Наличие в общеобразовательной организации, ед.	Удельный вес специальных программных средств, доступных для использования обучающимися
1	Обучающие компьютерные программы по отдельным предметам или темам	8	100,0%
2	Программы компьютерного тестирования	8	100,0%
3	Электронные версии справочников, энциклопедий, словарей и т.п.	8	100,0%
4	Электронные версии учебных пособий	8	100,0%
5	Электронные версии учебников	8	100,0%
6	Электронная библиотека	0	0,0%
7	Электронный журнал, электронный дневник	8	100,0%
8	Электронные справочно-правовые системы	0	0,0%
9	Специальные программные средства для решения организационных, управленческих и экономических задач	9	
10	Системы электронного документооборота	8	0,0%
11	Средства контент-фильтрации доступа к Интернету	9	
12	Другие программные средства	8	12,5%

№	Наименование показателя	Наличие в общеобразовательных организациях, ед.	Удельный вес общеобразовательных организаций
1	Наличие фиксированной телефонной связи	9	100,0%
2	Наличие электронной почты	9	100,0%
3	Наличие веб-сайт в Интернете	9	100,0%

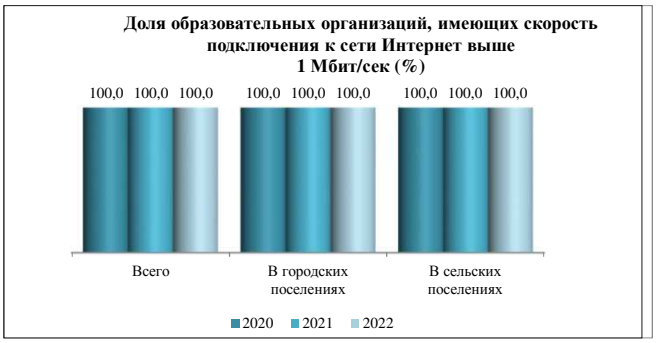

Формирование и использование библиотечного фонда

№	Наименование	Поступило экземпляров изданий за отчетный год,ед.	Состоит экземпляров изданий, на конец отчетного года, ед.
1	**Объем фондов библиотеки (всего)**	**1135**	**107195**
2	- учебники	1082	23911
3	- учебные пособия	0	953
4	- художественная литература	53	80064
5	- справочный материал	0	530
	Из общего объема фондов библиотеки:		
6	- печатные издания	1135	106621
7	- аудиовизуальные документы	0	153
8	- документы на микроформах	0	0
9	- электронные документы	0	421

Информационное обслуживание

№	Наименование	Всего, ед.
1	Число посадочных мест для пользователей библиотеки, мест	94
2	- в том числе: оснащены персональными компьютерами	6
3	из них с доступом к Интернету	6
4	Численность зарегистрированных пользователей библиотеки	1104
5	Число посещений	12471
6	Наличие электронного каталога	1
7	Количество персональных компьютеров	12
8	Наличие в библиотеке: -принтера	6
9	- сканера	1
10	- ксерокса	0
11	- стационарной интерактивной доски	0

Подосиновский район

ИМУЩЕСТВО ОБЩЕОБРАЗОВАТЕЛЬНЫХ ОРГАНИЗАЦИЙ

Наличие и использование площадей

№	Наименование	Площадь всего, кв.м	Удельный вес от общей площади
1	**Общая площадь зданий (помещений)**	**21229**	
2	в том числе: - учебная	10228	48,2%
3	из нее: площадь спортивных сооружений	1353	6,4%
4	- учебно-вспомогательная	3182	15,0%
5	из нее: площадь, занимаемая библиотекой	329	1,5%
6	- подсобная	1997	9,4%
7	- прочих зданий (помещений)	5822	27,4%
8	**Общая площадь земельного участка**	**105446**	
9	из нее площадь: - физкультурно-спортивной зоны	3285	3,1%
10	- учебно-опытного участка	1000	0,9%
11	- подсобного сельского хозяйства	1000	0,9%

Характеристика зданий

№	Наименование	Количество зданий,ед.	Удельный вес от общего числа зданий
1	**Общее количество зданий**	**12**	
2	из них: - оборудованы водопроводом	12	100,0%
3	- оборудованы водоотведением (канализацией)	12	100,0%
4	- оборудованы центральным отоплением	12	100,0%
5	- оборудованы системой видеонаблюдения	3	25,0%
6	- требуют капитального ремонта	9	75,0%
7	- находятся в аварийном состоянии	0	0,0%
8	- имеют ограждение территории	12	100,0%
9	- имеют охрану	1	8,3%
10	- оборудованы автоматической пожарной сигнализацией	12	100,0%
11	- имеют дымовые извещатели	12	100,0%
12	- имеют пожарные краны и рукава	1	8,3%
13	- оборудованы кнопкой тревожной сигнализации	11	91,7%
14	- созданы условия для беспрепятственного доступа инвалидов	0	0,0%

Характеристика помещений

№	Наименование	Наличие помещений	
		в собственности ОО	на условиях договора пользования
1	Актовый зал	6	0
2	Спортивный зал	7	0
3	Столовая или зал для приема пищи	10	0
	Оборудованные кабинеты:		
4	- ОИВТ	5	0
5	- физики	3	0
6	- химии	3	0
7	- биологии	4	0
8	- географии	4	0
9	- для внеурочной деятельности	3	0
10	- ОБЖ	1	0
11	- иностранного языка	3	0
12	Мастерские для трудового обучения	6	0
13	Кабинет домоводства	5	0
14	Учебно-опытный земельный участок	2	0
15	Медицинский пункт (кабинет)	3	0
16	Логопедический пункт (кабинет)	1	0
17	Кабинет учителя-дефектолога	0	0
18	Кабинет педагога-психолога	1	0
19	Оборудованная территория для реализации раздела «Легкая атлетика» программы по физической культуре	5	0

Перевозка обучающихся, проживающих в отдаленных районах

№	Наименование	Численность обучающихся, нуждающихся в подвозе в ОО и (или) обратно, чел.	Удельный вес числа обучающихся, которым организован подвоз
1	**Всего**	**123**	**100,0%**
2	1 - 4 классы	37	100,0%
3	5 - 9 классы	77	100,0%
4	10 - 11 (12) классы	9	100,0%
5	Количество автотранспортных средств, предназначенных для перевозки обучающихся, ед.	4	
6	в них пассажирских мест, ед.	66	

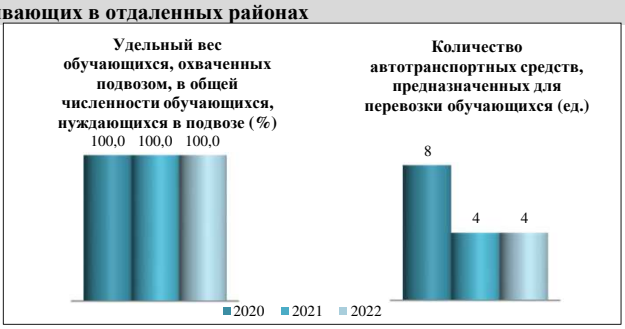

Охват обучающихся горячим питанием

№	Наименование	Численность обучающихся, обеспеченных горячим питанием, чел.	Удельный вес числа обучающихся, имеющих льготы по оплате питания
1	**Всего**	**1093**	**21,2%**
2	1 - 4 классы	482	19,9%
3	5 - 9 классы	549	23,7%
4	10 - 11 (12) классы	62	9,7%
5	Количество посадочных мест в столовой (зале для приема пищи), ед.	544	
6	в т.ч. количество мест в приспособленных помещениях, ед.	25	

ИНФОРМАЦИОННАЯ БАЗА ОБЩЕОБРАЗОВАТЕЛЬНЫХ ОРГАНИЗАЦИЙ

Наличие персональных компьютеров и информационного оборудования

№	Наименование	Всего,ед.	Удельный вес оборудования, используемого в учебных целях
1	Персональные компьютеры	394	90,4%
2	из них: - ноутбуки и другие портативные персональные компьютеры (кроме планшетных)	280	86,8%
3	- планшетные компьютеры	1	100,0%
4	- находящиеся в составе ЛВС	277	89,9%
5	- имеющие доступ к Интернету	262	85,5%
6	- имеющие доступ к Интранет-порталу организации	194	87,6%
7	Электронные терминалы (инфоматы)	0	
8	Мультимедийные проекторы	59	
9	Интерактивные доски	32	
10	Принтеры	55	
11	Сканеры	12	
12	Многофункциональные устройства	49	

Удельный вес компьютеров, используемых в учебных целях, подключенных к сети Интернет	62,9%	Удельный вес общеобразовательных организаций, имеющих скорость подключения к сети Интернет от 1 Мбит/с и выше	100,0%

Наличие специальных программных средств и информационная открытость общеобразовательной организации

№	Наименование	Наличие в общеобразовательной организации, ед.	Удельный вес специальных программных средств, доступных для использования обучающимися
1	Обучающие компьютерные программы по отдельным предметам или темам	6	100,0%
2	Программы компьютерного тестирования	3	100,0%
3	Электронные версии справочников, энциклопедий, словарей и т.п.	2	100,0%
4	Электронные версии учебных пособий	5	100,0%
5	Электронные версии учебников	2	100,0%
6	Электронная библиотека	1	100,0%
7	Электронный журнал, электронный дневник	10	90,0%
8	Электронные справочно-правовые системы	2	100,0%
9	Специальные программные средства для решения организационных, управленческих и экономических задач	4	
10	Системы электронного документооборота	3	33,3%
11	Средства контент-фильтрации доступа к Интернету	10	
12	Другие программные средства	4	25,0%

№	Наименование показателя	Наличие в общеобразовательных организациях, ед.	Удельный вес общеобразовательных организаций
1	Наличие фиксированной телефонной связи	10	100,0%
2	Наличие электронной почты	10	100,0%
3	Наличие веб-сайт в Интернете	10	100,0%

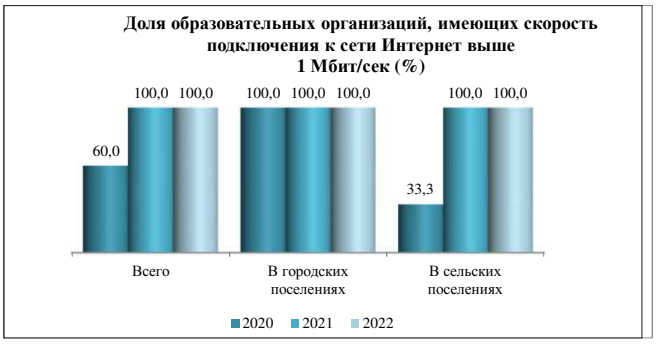

Формирование и использование библиотечного фонда

№	Наименование	Поступило экземпляров изданий за отчетный год,ед.	Состоит экземпляров изданий, на конец отчетного года, ед.
1	**Объем фондов библиотеки (всего)**	**2897**	**104763**
2	- учебники	2828	52573
3	- учебные пособия	68	1339
4	- художественная литература	1	47284
5	- справочный материал	0	2716
	Из общего объема фондов библиотеки:		
6	- печатные издания	2897	104315
7	- аудиовизуальные документы	0	368
8	- документы на микроформах	0	0
9	- электронные документы	0	80

Информационное обслуживание

№	Наименование	Всего, ед.
1	Число посадочных мест для пользователей библиотеки, мест	100
2	- в том числе: оснащены персональными компьютерами	10
3	из них с доступом к Интернету	9
4	Численность зарегистрированных пользователей библиотеки	1102
5	Число посещений	12495
6	Наличие электронного каталога	0
7	Количество персональных компьютеров	12
8	Наличие в библиотеке: -принтера	3
9	- сканера	3
10	- ксерокса	1
11	- стационарной интерактивной доски	1

Санчурский муниципальный округ

ИМУЩЕСТВО ОБЩЕОБРАЗОВАТЕЛЬНЫХ ОРГАНИЗАЦИЙ

Наличие и использование площадей

№	Наименование	Площадь всего, кв.м	Удельный вес от общей площади
1	**Общая площадь зданий (помещений)**	**10349**	
2	в том числе: - учебная	5656	54,7%
3	из нее: площадь спортивных сооружений	1006	9,7%
4	- учебно-вспомогательная	1103	10,7%
5	из нее: площадь, занимаемая библиотекой	191	1,8%
6	- подсобная	2303	22,3%
7	- прочих зданий (помещений)	1287	12,4%
8	**Общая площадь земельного участка**	**124226**	
9	из нее площадь: - физкультурно-спортивной зоны	31580	25,4%
10	- учебно-опытного участка	26029	21,0%
11	- подсобного сельского хозяйства	0	0,0%

Характеристика зданий

№	Наименование	Количество зданий,ед.	Удельный вес от общего числа зданий
1	**Общее количество зданий**	**6**	
2	из них: - оборудованы водопроводом	6	100,0%
3	- оборудованы водоотведением (канализацией)	6	100,0%
4	- оборудованы центральным отоплением	6	100,0%
5	- оборудованы системой видеонаблюдения	6	100,0%
6	- требуют капитального ремонта	5	83,3%
7	- находятся в аварийном состоянии	0	0,0%
8	- имеют ограждение территории	5	83,3%
9	- имеют охрану	1	16,7%
10	- оборудованы автоматической пожарной сигнализацией	6	100,0%
11	- имеют дымовые извещатели	6	100,0%
12	- имеют пожарные краны и рукава	0	0,0%
13	- оборудованы кнопкой тревожной сигнализации	5	83,3%
14	- созданы условия для беспрепятственного доступа инвалидов	2	33,3%

Характеристика помещений

№	Наименование	Наличие помещений	
		в собствен-ности ОО	на условиях договора пользования
1	Актовый зал	1	0
2	Спортивный зал	6	0
3	Столовая или зал для приема пищи	6	0
	Оборудованные кабинеты:		
4	- ОИВТ	6	0
5	- физики	4	0
6	- химии	5	0
7	- биологии	6	0
8	- географии	4	0
9	- для внеурочной деятельности	0	0
10	- ОБЖ	2	0
11	- иностранного языка	1	0
12	Мастерские для трудового обучения	5	0
13	Кабинет домоводства	2	0
14	Учебно-опытный земельный участок	6	0
15	Медицинский пункт (кабинет)	1	0
16	Логопедический пункт (кабинет)	1	0
17	Кабинет учителя-дефектолога	0	0
18	Кабинет педагога-психолога	2	0
19	Оборудованная территория для реализации раздела «Легкая атлетика» программы по физической культуре	4	0

Перевозка обучающихся, проживающих в отдаленных районах

№	Наименование	Численность обучающихся, нуждающихся в подвозе в ОО и (или) обратно, чел.	Удельный вес числа обучающихся, которым организован подвоз
1	**Всего**	**302**	**100,0%**
2	1 - 4 классы	131	100,0%
3	5 - 9 классы	159	100,0%
4	10 - 11 (12) классы	12	100,0%
5	Количество автотранспортных средств, предназначенных для перевозки обучающихся, ед.	4	
6	в них пассажирских мест, ед.	63	

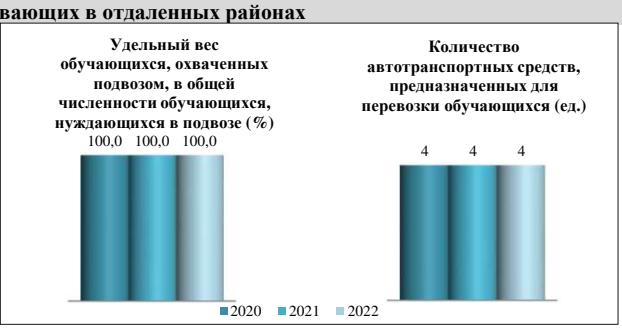

Охват обучающихся горячим питанием

№	Наименование	Численность обучающихся, обеспеченных горячим питанием, чел.	Удельный вес числа обучающихся, имеющих льготы по оплате питания
1	**Всего**	**726**	**17,8%**
2	1 - 4 классы	325	6,8%
3	5 - 9 классы	369	26,6%
4	10 - 11 (12) классы	32	28,1%
5	Количество посадочных мест в столовой (зале для приема пищи), ед.	355	
6	в т.ч. количество мест в приспособленных помещениях, ед.	48	

ИНФОРМАЦИОННАЯ БАЗА ОБЩЕОБРАЗОВАТЕЛЬНЫХ ОРГАНИЗАЦИЙ

Наличие персональных компьютеров и информационного оборудования

№	Наименование	Всего,ед.	Удельный вес оборудования, используемого в учебных целях
1	Персональные компьютеры	200	90,0%
2	из них: - ноутбуки и другие портативные персональные компьютеры (кроме планшетных)	145	95,9%
3	- планшетные компьютеры	0	0,0%
4	- находящиеся в составе ЛВС	125	85,6%
5	- имеющие доступ к Интернету	132	85,6%
6	- имеющие доступ к Интранет-порталу организации	101	82,2%
7	Электронные терминалы (инфоматы)	0	
8	Мультимедийные проекторы	41	
9	Интерактивные доски	20	
10	Принтеры	21	
11	Сканеры	5	
12	Многофункциональные устройства	17	

Удельный вес компьютеров, используемых в учебных целях, подключенных к сети Интернет	62,8%	Удельный вес общеобразовательных организаций, имеющих скорость подключения к сети Интернет от 1 Мбит/с и выше	83,3%

Наличие специальных программных средств и информационная открытость общеобразовательной организации

№	Наименование	Наличие в общеобразовательной организации, ед.	Удельный вес специальных программных средств, доступных для использования обучающимися
1	Обучающие компьютерные программы по отдельным предметам или темам	3	100,0%
2	Программы компьютерного тестирования	1	100,0%
3	Электронные версии справочников, энциклопедий, словарей и т.п.	3	66,7%
4	Электронные версии учебных пособий	4	75,0%
5	Электронные версии учебников	5	100,0%
6	Электронная библиотека	0	0,0%
7	Электронный журнал, электронный дневник	6	50,0%
8	Электронные справочно-правовые системы	1	0,0%
9	Специальные программные средства для решения организационных, управленческих и экономических задач	1	
10	Системы электронного документооборота	1	100,0%
11	Средства контент-фильтрации доступа к Интернету	3	
12	Другие программные средства	2	50,0%

№	Наименование показателя	Наличие в общеобразовательных организациях, ед.	Удельный вес общеобразовательных организаций
1	Наличие фиксированной телефонной связи	6	100,0%
2	Наличие электронной почты	6	100,0%
3	Наличие веб-сайт в Интернете	6	100,0%

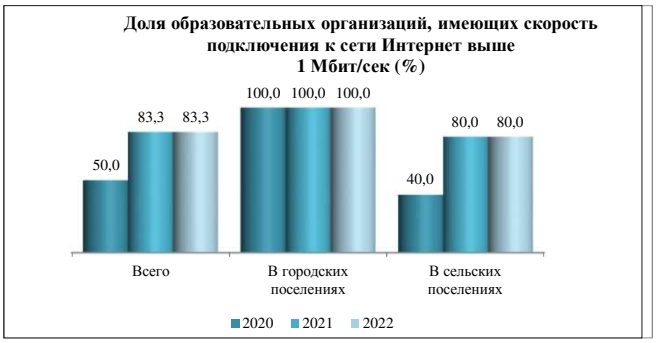

Формирование и использование библиотечного фонда

№	Наименование	Поступило экземпляров изданий за отчетный год,ед.	Состоит экземпляров изданий, на конец отчетного года, ед.
1	**Объем фондов библиотеки (всего)**	**1388**	**52886**
2	- учебники	1345	17878
3	- учебные пособия	40	653
4	- художественная литература	3	33534
5	- справочный материал	0	774
	Из общего объема фондов библиотеки:		
6	- печатные издания	1388	52846
7	- аудиовизуальные документы	0	40
8	- документы на микроформах	0	0
9	- электронные документы	0	0

Информационное обслуживание

№	Наименование	Всего, ед.
1	Число посадочных мест для пользователей библиотеки, мест	46
2	- в том числе: оснащены персональными компьютерами	2
3	из них с доступом к Интернету	2
4	Численность зарегистрированных пользователей библиотеки	930
5	Число посещений	14052
6	Наличие электронного каталога	0
7	Количество персональных компьютеров	4
8	Наличие в библиотеке: -принтера	0
9	- сканера	0
10	- ксерокса	1
11	- стационарной интерактивной доски	0

Свечинский муниципальный округ

ИМУЩЕСТВО ОБЩЕОБРАЗОВАТЕЛЬНЫХ ОРГАНИЗАЦИЙ

Наличие и использование площадей

№	Наименование	Площадь всего, кв.м	Удельный вес от общей площади
1	**Общая площадь зданий (помещений)**	**8845**	
2	в том числе: - учебная	6170	69,8%
3	из нее: площадь спортивных сооружений	749	8,5%
4	- учебно-вспомогательная	1244	14,1%
5	из нее: площадь, занимаемая библиотекой	170	1,9%
6	- подсобная	866	9,8%
7	- прочих зданий (помещений)	565	6,4%
8	**Общая площадь земельного участка**	**87055**	
9	из нее площадь: - физкультурно-спортивной зоны	15520	17,8%
10	- учебно-опытного участка	9100	10,5%
11	- подсобного сельского хозяйства	400	0,5%

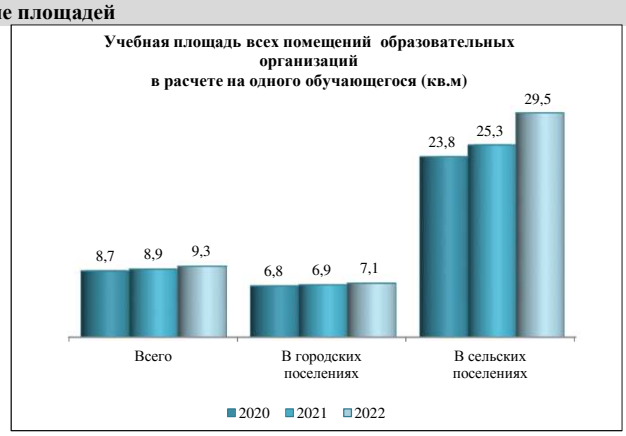

Характеристика зданий

№	Наименование	Количество зданий,ед.	Удельный вес от общего числа зданий
1	**Общее количество зданий**	**6**	
2	из них: - оборудованы водопроводом	6	100,0%
3	- оборудованы водоотведением (канализацией)	6	100,0%
4	- оборудованы центральным отоплением	6	100,0%
5	- оборудованы системой видеонаблюдения	3	50,0%
6	- требуют капитального ремонта	4	66,7%
7	- находятся в аварийном состоянии	0	0,0%
8	- имеют ограждение территории	5	83,3%
9	- имеют охрану	3	50,0%
10	- оборудованы автоматической пожарной сигнализацией	6	100,0%
11	- имеют дымовые извещатели	6	100,0%
12	- имеют пожарные краны и рукава	0	0,0%
13	- оборудованы кнопкой тревожной сигнализации	6	100,0%
14	- созданы условия для беспрепятственного доступа инвалидов	1	16,7%

Характеристика помещений

№	Наименование	Наличие помещений	
		в собствен-ности ОО	на условиях договора пользования
1	Актовый зал	0	0
2	Спортивный зал	2	0
3	Столовая или зал для приема пищи	2	0
	Оборудованные кабинеты:		
4	- ОИВТ	2	0
5	- физики	2	0
6	- химии	2	0
7	- биологии	2	0
8	- географии	2	0
9	- для внеурочной деятельности	1	0
10	- ОБЖ	1	0
11	- иностранного языка	1	0
12	Мастерские для трудового обучения	1	0
13	Кабинет домоводства	1	0
14	Учебно-опытный земельный участок	2	0
15	Медицинский пункт (кабинет)	1	0
16	Логопедический пункт (кабинет)	0	0
17	Кабинет учителя-дефектолога	0	0
18	Кабинет педагога-психолога	0	0
19	Оборудованная территория для реализации раздела «Легкая атлетика» программы по физической культуре	0	0

Перевозка обучающихся, проживающих в отдаленных районах

№	Наименование	Численность обучающихся, нуждающихся в подвозе в ОО и (или) обратно, чел.	Удельный вес числа обучающихся, которым организован подвоз
1	**Всего**	**25**	**100,0%**
2	1 - 4 классы	14	100,0%
3	5 - 9 классы	9	100,0%
4	10 - 11 (12) классы	2	100,0%
5	Количество автотранспортных средств, предназначенных для перевозки обучающихся, ед.	2	
6	в них пассажирских мест, ед.	33	

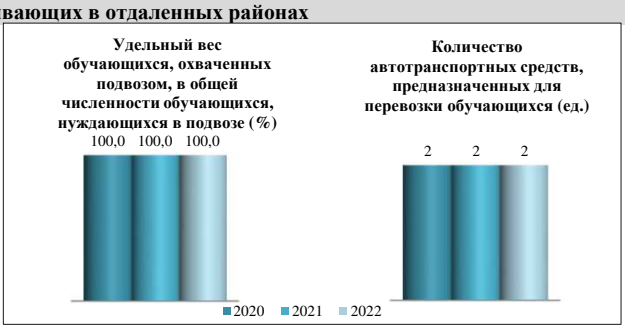

Охват обучающихся горячим питанием

№	Наименование	Численность обучающихся, обеспеченных горячим питанием, чел.	Удельный вес числа обучающихся, имеющих льготы по оплате питания
1	**Всего**	**661**	**3,2%**
2	1 - 4 классы	268	1,1%
3	5 - 9 классы	345	5,2%
4	10 - 11 (12) классы	48	0,0%
5	Количество посадочных мест в столовой (зале для приема пищи), ед.	254	
6	в т.ч. количество мест в приспособленных помещениях, ед.	52	

ИНФОРМАЦИОННАЯ БАЗА ОБЩЕОБРАЗОВАТЕЛЬНЫХ ОРГАНИЗАЦИЙ

Наличие персональных компьютеров и информационного оборудования

№	Наименование	Всего,ед.	Удельный вес оборудования, используемого в учебных целях
1	Персональные компьютеры	152	94,7%
2	из них: - ноутбуки и другие портативные персональные компьютеры (кроме планшетных)	130	93,1%
3	- планшетные компьютеры	0	0,0%
4	- находящиеся в составе ЛВС	24	100,0%
5	- имеющие доступ к Интернету	92	95,7%
6	- имеющие доступ к Интранет-порталу организации	0	0,0%
7	Электронные терминалы (инфоматы)	0	
8	Мультимедийные проекторы	14	
9	Интерактивные доски	17	
10	Принтеры	15	
11	Сканеры	3	
12	Многофункциональные устройства	21	

Удельный вес компьютеров, используемых в учебных целях, подключенных к сети Интернет	61,1%	Удельный вес общеобразовательных организаций, имеющих скорость подключения к сети Интернет от 1 Мбит/с и выше	100,0%

Наличие специальных программных средств и информационная открытость общеобразовательной организации

№	Наименование	Наличие в общеобразовательной организации, ед.	Удельный вес специальных программных средств, доступных для использования обучающимися
1	Обучающие компьютерные программы по отдельным предметам или темам	2	100,0%
2	Программы компьютерного тестирования	1	100,0%
3	Электронные версии справочников, энциклопедий, словарей и т.п.	2	100,0%
4	Электронные версии учебных пособий	1	100,0%
5	Электронные версии учебников	2	100,0%
6	Электронная библиотека	0	0,0%
7	Электронный журнал, электронный дневник	2	100,0%
8	Электронные справочно-правовые системы	0	0,0%
9	Специальные программные средства для решения организационных, управленческих и экономических задач	1	
10	Системы электронного документооборота	1	100,0%
11	Средства контент-фильтрации доступа к Интернету	2	
12	Другие программные средства	1	100,0%

№	Наименование показателя	Наличие в общеобразовательных организациях, ед.	Удельный вес общеобразовательных организаций
1	Наличие фиксированной телефонной связи	2	100,0%
2	Наличие электронной почты	2	100,0%
3	Наличие веб-сайт в Интернете	2	100,0%

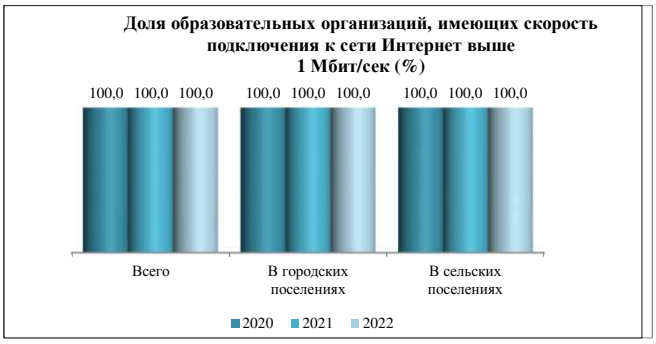

Формирование и использование библиотечного фонда

№	Наименование	Поступило экземпляров изданий за отчетный год,ед.	Состоит экземпляров изданий, на конец отчетного года, ед.
1	**Объем фондов библиотеки (всего)**	**1284**	**49125**
2	- учебники	1282	13707
3	- учебные пособия	0	1012
4	- художественная литература	2	33141
5	- справочный материал	0	643
	Из общего объема фондов библиотеки:		
6	- печатные издания	1284	49075
7	- аудиовизуальные документы	0	50
8	- документы на микроформах	0	0
9	- электронные документы	0	0

Информационное обслуживание

№	Наименование	Всего, ед.
1	Число посадочных мест для пользователей библиотеки, мест	25
2	- в том числе: оснащены персональными компьютерами	3
3	из них с доступом к Интернету	2
4	Численность зарегистрированных пользователей библиотеки	756
5	Число посещений	3505
6	Наличие электронного каталога	0
7	Количество персональных компьютеров	3
8	Наличие в библиотеке: -принтера	1
9	- сканера	0
10	- ксерокса	0
11	- стационарной интерактивной доски	0

Слободской район

ИМУЩЕСТВО ОБЩЕОБРАЗОВАТЕЛЬНЫХ ОРГАНИЗАЦИЙ

Наличие и использование площадей

№	Наименование	Площадь всего, кв.м	Удельный вес от общей площади
1	**Общая площадь зданий (помещений)**	**37167**	
2	в том числе: - учебная	17226	46,3%
3	из нее: площадь спортивных сооружений	3447	9,3%
4	- учебно-вспомогательная	7815	21,0%
5	из нее: площадь, занимаемая библиотекой	637	1,7%
6	- подсобная	8559	23,0%
7	- прочих зданий (помещений)	3567	9,6%
8	**Общая площадь земельного участка**	**215760**	
9	из нее площадь: - физкультурно-спортивной зоны	44477	20,6%
10	- учебно-опытного участка	29136	13,5%
11	- подсобного сельского хозяйства	4700	2,2%

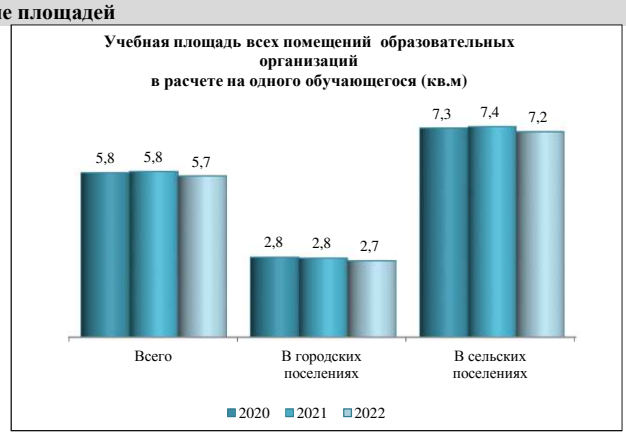

Характеристика зданий

№	Наименование	Количество зданий,ед.	Удельный вес от общего числа зданий
1	**Общее количество зданий**	**23**	
2	из них: - оборудованы водопроводом	23	100,0%
3	- оборудованы водоотведением (канализацией)	23	100,0%
4	- оборудованы центральным отоплением	23	100,0%
5	- оборудованы системой видеонаблюдения	9	39,1%
6	- требуют капитального ремонта	18	78,3%
7	- находятся в аварийном состоянии	0	0,0%
8	- имеют ограждение территории	22	95,7%
9	- имеют охрану	0	0,0%
10	- оборудованы автоматической пожарной сигнализацией	23	100,0%
11	- имеют дымовые извещатели	23	100,0%
12	- имеют пожарные краны и рукава	3	13,0%
13	- оборудованы кнопкой тревожной сигнализации	23	100,0%
14	- созданы условия для беспрепятственного доступа инвалидов	0	0,0%

Характеристика помещений

№	Наименование	Наличие помещений	
		в собствен-ности ОО	на условиях договора пользования
1	Актовый зал	5	0
2	Спортивный зал	14	1
3	Столовая или зал для приема пищи	16	0
	Оборудованные кабинеты:		
4	- ОИВТ	14	0
5	- физики	13	0
6	- химии	11	0
7	- биологии	13	0
8	- географии	12	0
9	- для внеурочной деятельности	6	0
10	- ОБЖ	6	0
11	- иностранного языка	10	0
12	Мастерские для трудового обучения	11	0
13	Кабинет домоводства	12	0
14	Учебно-опытный земельный участок	13	0
15	Медицинский пункт (кабинет)	5	0
16	Логопедический пункт (кабинет)	2	0
17	Кабинет учителя-дефектолога	2	0
18	Кабинет педагога-психолога	4	0
19	Оборудованная территория для реализации раздела «Легкая атлетика» программы по физической культуре	12	0

Перевозка обучающихся, проживающих в отдаленных районах

№	Наименование	Численность обучающихся, нуждающихся в подвозе в ОО и (или) обратно, чел.	Удельный вес числа обучающихся, которым организован подвоз
1	**Всего**	**364**	**95,1%**
2	1 - 4 классы	191	95,8%
3	5 - 9 классы	158	94,3%
4	10 - 11 (12) классы	15	93,3%
5	Количество автотранспортных средств, предназначенных для перевозки обучающихся, ед.	7	
6	в них пассажирских мест, ед.	123	

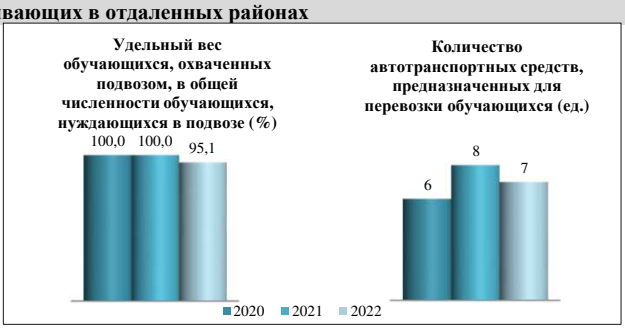

Охват обучающихся горячим питанием

№	Наименование	Численность обучающихся, обеспеченных горячим питанием, чел.	Удельный вес числа обучающихся, имеющих льготы по оплате питания
1	**Всего**	**2732**	**6,3%**
2	1 - 4 классы	1353	1,2%
3	5 - 9 классы	1280	11,6%
4	10 - 11 (12) классы	99	9,1%
5	Количество посадочных мест в столовой (зале для приема пищи), ед.	1188	
6	в т.ч. количество мест в приспособленных помещениях, ед.	8	

ИНФОРМАЦИОННАЯ БАЗА ОБЩЕОБРАЗОВАТЕЛЬНЫХ ОРГАНИЗАЦИЙ

Наличие персональных компьютеров и информационного оборудования

№	Наименование	Всего,ед.	Удельный вес оборудования, используемого в учебных целях
1	Персональные компьютеры	596	88,6%
2	из них: - ноутбуки и другие портативные персональные компьютеры (кроме планшетных)	460	91,3%
3	- планшетные компьютеры	0	0,0%
4	- находящиеся в составе ЛВС	267	95,1%
5	- имеющие доступ к Интернету	426	82,9%
6	- имеющие доступ к Интранет-порталу организации	228	95,6%
7	Электронные терминалы (инфоматы)	0	
8	Мультимедийные проекторы	106	
9	Интерактивные доски	53	
10	Принтеры	64	
11	Сканеры	22	
12	Многофункциональные устройства	67	

Удельный вес компьютеров, используемых в учебных целях, подключенных к сети Интернет	66,9%	Удельный вес общеобразовательных организаций, имеющих скорость подключения к сети Интернет от 1 Мбит/с и выше	87,5%

Наличие специальных программных средств и информационная открытость общеобразовательной организации

№	Наименование	Наличие в общеобразовательной организации, ед.	Удельный вес специальных программных средств, доступных для использования обучающимися
1	Обучающие компьютерные программы по отдельным предметам или темам	10	90,0%
2	Программы компьютерного тестирования	8	100,0%
3	Электронные версии справочников, энциклопедий, словарей и т.п.	9	100,0%
4	Электронные версии учебных пособий	9	100,0%
5	Электронные версии учебников	8	100,0%
6	Электронная библиотека	3	100,0%
7	Электронный журнал, электронный дневник	15	93,3%
8	Электронные справочно-правовые системы	5	100,0%
9	Специальные программные средства для решения организационных, управленческих и экономических задач	8	
10	Системы электронного документооборота	10	20,0%
11	Средства контент-фильтрации доступа к Интернету	15	
12	Другие программные средства	8	37,5%

№	Наименование показателя	Наличие в общеобразовательных организациях, ед.	Удельный вес общеобразовательных организаций
1	Наличие фиксированной телефонной связи	16	100,0%
2	Наличие электронной почты	16	100,0%
3	Наличие веб-сайт в Интернете	16	100,0%

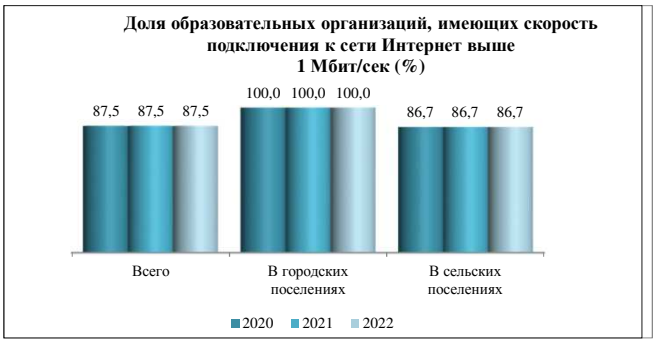

Формирование и использование библиотечного фонда

№	Наименование	Поступило экземпляров изданий за отчетный год,ед.	Состоит экземпляров изданий, на конец отчетного года, ед.
1	**Объем фондов библиотеки (всего)**	**3138**	**193079**
2	- учебники	2761	69522
3	- учебные пособия	293	19099
4	- художественная литература	81	88021
5	- справочный материал	1	14477
	Из общего объема фондов библиотеки:		
6	- печатные издания	3138	192444
7	- аудиовизуальные документы	0	405
8	- документы на микроформах	0	43
9	- электронные документы	0	187

Информационное обслуживание

№	Наименование	Всего, ед.
1	Число посадочных мест для пользователей библиотеки, мест	152
2	- в том числе: оснащены персональными компьютерами	7
3	из них с доступом к Интернету	7
4	Численность зарегистрированных пользователей библиотеки	3316
5	Число посещений	21033
6	Наличие электронного каталога	2
7	Количество персональных компьютеров	12
8	Наличие в библиотеке: -принтера	6
9	- сканера	2
10	- ксерокса	2
11	- стационарной интерактивной доски	1

Советский район

ИМУЩЕСТВО ОБЩЕОБРАЗОВАТЕЛЬНЫХ ОРГАНИЗАЦИЙ

Наличие и использование площадей

№	Наименование	Площадь всего, кв.м	Удельный вес от общей площади
1	**Общая площадь зданий (помещений)**	**33411**	
2	в том числе: - учебная	14151	42,4%
3	из нее: площадь спортивных сооружений	3883	11,6%
4	- учебно-вспомогательная	5219	15,6%
5	из нее: площадь, занимаемая библиотекой	579	1,7%
6	- подсобная	8107	24,3%
7	- прочих зданий (помещений)	5934	17,8%
8	**Общая площадь земельного участка**	**100992**	
9	из нее площадь: - физкультурно-спортивной зоны	9082	9,0%
10	- учебно-опытного участка	6561	6,5%
11	- подсобного сельского хозяйства	0	0,0%

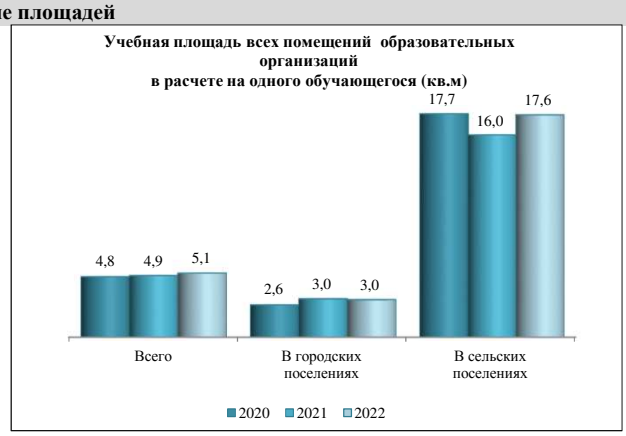

Характеристика зданий

№	Наименование	Количество зданий,ед.	Удельный вес от общего числа зданий
1	**Общее количество зданий**	**20**	
2	из них: - оборудованы водопроводом	20	100,0%
3	- оборудованы водоотведением (канализацией)	20	100,0%
4	- оборудованы центральным отоплением	20	100,0%
5	- оборудованы системой видеонаблюдения	8	40,0%
6	- требуют капитального ремонта	17	85,0%
7	- находятся в аварийном состоянии	0	0,0%
8	- имеют ограждение территории	19	95,0%
9	- имеют охрану	14	70,0%
10	- оборудованы автоматической пожарной сигнализацией	20	100,0%
11	- имеют дымовые извещатели	17	85,0%
12	- имеют пожарные краны и рукава	3	15,0%
13	- оборудованы кнопкой тревожной сигнализации	19	95,0%
14	- созданы условия для беспрепятственного доступа инвалидов	5	25,0%

Характеристика помещений

№	Наименование	Наличие помещений	
		в собствен-ности ОО	на условиях договора пользования
1	Актовый зал	6	0
2	Спортивный зал	11	1
3	Столовая или зал для приема пищи	14	1
	Оборудованные кабинеты:		
4	- ОИВТ	11	0
5	- физики	8	0
6	- химии	8	0
7	- биологии	8	0
8	- географии	5	0
9	- для внеурочной деятельности	4	0
10	- ОБЖ	3	0
11	- иностранного языка	5	0
12	Мастерские для трудового обучения	7	0
13	Кабинет домоводства	3	0
14	Учебно-опытный земельный участок	10	0
15	Медицинский пункт (кабинет)	7	1
16	Логопедический пункт (кабинет)	1	0
17	Кабинет учителя-дефектолога	1	0
18	Кабинет педагога-психолога	3	0
19	Оборудованная территория для реализации раздела «Легкая атлетика» программы по физической культуре	5	0

Перевозка обучающихся, проживающих в отдаленных районах

№	Наименование	Численность обучающихся, нуждающихся в подвозе в ОО и (или) обратно, чел.	Удельный вес числа обучающихся, которым организован подвоз
1	**Всего**	**249**	**100,0%**
2	1 - 4 классы	112	100,0%
3	5 - 9 классы	130	100,0%
4	10 - 11 (12) классы	7	100,0%
5	Количество автотранспортных средств, предназначенных для перевозки обучающихся, ед.	17	
6	в них пассажирских мест, ед.	297	

Охват обучающихся горячим питанием

№	Наименование	Численность обучающихся, обеспеченных горячим питанием, чел.	Удельный вес числа обучающихся, имеющих льготы по оплате питания
1	**Всего**	**2662**	**2,0%**
2	1 - 4 классы	1180	0,0%
3	5 - 9 классы	1357	2,4%
4	10 - 11 (12) классы	125	16,8%
5	Количество посадочных мест в столовой (зале для приема пищи), ед.	734	
6	в т.ч. количество мест в приспособленных помещениях, ед.	25	

ИНФОРМАЦИОННАЯ БАЗА ОБЩЕОБРАЗОВАТЕЛЬНЫХ ОРГАНИЗАЦИЙ

Наличие персональных компьютеров и информационного оборудования

№	Наименование	Всего,ед.	Удельный вес оборудования, используемого в учебных целях
1	Персональные компьютеры	636	80,8%
2	из них: - ноутбуки и другие портативные персональные компьютеры (кроме планшетных)	458	77,3%
3	- планшетные компьютеры	11	100,0%
4	- находящиеся в составе ЛВС	404	72,8%
5	- имеющие доступ к Интернету	519	78,8%
6	- имеющие доступ к Интранет-порталу организации	347	70,3%
7	Электронные терминалы (инфоматы)	0	
8	Мультимедийные проекторы	77	
9	Интерактивные доски	54	
10	Принтеры	88	
11	Сканеры	12	
12	Многофункциональные устройства	108	

Удельный вес компьютеров, используемых в учебных целях, подключенных к сети Интернет	79,6%	Удельный вес общеобразовательных организаций, имеющих скорость подключения к сети Интернет от 1 Мбит/с и выше	71,4%

Наличие специальных программных средств и информационная открытость общеобразовательной организации

№	Наименование	Наличие в общеобразовательной организации, ед.	Удельный вес специальных программных средств, доступных для использования обучающимися
1	Обучающие компьютерные программы по отдельным предметам или темам	10	100,0%
2	Программы компьютерного тестирования	6	83,3%
3	Электронные версии справочников, энциклопедий, словарей и т.п.	5	100,0%
4	Электронные версии учебных пособий	5	100,0%
5	Электронные версии учебников	5	80,0%
6	Электронная библиотека	1	100,0%
7	Электронный журнал, электронный дневник	13	100,0%
8	Электронные справочно-правовые системы	0	0,0%
9	Специальные программные средства для решения организационных, управленческих и экономических задач	6	
10	Системы электронного документооборота	4	50,0%
11	Средства контент-фильтрации доступа к Интернету	10	
12	Другие программные средства	5	80,0%

№	Наименование показателя	Наличие в общеобразовательных организациях, ед.	Удельный вес общеобразовательных организаций
1	Наличие фиксированной телефонной связи	14	93,3%
2	Наличие электронной почты	14	93,3%
3	Наличие веб-сайт в Интернете	14	93,3%

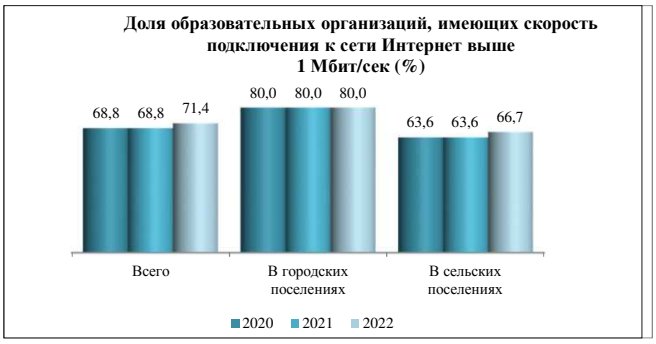

Формирование и использование библиотечного фонда

№	Наименование	Поступило экземпляров изданий за отчетный год,ед.	Состоит экземпляров изданий, на конец отчетного года, ед.
1	**Объем фондов библиотеки (всего)**	**5470**	**142030**
2	- учебники	3629	50203
3	- учебные пособия	251	4601
4	- художественная литература	1349	51641
5	- справочный материал	192	4426
	Из общего объема фондов библиотеки:		
6	- печатные издания	5470	138807
7	- аудиовизуальные документы	0	985
8	- документы на микроформах	0	0
9	- электронные документы	0	2238

Информационное обслуживание

№	Наименование	Всего, ед.
1	Число посадочных мест для пользователей библиотеки, мест	147
2	- в том числе: оснащены персональными компьютерами	7
3	из них с доступом к Интернету	4
4	Численность зарегистрированных пользователей библиотеки	3115
5	Число посещений	26711
6	Наличие электронного каталога	1
7	Количество персональных компьютеров	9
8	Наличие в библиотеке: -принтера	1
9	- сканера	0
10	- ксерокса	0
11	- стационарной интерактивной доски	0

Сунский район

ИМУЩЕСТВО ОБЩЕОБРАЗОВАТЕЛЬНЫХ ОРГАНИЗАЦИЙ

Наличие и использование площадей

№	Наименование	Площадь всего, кв.м	Удельный вес от общей площади
1	**Общая площадь зданий (помещений)**	**7244**	
2	в том числе: - учебная	3806	52,5%
3	из нее: площадь спортивных сооружений	839	11,6%
4	- учебно-вспомогательная	995	13,7%
5	из нее: площадь, занимаемая библиотекой	187	2,6%
6	- подсобная	2443	33,7%
7	- прочих зданий (помещений)	0	0,0%
8	**Общая площадь земельного участка**	**45723**	
9	из нее площадь: - физкультурно-спортивной зоны	16532	36,2%
10	- учебно-опытного участка	0	0,0%
11	- подсобного сельского хозяйства	0	0,0%

Характеристика зданий

№	Наименование	Количество зданий,ед.	Удельный вес от общего числа зданий
1	**Общее количество зданий**	**3**	
2	из них: - оборудованы водопроводом	3	100,0%
3	- оборудованы водоотведением (канализацией)	3	100,0%
4	- оборудованы центральным отоплением	3	100,0%
5	- оборудованы системой видеонаблюдения	3	100,0%
6	- требуют капитального ремонта	3	100,0%
7	- находятся в аварийном состоянии	0	0,0%
8	- имеют ограждение территории	3	100,0%
9	- имеют охрану	1	33,3%
10	- оборудованы автоматической пожарной сигнализацией	3	100,0%
11	- имеют дымовые извещатели	2	66,7%
12	- имеют пожарные краны и рукава	0	0,0%
13	- оборудованы кнопкой тревожной сигнализации	3	100,0%
14	- созданы условия для беспрепятственного доступа инвалидов	0	0,0%

Характеристика помещений

№	Наименование	Наличие помещений	
		в собствен-ности ОО	на условиях договора пользования
1	Актовый зал	1	0
2	Спортивный зал	2	0
3	Столовая или зал для приема пищи	2	0
	Оборудованные кабинеты:		
4	- ОИВТ	2	0
5	- физики	2	0
6	- химии	2	0
7	- биологии	2	0
8	- географии	1	0
9	- для внеурочной деятельности	1	0
10	- ОБЖ	2	0
11	- иностранного языка	0	0
12	Мастерские для трудового обучения	2	0
13	Кабинет домоводства	1	0
14	Учебно-опытный земельный участок	0	0
15	Медицинский пункт (кабинет)	1	0
16	Логопедический пункт (кабинет)	0	0
17	Кабинет учителя-дефектолога	0	0
18	Кабинет педагога-психолога	0	0
19	Оборудованная территория для реализации раздела «Легкая атлетика» программы по физической культуре	2	0

Перевозка обучающихся, проживающих в отдаленных районах

№	Наименование	Численность обучающихся, нуждающихся в подвозе в ОО и (или) обратно, чел.	Удельный вес числа обучающихся, которым организован подвоз
1	**Всего**	**176**	**100,0%**
2	1 - 4 классы	72	100,0%
3	5 - 9 классы	94	100,0%
4	10 - 11 (12) классы	10	100,0%
5	Количество автотранспортных средств, предназначенных для перевозки обучающихся, ед.	0	
6	в них пассажирских мест, ед.	0	

Охват обучающихся горячим питанием

№	Наименование	Численность обучающихся, обеспеченных горячим питанием, чел.	Удельный вес числа обучающихся, имеющих льготы по оплате питания
1	**Всего**	**540**	**16,1%**
2	1 - 4 классы	222	16,7%
3	5 - 9 классы	276	17,0%
4	10 - 11 (12) классы	42	7,1%
5	Количество посадочных мест в столовой (зале для приема пищи), ед.	215	
6	в т.ч. количество мест в приспособленных помещениях, ед.	120	

ИНФОРМАЦИОННАЯ БАЗА ОБЩЕОБРАЗОВАТЕЛЬНЫХ ОРГАНИЗАЦИЙ

Наличие персональных компьютеров и информационного оборудования

№	Наименование	Всего,ед.	Удельный вес оборудования, используемого в учебных целях
1	Персональные компьютеры	185	86,5%
2	из них: - ноутбуки и другие портативные персональные компьютеры (кроме планшетных)	123	91,1%
3	- планшетные компьютеры	0	0,0%
4	- находящиеся в составе ЛВС	113	98,2%
5	- имеющие доступ к Интернету	142	97,9%
6	- имеющие доступ к Интранет-порталу организации	105	98,1%
7	Электронные терминалы (инфоматы)	0	
8	Мультимедийные проекторы	20	
9	Интерактивные доски	12	
10	Принтеры	8	
11	Сканеры	3	
12	Многофункциональные устройства	26	

Удельный вес компьютеров, используемых в учебных целях, подключенных к сети Интернет	86,9%	Удельный вес общеобразовательных организаций, имеющих скорость подключения к сети Интернет от 1 Мбит/с и выше	100,0%

Наличие специальных программных средств и информационная открытость общеобразовательной организации

№	Наименование	Наличие в общеобразовательной организации, ед.	Удельный вес специальных программных средств, доступных для использования обучающимися
1	Обучающие компьютерные программы по отдельным предметам или темам	1	100,0%
2	Программы компьютерного тестирования	1	100,0%
3	Электронные версии справочников, энциклопедий, словарей и т.п.	2	100,0%
4	Электронные версии учебных пособий	2	100,0%
5	Электронные версии учебников	1	100,0%
6	Электронная библиотека	0	0,0%
7	Электронный журнал, электронный дневник	2	100,0%
8	Электронные справочно-правовые системы	0	0,0%
9	Специальные программные средства для решения организационных, управленческих и экономических задач	1	
10	Системы электронного документооборота	1	0,0%
11	Средства контент-фильтрации доступа к Интернету	2	
12	Другие программные средства	1	0,0%

№	Наименование показателя	Наличие в общеобразовательных организациях, ед.	Удельный вес общеобразовательных организаций
1	Наличие фиксированной телефонной связи	2	100,0%
2	Наличие электронной почты	2	100,0%
3	Наличие веб-сайт в Интернете	2	100,0%

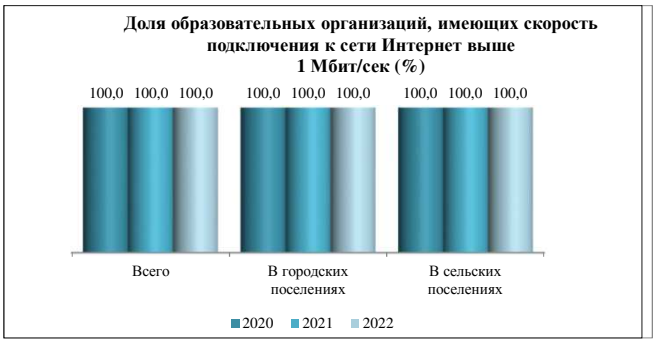

Формирование и использование библиотечного фонда

№	Наименование	Поступило экземпляров изданий за отчетный год,ед.	Состоит экземпляров изданий, на конец отчетного года, ед.
1	**Объем фондов библиотеки (всего)**	**815**	**33582**
2	- учебники	770	14774
3	- учебные пособия	40	503
4	- художественная литература	5	17714
5	- справочный материал	0	559
	Из общего объема фондов библиотеки:		
6	- печатные издания	815	32955
7	- аудиовизуальные документы	0	159
8	- документы на микроформах	0	0
9	- электронные документы	0	468

Информационное обслуживание

№	Наименование	Всего, ед.
1	Число посадочных мест для пользователей библиотеки, мест	7
2	- в том числе: оснащены персональными компьютерами	2
3	из них с доступом к Интернету	1
4	Численность зарегистрированных пользователей библиотеки	617
5	Число посещений	7639
6	Наличие электронного каталога	0
7	Количество персональных компьютеров	2
8	Наличие в библиотеке: -принтера	1
9	- сканера	0
10	- ксерокса	0
11	- стационарной интерактивной доски	0

Тужинский район

ИМУЩЕСТВО ОБЩЕОБРАЗОВАТЕЛЬНЫХ ОРГАНИЗАЦИЙ

Наличие и использование площадей

№	Наименование	Площадь всего, кв.м	Удельный вес от общей площади
1	**Общая площадь зданий (помещений)**	**7007**	
2	в том числе: - учебная	2569	36,7%
3	из нее: площадь спортивных сооружений	781	11,1%
4	- учебно-вспомогательная	391	5,6%
5	из нее: площадь, занимаемая библиотекой	95	1,4%
6	- подсобная	3506	50,0%
7	- прочих зданий (помещений)	541	7,7%
8	**Общая площадь земельного участка**	**33086**	
9	из нее площадь: - физкультурно-спортивной зоны	982	3,0%
10	- учебно-опытного участка	3350	10,1%
11	- подсобного сельского хозяйства	0	0,0%

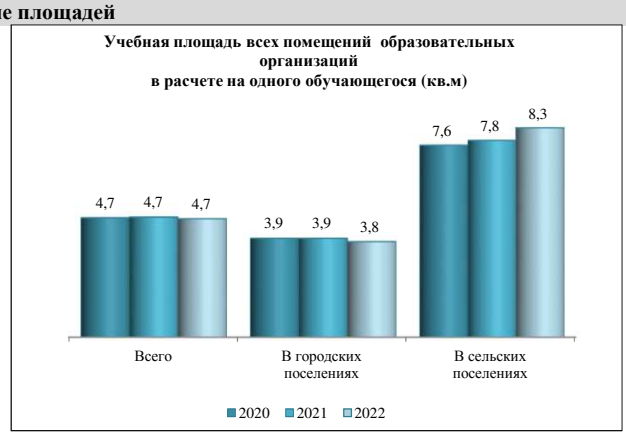

Характеристика зданий

№	Наименование	Количество зданий,ед.	Удельный вес от общего числа зданий
1	**Общее количество зданий**	**6**	
2	из них: - оборудованы водопроводом	6	100,0%
3	- оборудованы водоотведением (канализацией)	6	100,0%
4	- оборудованы центральным отоплением	6	100,0%
5	- оборудованы системой видеонаблюдения	5	83,3%
6	- требуют капитального ремонта	2	33,3%
7	- находятся в аварийном состоянии	0	0,0%
8	- имеют ограждение территории	6	100,0%
9	- имеют охрану	3	50,0%
10	- оборудованы автоматической пожарной сигнализацией	6	100,0%
11	- имеют дымовые извещатели	6	100,0%
12	- имеют пожарные краны и рукава	2	33,3%
13	- оборудованы кнопкой тревожной сигнализации	5	83,3%
14	- созданы условия для беспрепятственного доступа инвалидов	3	50,0%

Характеристика помещений

№	Наименование	Наличие помещений	
		в собствен-ности ОО	на условиях договора пользования
1	Актовый зал	0	0
2	Спортивный зал	2	0
3	Столовая или зал для приема пищи	2	0
	Оборудованные кабинеты:		
4	- ОИВТ	2	0
5	- физики	2	0
6	- химии	2	0
7	- биологии	2	0
8	- географии	2	0
9	- для внеурочной деятельности	1	0
10	- ОБЖ	1	0
11	- иностранного языка	2	0
12	Мастерские для трудового обучения	2	0
13	Кабинет домоводства	1	0
14	Учебно-опытный земельный участок	2	0
15	Медицинский пункт (кабинет)	1	0
16	Логопедический пункт (кабинет)	0	0
17	Кабинет учителя-дефектолога	0	0
18	Кабинет педагога-психолога	1	0
19	Оборудованная территория для реализации раздела «Легкая атлетика» программы по физической культуре	1	0

Перевозка обучающихся, проживающих в отдаленных районах

№	Наименование	Численность обучающихся, нуждающихся в подвозе в ОО и (или) обратно, чел.	Удельный вес числа обучающихся, которым организован подвоз
1	**Всего**	**81**	**100,0%**
2	1 - 4 классы	30	100,0%
3	5 - 9 классы	43	100,0%
4	10 - 11 (12) классы	8	100,0%
5	Количество автотранспортных средств, предназначенных для перевозки обучающихся, ед.	4	
6	в них пассажирских мест, ед.	55	

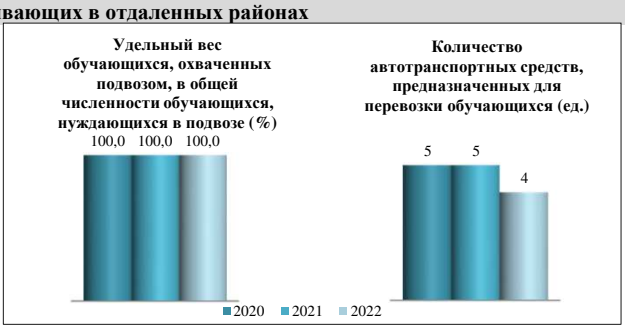

Охват обучающихся горячим питанием

№	Наименование	Численность обучающихся, обеспеченных горячим питанием, чел.	Удельный вес числа обучающихся, имеющих льготы по оплате питания
1	**Всего**	**524**	**19,3%**
2	1 - 4 классы	214	11,7%
3	5 - 9 классы	277	24,2%
4	10 - 11 (12) классы	33	27,3%
5	Количество посадочных мест в столовой (зале для приема пищи), ед.	244	
6	в т.ч. количество мест в приспособленных помещениях, ед.	8	

ИНФОРМАЦИОННАЯ БАЗА ОБЩЕОБРАЗОВАТЕЛЬНЫХ ОРГАНИЗАЦИЙ

Наличие персональных компьютеров и информационного оборудования

№	Наименование	Всего,ед.	Удельный вес оборудования, используемого в учебных целях
1	Персональные компьютеры	193	86,0%
2	из них: - ноутбуки и другие портативные персональные компьютеры (кроме планшетных)	133	89,5%
3	- планшетные компьютеры	0	0,0%
4	- находящиеся в составе ЛВС	193	86,0%
5	- имеющие доступ к Интернету	193	86,0%
6	- имеющие доступ к Интранет-порталу организации	108	84,3%
7	Электронные терминалы (инфоматы)	0	
8	Мультимедийные проекторы	39	
9	Интерактивные доски	24	
10	Принтеры	18	
11	Сканеры	1	
12	Многофункциональные устройства	24	

Удельный вес компьютеров, используемых в учебных целях, подключенных к сети Интернет	100,0%	Удельный вес общеобразовательных организаций, имеющих скорость подключения к сети Интернет от 1 Мбит/с и выше	100,0%

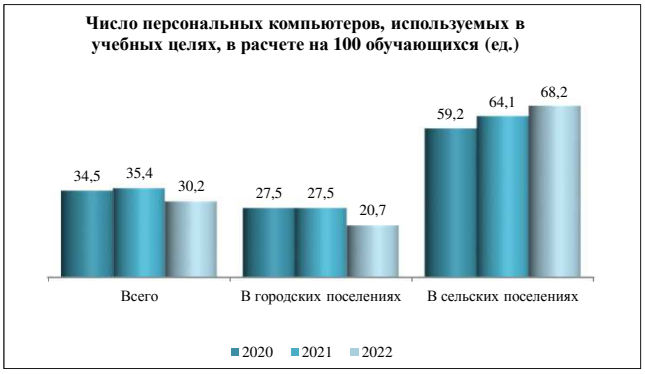

Наличие специальных программных средств и информационная открытость общеобразовательной организации

№	Наименование	Наличие в общеобразовательной организации, ед.	Удельный вес специальных программных средств, доступных для использования обучающимися
1	Обучающие компьютерные программы по отдельным предметам или темам	2	100,0%
2	Программы компьютерного тестирования	2	100,0%
3	Электронные версии справочников, энциклопедий, словарей и т.п.	1	100,0%
4	Электронные версии учебных пособий	1	100,0%
5	Электронные версии учебников	0	0,0%
6	Электронная библиотека	1	100,0%
7	Электронный журнал, электронный дневник	2	100,0%
8	Электронные справочно-правовые системы	0	0,0%
9	Специальные программные средства для решения организационных, управленческих и экономических задач	2	
10	Системы электронного документооборота	2	0,0%
11	Средства контент-фильтрации доступа к Интернету	2	
12	Другие программные средства	2	50,0%

№	Наименование показателя	Наличие в общеобразовательных организациях, ед.	Удельный вес общеобразовательных организаций
1	Наличие фиксированной телефонной связи	2	100,0%
2	Наличие электронной почты	2	100,0%
3	Наличие веб-сайт в Интернете	2	100,0%

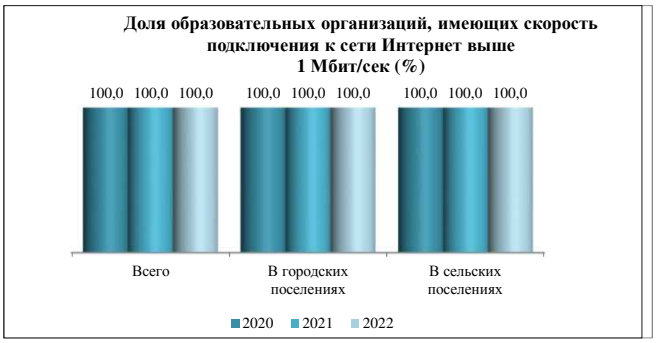

Формирование и использование библиотечного фонда

№	Наименование	Поступило экземпляров изданий за отчетный год,ед.	Состоит экземпляров изданий, на конец отчетного года, ед.
1	**Объем фондов библиотеки (всего)**	**1089**	**42898**
2	- учебники	1085	13390
3	- учебные пособия	0	200
4	- художественная литература	4	28151
5	- справочный материал	0	651
	Из общего объема фондов библиотеки:		
6	- печатные издания	1089	42392
7	- аудиовизуальные документы	0	185
8	- документы на микроформах	0	0
9	- электронные документы	0	321

Информационное обслуживание

№	Наименование	Всего, ед.
1	Число посадочных мест для пользователей библиотеки, мест	36
2	- в том числе: оснащены персональными компьютерами	14
3	из них с доступом к Интернету	14
4	Численность зарегистрированных пользователей библиотеки	582
5	Число посещений	6542
6	Наличие электронного каталога	1
7	Количество персональных компьютеров	14
8	Наличие в библиотеке: -принтера	2
9	- сканера	0
10	- ксерокса	0
11	- стационарной интерактивной доски	1

Унинский муниципальный округ

ИМУЩЕСТВО ОБЩЕОБРАЗОВАТЕЛЬНЫХ ОРГАНИЗАЦИЙ

Наличие и использование площадей

№	Наименование	Площадь всего, кв.м	Удельный вес от общей площади
1	**Общая площадь зданий (помещений)**	**16015**	
2	в том числе: - учебная	7097	44,3%
3	из нее: площадь спортивных сооружений	1327	8,3%
4	- учебно-вспомогательная	2054	12,8%
5	из нее: площадь, занимаемая библиотекой	213	1,3%
6	- подсобная	4587	28,6%
7	- прочих зданий (помещений)	2277	14,2%
8	**Общая площадь земельного участка**	**140066**	
9	из нее площадь: - физкультурно-спортивной зоны	25727	18,4%
10	- учебно-опытного участка	42662	30,5%
11	- подсобного сельского хозяйства	0	0,0%

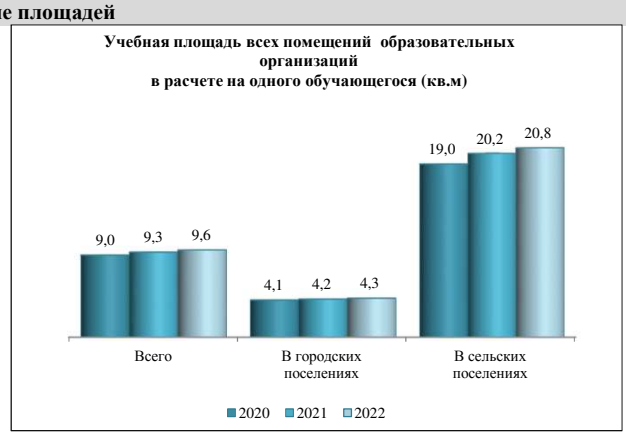

Характеристика зданий

№	Наименование	Количество зданий,ед.	Удельный вес от общего числа зданий
1	**Общее количество зданий**	**13**	
2	из них: - оборудованы водопроводом	11	84,6%
3	- оборудованы водоотведением (канализацией)	11	84,6%
4	- оборудованы центральным отоплением	12	92,3%
5	- оборудованы системой видеонаблюдения	3	23,1%
6	- требуют капитального ремонта	9	69,2%
7	- находятся в аварийном состоянии	0	0,0%
8	- имеют ограждение территории	11	84,6%
9	- имеют охрану	2	15,4%
10	- оборудованы автоматической пожарной сигнализацией	13	100,0%
11	- имеют дымовые извещатели	13	100,0%
12	- имеют пожарные краны и рукава	0	0,0%
13	- оборудованы кнопкой тревожной сигнализации	9	69,2%
14	- созданы условия для беспрепятственного доступа инвалидов	1	7,7%

Характеристика помещений

№	Наименование	Наличие помещений	
		в собствен-ности ОО	на условиях договора пользования
1	Актовый зал	7	0
2	Спортивный зал	10	1
3	Столовая или зал для приема пищи	10	1
	Оборудованные кабинеты:		
4	- ОИВТ	8	0
5	- физики	5	0
6	- химии	6	0
7	- биологии	5	0
8	- географии	5	0
9	- для внеурочной деятельности	2	0
10	- ОБЖ	2	0
11	- иностранного языка	3	0
12	Мастерские для трудового обучения	7	0
13	Кабинет домоводства	3	0
14	Учебно-опытный земельный участок	9	0
15	Медицинский пункт (кабинет)	2	0
16	Логопедический пункт (кабинет)	2	0
17	Кабинет учителя-дефектолога	0	0
18	Кабинет педагога-психолога	1	0
19	Оборудованная территория для реализации раздела «Легкая атлетика» программы по физической культуре	6	0

Перевозка обучающихся, проживающих в отдаленных районах

№	Наименование	Численность обучающихся, нуждающихся в подвозе в ОО и (или) обратно, чел.	Удельный вес числа обучающихся, которым организован подвоз
1	**Всего**	**46**	**100,0%**
2	1 - 4 классы	8	100,0%
3	5 - 9 классы	36	100,0%
4	10 - 11 (12) классы	2	100,0%
5	Количество автотранспортных средств, предназначенных для перевозки обучающихся, ед.	6	
6	в них пассажирских мест, ед.	90	

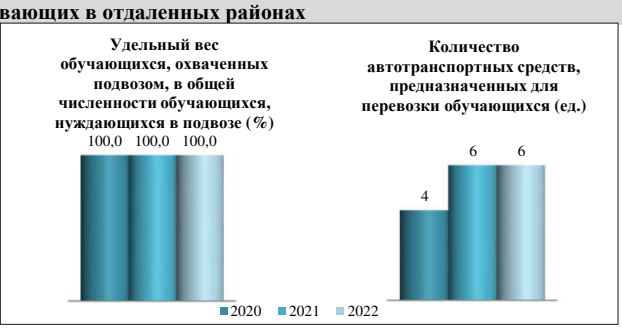

Охват обучающихся горячим питанием

№	Наименование	Численность обучающихся, обеспеченных горячим питанием, чел.	Удельный вес числа обучающихся, имеющих льготы по оплате питания
1	**Всего**	**741**	**24,3%**
2	1 - 4 классы	305	19,7%
3	5 - 9 классы	381	28,9%
4	10 - 11 (12) классы	55	18,2%
5	Количество посадочных мест в столовой (зале для приема пищи), ед.	390	
6	в т.ч. количество мест в приспособленных помещениях, ед.	104	

ИНФОРМАЦИОННАЯ БАЗА ОБЩЕОБРАЗОВАТЕЛЬНЫХ ОРГАНИЗАЦИЙ

Наличие персональных компьютеров и информационного оборудования

№	Наименование	Всего,ед.	Удельный вес оборудования, используемого в учебных целях
1	Персональные компьютеры	244	88,5%
2	из них: - ноутбуки и другие портативные персональные компьютеры (кроме планшетных)	154	87,7%
3	- планшетные компьютеры	53	100,0%
4	- находящиеся в составе ЛВС	138	94,2%
5	- имеющие доступ к Интернету	179	88,8%
6	- имеющие доступ к Интранет-порталу организации	145	92,4%
7	Электронные терминалы (инфоматы)	0	
8	Мультимедийные проекторы	49	
9	Интерактивные доски	38	
10	Принтеры	27	
11	Сканеры	11	
12	Многофункциональные устройства	28	

Удельный вес компьютеров, используемых в учебных целях, подключенных к сети Интернет	73,6%	Удельный вес общеобразовательных организаций, имеющих скорость подключения к сети Интернет от 1 Мбит/с и выше	90,0%

Наличие специальных программных средств и информационная открытость общеобразовательной организации

№	Наименование	Наличие в общеобразовательной организации, ед.	Удельный вес специальных программных средств, доступных для использования обучающимися
1	Обучающие компьютерные программы по отдельным предметам или темам	4	75,0%
2	Программы компьютерного тестирования	2	100,0%
3	Электронные версии справочников, энциклопедий, словарей и т.п.	3	100,0%
4	Электронные версии учебных пособий	3	100,0%
5	Электронные версии учебников	2	100,0%
6	Электронная библиотека	2	100,0%
7	Электронный журнал, электронный дневник	8	75,0%
8	Электронные справочно-правовые системы	0	0,0%
9	Специальные программные средства для решения организационных, управленческих и экономических задач	3	
10	Системы электронного документооборота	3	0,0%
11	Средства контент-фильтрации доступа к Интернету	9	
12	Другие программные средства	4	75,0%

№	Наименование показателя	Наличие в общеобразовательных организациях, ед.	Удельный вес общеобразовательных организаций
1	Наличие фиксированной телефонной связи	10	100,0%
2	Наличие электронной почты	10	100,0%
3	Наличие веб-сайт в Интернете	10	100,0%

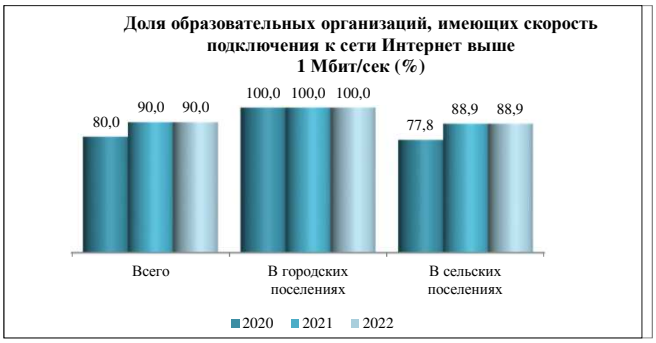

Формирование и использование библиотечного фонда

№	Наименование	Поступило экземпляров изданий за отчетный год,ед.	Состоит экземпляров изданий, на конец отчетного года, ед.
1	**Объем фондов библиотеки (всего)**	**1417**	**51857**
2	- учебники	1337	20416
3	- учебные пособия	44	3057
4	- художественная литература	36	27221
5	- справочный материал	0	1143
	Из общего объема фондов библиотеки:		
6	- печатные издания	1417	51791
7	- аудиовизуальные документы	0	21
8	- документы на микроформах	0	0
9	- электронные документы	0	45

Информационное обслуживание

№	Наименование	Всего, ед.
1	Число посадочных мест для пользователей библиотеки, мест	48
2	- в том числе: оснащены персональными компьютерами	2
3	из них с доступом к Интернету	2
4	Численность зарегистрированных пользователей библиотеки	896
5	Число посещений	8851
6	Наличие электронного каталога	2
7	Количество персональных компьютеров	4
8	Наличие в библиотеке: -принтера	2
9	- сканера	3
10	- ксерокса	1
11	- стационарной интерактивной доски	0

Уржумский район

ИМУЩЕСТВО ОБЩЕОБРАЗОВАТЕЛЬНЫХ ОРГАНИЗАЦИЙ

Наличие и использование площадей

№	Наименование	Площадь всего, кв.м	Удельный вес от общей площади
1	**Общая площадь зданий (помещений)**	**54385**	
2	в том числе: - учебная	24981	45,9%
3	из нее: площадь спортивных сооружений	4297	7,9%
4	- учебно-вспомогательная	9195	16,9%
5	из нее: площадь, занимаемая библиотекой	750	1,4%
6	- подсобная	14726	27,1%
7	- прочих зданий (помещений)	5483	10,1%
8	**Общая площадь земельного участка**	**3406698**	
9	из нее площадь: - физкультурно-спортивной зоны	61523	1,8%
10	- учебно-опытного участка	83688	2,5%
11	- подсобного сельского хозяйства	2863000	84,0%

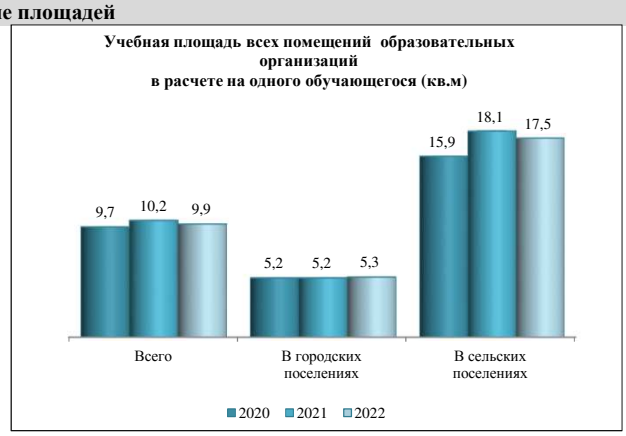

Характеристика зданий

№	Наименование	Количество зданий,ед.	Удельный вес от общего числа зданий
1	**Общее количество зданий**	**24**	
2	из них: - оборудованы водопроводом	24	100,0%
3	- оборудованы водоотведением (канализацией)	24	100,0%
4	- оборудованы центральным отоплением	24	100,0%
5	- оборудованы системой видеонаблюдения	12	50,0%
6	- требуют капитального ремонта	20	83,3%
7	- находятся в аварийном состоянии	0	0,0%
8	- имеют ограждение территории	20	83,3%
9	- имеют охрану	12	50,0%
10	- оборудованы автоматической пожарной сигнализацией	24	100,0%
11	- имеют дымовые извещатели	24	100,0%
12	- имеют пожарные краны и рукава	6	25,0%
13	- оборудованы кнопкой тревожной сигнализации	23	95,8%
14	- созданы условия для беспрепятственного доступа инвалидов	1	4,2%

Характеристика помещений

№	Наименование	Наличие помещений	
		в собствен-ности ОО	на условиях договора пользования
1	Актовый зал	5	0
2	Спортивный зал	12	0
3	Столовая или зал для приема пищи	12	0
	Оборудованные кабинеты:		
4	- ОИВТ	11	0
5	- физики	10	0
6	- химии	11	0
7	- биологии	10	0
8	- географии	12	0
9	- для внеурочной деятельности	3	0
10	- ОБЖ	5	0
11	- иностранного языка	7	0
12	Мастерские для трудового обучения	9	0
13	Кабинет домоводства	10	0
14	Учебно-опытный земельный участок	11	0
15	Медицинский пункт (кабинет)	6	0
16	Логопедический пункт (кабинет)	2	0
17	Кабинет учителя-дефектолога	0	0
18	Кабинет педагога-психолога	3	0
19	Оборудованная территория для реализации раздела «Легкая атлетика» программы по физической культуре	6	0

Перевозка обучающихся, проживающих в отдаленных районах

№	Наименование	Численность обучающихся, нуждающихся в подвозе в ОО и (или) обратно, чел.	Удельный вес числа обучающихся, которым организован подвоз
1	**Всего**	**186**	**100,0%**
2	1 - 4 классы	73	100,0%
3	5 - 9 классы	104	100,0%
4	10 - 11 (12) классы	9	100,0%
5	Количество автотранспортных средств, предназначенных для перевозки обучающихся, ед.	15	
6	в них пассажирских мест, ед.	299	

Охват обучающихся горячим питанием

№	Наименование	Численность обучающихся, обеспеченных горячим питанием, чел.	Удельный вес числа обучающихся, имеющих льготы по оплате питания
1	**Всего**	**2506**	**4,1%**
2	1 - 4 классы	975	1,7%
3	5 - 9 классы	1318	4,9%
4	10 - 11 (12) классы	213	10,3%
5	Количество посадочных мест в столовой (зале для приема пищи), ед.	1054	
6	в т.ч. количество мест в приспособленных помещениях, ед.	0	

ИНФОРМАЦИОННАЯ БАЗА ОБЩЕОБРАЗОВАТЕЛЬНЫХ ОРГАНИЗАЦИЙ

Наличие персональных компьютеров и информационного оборудования

№	Наименование	Всего,ед.	Удельный вес оборудования, используемого в учебных целях
1	Персональные компьютеры	887	91,8%
2	из них: - ноутбуки и другие портативные персональные компьютеры (кроме планшетных)	551	96,7%
3	- планшетные компьютеры	1	100,0%
4	- находящиеся в составе ЛВС	570	95,8%
5	- имеющие доступ к Интернету	673	94,9%
6	- имеющие доступ к Интранет-порталу организации	309	95,8%
7	Электронные терминалы (инфоматы)	1	
8	Мультимедийные проекторы	152	
9	Интерактивные доски	57	
10	Принтеры	99	
11	Сканеры	24	
12	Многофункциональные устройства	107	

Удельный вес компьютеров, используемых в учебных целях, подключенных к сети Интернет	78,5%	Удельный вес общеобразовательных организаций, имеющих скорость подключения к сети Интернет от 1 Мбит/с и выше	91,7%

Наличие специальных программных средств и информационная открытость общеобразовательной организации

№	Наименование	Наличие в общеобразовательной организации, ед.	Удельный вес специальных программных средств, доступных для использования обучающимися
1	Обучающие компьютерные программы по отдельным предметам или темам	11	100,0%
2	Программы компьютерного тестирования	9	100,0%
3	Электронные версии справочников, энциклопедий, словарей и т.п.	9	100,0%
4	Электронные версии учебных пособий	11	100,0%
5	Электронные версии учебников	8	100,0%
6	Электронная библиотека	1	100,0%
7	Электронный журнал, электронный дневник	11	100,0%
8	Электронные справочно-правовые системы	2	50,0%
9	Специальные программные средства для решения организационных, управленческих и экономических задач	9	
10	Системы электронного документооборота	7	28,6%
11	Средства контент-фильтрации доступа к Интернету	10	
12	Другие программные средства	4	75,0%

№	Наименование показателя	Наличие в общеобразовательных организациях, ед.	Удельный вес общеобразовательных организаций
1	Наличие фиксированной телефонной связи	12	100,0%
2	Наличие электронной почты	12	100,0%
3	Наличие веб-сайт в Интернете	12	100,0%

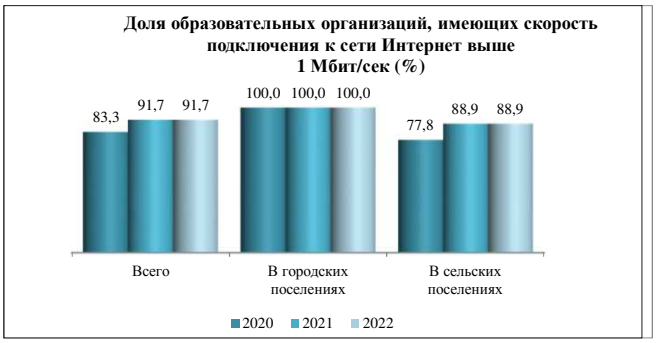

Формирование и использование библиотечного фонда

№	Наименование	Поступило экземпляров изданий за отчетный год,ед.	Состоит экземпляров изданий, на конец отчетного года, ед.
1	**Объем фондов библиотеки (всего)**	**2792**	**177291**
2	- учебники	2491	68181
3	- учебные пособия	206	6860
4	- художественная литература	95	70422
5	- справочный материал	0	5004
	Из общего объема фондов библиотеки:		
6	- печатные издания	2792	175635
7	- аудиовизуальные документы	0	333
8	- документы на микроформах	0	0
9	- электронные документы	0	1323

Информационное обслуживание

№	Наименование	Всего, ед.
1	Число посадочных мест для пользователей библиотеки, мест	161
2	- в том числе: оснащены персональными компьютерами	15
3	из них с доступом к Интернету	14
4	Численность зарегистрированных пользователей библиотеки	2823
5	Число посещений	42455
6	Наличие электронного каталога	2
7	Количество персональных компьютеров	19
8	Наличие в библиотеке: -принтера	6
9	- сканера	2
10	- ксерокса	1
11	- стационарной интерактивной доски	0

Фаленский муниципальный округ

ИМУЩЕСТВО ОБЩЕОБРАЗОВАТЕЛЬНЫХ ОРГАНИЗАЦИЙ

Наличие и использование площадей

№	Наименование	Площадь всего, кв.м	Удельный вес от общей площади
1	**Общая площадь зданий (помещений)**	**21317**	
2	в том числе: - учебная	9125	42,8%
3	из нее: площадь спортивных сооружений	2501	11,7%
4	- учебно-вспомогательная	4150	19,5%
5	из нее: площадь, занимаемая библиотекой	344	1,6%
6	- подсобная	4549	21,3%
7	- прочих зданий (помещений)	3493	16,4%
8	**Общая площадь земельного участка**	**281400**	
9	из нее площадь: - физкультурно-спортивной зоны	62828	22,3%
10	- учебно-опытного участка	48494	17,2%
11	- подсобного сельского хозяйства	17700	6,3%

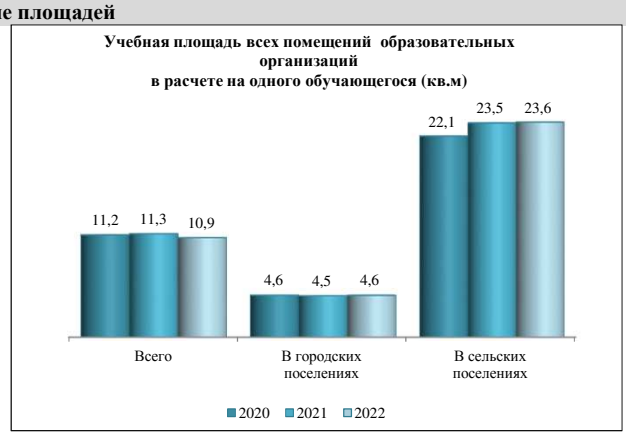

Характеристика зданий

№	Наименование	Количество зданий,ед.	Удельный вес от общего числа зданий
1	**Общее количество зданий**	**13**	
2	из них: - оборудованы водопроводом	13	100,0%
3	- оборудованы водоотведением (канализацией)	13	100,0%
4	- оборудованы центральным отоплением	13	100,0%
5	- оборудованы системой видеонаблюдения	3	23,1%
6	- требуют капитального ремонта	10	76,9%
7	- находятся в аварийном состоянии	0	0,0%
8	- имеют ограждение территории	12	92,3%
9	- имеют охрану	2	15,4%
10	- оборудованы автоматической пожарной сигнализацией	12	92,3%
11	- имеют дымовые извещатели	9	69,2%
12	- имеют пожарные краны и рукава	2	15,4%
13	- оборудованы кнопкой тревожной сигнализации	12	92,3%
14	- созданы условия для беспрепятственного доступа инвалидов	1	7,7%

Характеристика помещений

№	Наименование	Наличие помещений	
		в собствен-ности ОО	на условиях договора пользования
1	Актовый зал	3	0
2	Спортивный зал	10	0
3	Столовая или зал для приема пищи	10	0
	Оборудованные кабинеты:		
4	- ОИВТ	9	0
5	- физики	6	0
6	- химии	7	0
7	- биологии	8	0
8	- географии	8	0
9	- для внеурочной деятельности	4	0
10	- ОБЖ	2	0
11	- иностранного языка	6	0
12	Мастерские для трудового обучения	8	0
13	Кабинет домоводства	4	0
14	Учебно-опытный земельный участок	10	0
15	Медицинский пункт (кабинет)	3	0
16	Логопедический пункт (кабинет)	1	0
17	Кабинет учителя-дефектолога	0	0
18	Кабинет педагога-психолога	1	0
19	Оборудованная территория для реализации раздела «Легкая атлетика» программы по физической культуре	5	0

Перевозка обучающихся, проживающих в отдаленных районах

№	Наименование	Численность обучающихся, нуждающихся в подвозе в ОО и (или) обратно, чел.	Удельный вес числа обучающихся, которым организован подвоз
1	**Всего**	**50**	**100,0%**
2	1 - 4 классы	28	100,0%
3	5 - 9 классы	11	100,0%
4	10 - 11 (12) классы	11	100,0%
5	Количество автотранспортных средств, предназначенных для перевозки обучающихся, ед.	5	
6	в них пассажирских мест, ед.	88	

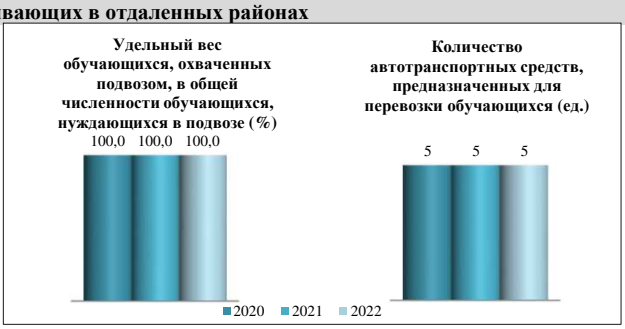

Охват обучающихся горячим питанием

№	Наименование	Численность обучающихся, обеспеченных горячим питанием, чел.	Удельный вес числа обучающихся, имеющих льготы по оплате питания
1	**Всего**	**801**	**16,7%**
2	1 - 4 классы	323	2,2%
3	5 - 9 классы	414	24,9%
4	10 - 11 (12) классы	64	37,5%
5	Количество посадочных мест в столовой (зале для приема пищи), ед.	478	
6	в т.ч. количество мест в приспособленных помещениях, ед.	20	

ИНФОРМАЦИОННАЯ БАЗА ОБЩЕОБРАЗОВАТЕЛЬНЫХ ОРГАНИЗАЦИЙ

Наличие персональных компьютеров и информационного оборудования

№	Наименование	Всего,ед.	Удельный вес оборудования, используемого в учебных целях
1	Персональные компьютеры	305	84,6%
2	из них: - ноутбуки и другие портативные персональные компьютеры (кроме планшетных)	191	84,8%
3	- планшетные компьютеры	7	100,0%
4	- находящиеся в составе ЛВС	185	91,4%
5	- имеющие доступ к Интернету	269	90,7%
6	- имеющие доступ к Интранет-порталу организации	134	89,6%
7	Электронные терминалы (инфоматы)	0	
8	Мультимедийные проекторы	62	
9	Интерактивные доски	32	
10	Принтеры	44	
11	Сканеры	11	
12	Многофункциональные устройства	34	

Удельный вес компьютеров, используемых в учебных целях, подключенных к сети Интернет	94,6%	Удельный вес общеобразовательных организаций, имеющих скорость подключения к сети Интернет от 1 Мбит/с и выше	100,0%

Наличие специальных программных средств и информационная открытость общеобразовательной организации

№	Наименование	Наличие в общеобразовательной организации, ед.	Удельный вес специальных программных средств, доступных для использования обучающимися
1	Обучающие компьютерные программы по отдельным предметам или темам	5	80,0%
2	Программы компьютерного тестирования	1	100,0%
3	Электронные версии справочников, энциклопедий, словарей и т.п.	5	100,0%
4	Электронные версии учебных пособий	4	100,0%
5	Электронные версии учебников	3	100,0%
6	Электронная библиотека	0	0,0%
7	Электронный журнал, электронный дневник	10	100,0%
8	Электронные справочно-правовые системы	0	0,0%
9	Специальные программные средства для решения организационных, управленческих и экономических задач	2	
10	Системы электронного документооборота	0	0,0%
11	Средства контент-фильтрации доступа к Интернету	0	
12	Другие программные средства	1	0,0%

№	Наименование показателя	Наличие в общеобразовательных организациях, ед.	Удельный вес общеобразовательных организаций
1	Наличие фиксированной телефонной связи	10	100,0%
2	Наличие электронной почты	10	100,0%
3	Наличие веб-сайт в Интернете	10	100,0%

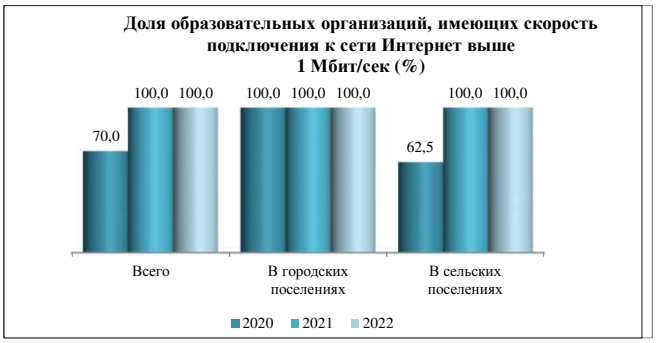

Формирование и использование библиотечного фонда

№	Наименование	Поступило экземпляров изданий за отчетный год,ед.	Состоит экземпляров изданий, на конец отчетного года, ед.
1	**Объем фондов библиотеки (всего)**	**1845**	**103130**
2	- учебники	1277	35556
3	- учебные пособия	521	4260
4	- художественная литература	47	60881
5	- справочный материал	0	1724
	Из общего объема фондов библиотеки:		
6	- печатные издания	1845	102754
7	- аудиовизуальные документы	0	150
8	- документы на микроформах	0	0
9	- электронные документы	0	226

Информационное обслуживание

№	Наименование	Всего, ед.
1	Число посадочных мест для пользователей библиотеки, мест	82
2	- в том числе: оснащены персональными компьютерами	5
3	из них с доступом к Интернету	3
4	Численность зарегистрированных пользователей библиотеки	996
5	Число посещений	8181
6	Наличие электронного каталога	1
7	Количество персональных компьютеров	8
8	Наличие в библиотеке: -принтера	3
9	- сканера	1
10	- ксерокса	0
11	- стационарной интерактивной доски	0

Шабалинский район

ИМУЩЕСТВО ОБЩЕОБРАЗОВАТЕЛЬНЫХ ОРГАНИЗАЦИЙ

Наличие и использование площадей

№	Наименование	Площадь всего, кв.м	Удельный вес от общей площади
1	**Общая площадь зданий (помещений)**	**17508**	
2	в том числе: - учебная	9826	56,1%
3	из нее: площадь спортивных сооружений	1703	9,7%
4	- учебно-вспомогательная	1317	7,5%
5	из нее: площадь, занимаемая библиотекой	289	1,7%
6	- подсобная	4408	25,2%
7	- прочих зданий (помещений)	1957	11,2%
8	**Общая площадь земельного участка**	**127691**	
9	из нее площадь: - физкультурно-спортивной зоны	33139	26,0%
10	- учебно-опытного участка	44370	34,7%
11	- подсобного сельского хозяйства	4000	3,1%

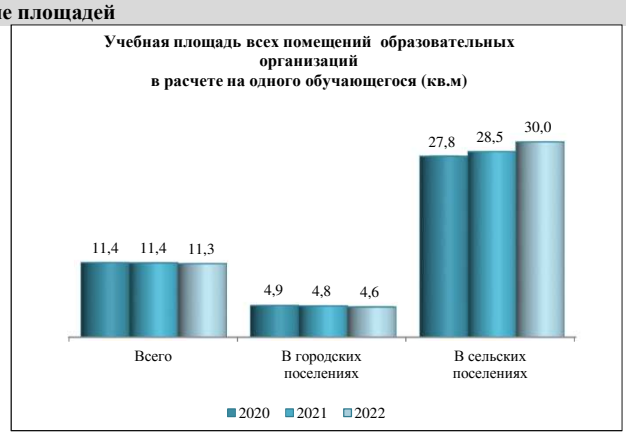

Характеристика зданий

№	Наименование	Количество зданий,ед.	Удельный вес от общего числа зданий
1	**Общее количество зданий**	**11**	
2	из них: - оборудованы водопроводом	11	100,0%
3	- оборудованы водоотведением (канализацией)	11	100,0%
4	- оборудованы центральным отоплением	11	100,0%
5	- оборудованы системой видеонаблюдения	7	63,6%
6	- требуют капитального ремонта	6	54,5%
7	- находятся в аварийном состоянии	0	0,0%
8	- имеют ограждение территории	11	100,0%
9	- имеют охрану	1	9,1%
10	- оборудованы автоматической пожарной сигнализацией	11	100,0%
11	- имеют дымовые извещатели	11	100,0%
12	- имеют пожарные краны и рукава	3	27,3%
13	- оборудованы кнопкой тревожной сигнализации	9	81,8%
14	- созданы условия для беспрепятственного доступа инвалидов	10	90,9%

Характеристика помещений

№	Наименование	Наличие помещений	
		в собствен-ности ОО	на условиях договора пользования
1	Актовый зал	2	0
2	Спортивный зал	8	0
3	Столовая или зал для приема пищи	9	0
	Оборудованные кабинеты:		
4	- ОИВТ	7	0
5	- физики	7	0
6	- химии	5	0
7	- биологии	6	0
8	- географии	6	0
9	- для внеурочной деятельности	3	0
10	- ОБЖ	1	0
11	- иностранного языка	4	0
12	Мастерские для трудового обучения	6	0
13	Кабинет домоводства	3	0
14	Учебно-опытный земельный участок	8	0
15	Медицинский пункт (кабинет)	5	0
16	Логопедический пункт (кабинет)	0	0
17	Кабинет учителя-дефектолога	0	0
18	Кабинет педагога-психолога	0	0
19	Оборудованная территория для реализации раздела «Легкая атлетика» программы по физической культуре	4	0

Перевозка обучающихся, проживающих в отдаленных районах

№	Наименование	Численность обучающихся, нуждающихся в подвозе в ОО и (или) обратно, чел.	Удельный вес числа обучающихся, которым организован подвоз
1	**Всего**	**88**	**100,0%**
2	1 - 4 классы	49	100,0%
3	5 - 9 классы	35	100,0%
4	10 - 11 (12) классы	4	100,0%
5	Количество автотранспортных средств, предназначенных для перевозки обучающихся, ед.	4	
6	в них пассажирских мест, ед.	46	

Охват обучающихся горячим питанием

№	Наименование	Численность обучающихся, обеспеченных горячим питанием, чел.	Удельный вес числа обучающихся, имеющих льготы по оплате питания
1	**Всего**	**669**	**2,2%**
2	1 - 4 классы	378	0,0%
3	5 - 9 классы	271	5,5%
4	10 - 11 (12) классы	20	0,0%
5	Количество посадочных мест в столовой (зале для приема пищи), ед.	546	
6	в т.ч. количество мест в приспособленных помещениях, ед.	10	

ИНФОРМАЦИОННАЯ БАЗА ОБЩЕОБРАЗОВАТЕЛЬНЫХ ОРГАНИЗАЦИЙ

Наличие персональных компьютеров и информационного оборудования

№	Наименование	Всего,ед.	Удельный вес оборудования, используемого в учебных целях
1	Персональные компьютеры	247	92,7%
2	из них: - ноутбуки и другие портативные персональные компьютеры (кроме планшетных)	174	86,2%
3	- планшетные компьютеры	0	0,0%
4	- находящиеся в составе ЛВС	64	81,3%
5	- имеющие доступ к Интернету	89	80,9%
6	- имеющие доступ к Интранет-порталу организации	71	83,1%
7	Электронные терминалы (инфоматы)	0	
8	Мультимедийные проекторы	48	
9	Интерактивные доски	26	
10	Принтеры	28	
11	Сканеры	6	
12	Многофункциональные устройства	37	

Удельный вес компьютеров, используемых в учебных целях, подключенных к сети Интернет	31,4%	Удельный вес общеобразовательных организаций, имеющих скорость подключения к сети Интернет от 1 Мбит/с и выше	44,4%

Наличие специальных программных средств и информационная открытость общеобразовательной организации

№	Наименование	Наличие в общеобразовательной организации, ед.	Удельный вес специальных программных средств, доступных для использования обучающимися
1	Обучающие компьютерные программы по отдельным предметам или темам	4	100,0%
2	Программы компьютерного тестирования	3	100,0%
3	Электронные версии справочников, энциклопедий, словарей и т.п.	4	100,0%
4	Электронные версии учебных пособий	3	100,0%
5	Электронные версии учебников	2	100,0%
6	Электронная библиотека	0	0,0%
7	Электронный журнал, электронный дневник	8	87,5%
8	Электронные справочно-правовые системы	1	0,0%
9	Специальные программные средства для решения организационных, управленческих и экономических задач	1	
10	Системы электронного документооборота	2	0,0%
11	Средства контент-фильтрации доступа к Интернету	8	
12	Другие программные средства	1	100,0%

№	Наименование показателя	Наличие в общеобразовательных организациях, ед.	Удельный вес общеобразовательных организаций
1	Наличие фиксированной телефонной связи	9	100,0%
2	Наличие электронной почты	9	100,0%
3	Наличие веб-сайт в Интернете	9	100,0%

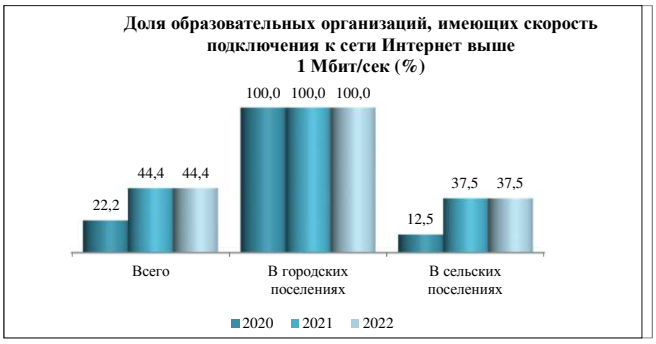

Формирование и использование библиотечного фонда

№	Наименование	Поступило экземпляров изданий за отчетный год,ед.	Состоит экземпляров изданий, на конец отчетного года, ед.
1	**Объем фондов библиотеки (всего)**	**1331**	**62341**
2	- учебники	1286	22998
3	- учебные пособия	4	2660
4	- художественная литература	41	34642
5	- справочный материал	0	1458
	Из общего объема фондов библиотеки:		
6	- печатные издания	1331	61902
7	- аудиовизуальные документы	0	438
8	- документы на микроформах	0	0
9	- электронные документы	0	1

Информационное обслуживание

№	Наименование	Всего, ед.
1	Число посадочных мест для пользователей библиотеки, мест	73
2	- в том числе: оснащены персональными компьютерами	2
3	из них с доступом к Интернету	2
4	Численность зарегистрированных пользователей библиотеки	1064
5	Число посещений	20484
6	Наличие электронного каталога	2
7	Количество персональных компьютеров	3
8	Наличие в библиотеке: -принтера	1
9	- сканера	0
10	- ксерокса	0
11	- стационарной интерактивной доски	0

Юрьянский район

ИМУЩЕСТВО ОБЩЕОБРАЗОВАТЕЛЬНЫХ ОРГАНИЗАЦИЙ

Наличие и использование площадей

№	Наименование	Площадь всего, кв.м	Удельный вес от общей площади
1	**Общая площадь зданий (помещений)**	**27637**	
2	в том числе: - учебная	15251	55,2%
3	из нее: площадь спортивных сооружений	2002	7,2%
4	- учебно-вспомогательная	5343	19,3%
5	из нее: площадь, занимаемая библиотекой	459	1,7%
6	- подсобная	5983	21,6%
7	- прочих зданий (помещений)	1060	3,8%
8	**Общая площадь земельного участка**	**143066**	
9	из нее площадь: - физкультурно-спортивной зоны	37852	26,5%
10	- учебно-опытного участка	33749	23,6%
11	- подсобного сельского хозяйства	0	0,0%

Характеристика зданий

№	Наименование	Количество зданий,ед.	Удельный вес от общего числа зданий
1	**Общее количество зданий**	**10**	
2	из них: - оборудованы водопроводом	10	100,0%
3	- оборудованы водоотведением (канализацией)	10	100,0%
4	- оборудованы центральным отоплением	10	100,0%
5	- оборудованы системой видеонаблюдения	6	60,0%
6	- требуют капитального ремонта	8	80,0%
7	- находятся в аварийном состоянии	0	0,0%
8	- имеют ограждение территории	10	100,0%
9	- имеют охрану	8	80,0%
10	- оборудованы автоматической пожарной сигнализацией	10	100,0%
11	- имеют дымовые извещатели	10	100,0%
12	- имеют пожарные краны и рукава	4	40,0%
13	- оборудованы кнопкой тревожной сигнализации	10	100,0%
14	- созданы условия для беспрепятственного доступа инвалидов	0	0,0%

Характеристика помещений

№	Наименование	Наличие помещений	
		в собствен-ности ОО	на условиях договора пользования
1	Актовый зал	5	0
2	Спортивный зал	8	0
3	Столовая или зал для приема пищи	9	0
	Оборудованные кабинеты:		
4	- ОИВТ	8	0
5	- физики	7	0
6	- химии	6	0
7	- биологии	7	0
8	- географии	3	0
9	- для внеурочной деятельности	2	0
10	- ОБЖ	3	0
11	- иностранного языка	4	0
12	Мастерские для трудового обучения	5	0
13	Кабинет домоводства	6	0
14	Учебно-опытный земельный участок	8	0
15	Медицинский пункт (кабинет)	4	0
16	Логопедический пункт (кабинет)	1	0
17	Кабинет учителя-дефектолога	0	0
18	Кабинет педагога-психолога	3	0
19	Оборудованная территория для реализации раздела «Легкая атлетика» программы по физической культуре	2	0

Перевозка обучающихся, проживающих в отдаленных районах

№	Наименование	Численность обучающихся, нуждающихся в подвозе в ОО и (или) обратно, чел.	Удельный вес числа обучающихся, которым организован подвоз
1	**Всего**	**165**	**99,4%**
2	1 - 4 классы	68	100,0%
3	5 - 9 классы	84	100,0%
4	10 - 11 (12) классы	13	92,3%
5	Количество автотранспортных средств, предназначенных для перевозки обучающихся, ед.	3	
6	в них пассажирских мест, ед.	55	

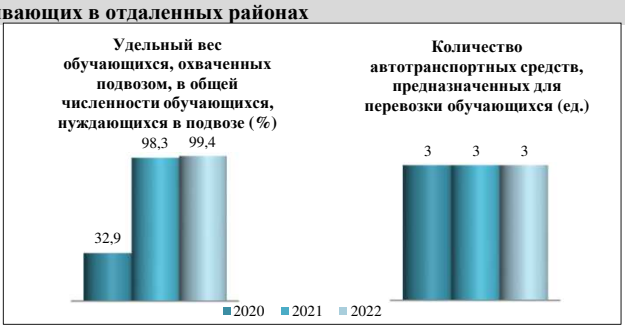

Охват обучающихся горячим питанием

№	Наименование	Численность обучающихся, обеспеченных горячим питанием, чел.	Удельный вес числа обучающихся, имеющих льготы по оплате питания
1	**Всего**	**1896**	**13,8%**
2	1 - 4 классы	859	9,4%
3	5 - 9 классы	982	17,6%
4	10 - 11 (12) классы	55	14,5%
5	Количество посадочных мест в столовой (зале для приема пищи), ед.	689	
6	в т.ч. количество мест в приспособленных помещениях, ед.	94	

ИНФОРМАЦИОННАЯ БАЗА ОБЩЕОБРАЗОВАТЕЛЬНЫХ ОРГАНИЗАЦИЙ

Наличие персональных компьютеров и информационного оборудования

№	Наименование	Всего,ед.	Удельный вес оборудования, используемого в учебных целях
1	Персональные компьютеры	498	89,0%
2	из них: - ноутбуки и другие портативные персональные компьютеры (кроме планшетных)	348	93,1%
3	- планшетные компьютеры	0	0,0%
4	- находящиеся в составе ЛВС	307	83,1%
5	- имеющие доступ к Интернету	344	86,9%
6	- имеющие доступ к Интранет-порталу организации	158	80,4%
7	Электронные терминалы (инфоматы)	1	
8	Мультимедийные проекторы	88	
9	Интерактивные доски	49	
10	Принтеры	73	
11	Сканеры	6	
12	Многофункциональные устройства	76	

Удельный вес компьютеров, используемых в учебных целях, подключенных к сети Интернет	67,5%	Удельный вес общеобразовательных организаций, имеющих скорость подключения к сети Интернет от 1 Мбит/с и выше	77,8%

Наличие специальных программных средств и информационная открытость общеобразовательной организации

№	Наименование	Наличие в общеобразовательной организации, ед.	Удельный вес специальных программных средств, доступных для использования обучающимися
1	Обучающие компьютерные программы по отдельным предметам или темам	5	80,0%
2	Программы компьютерного тестирования	3	100,0%
3	Электронные версии справочников, энциклопедий, словарей и т.п.	5	100,0%
4	Электронные версии учебных пособий	2	100,0%
5	Электронные версии учебников	1	100,0%
6	Электронная библиотека	0	0,0%
7	Электронный журнал, электронный дневник	9	88,9%
8	Электронные справочно-правовые системы	2	0,0%
9	Специальные программные средства для решения организационных, управленческих и экономических задач	8	
10	Системы электронного документооборота	8	0,0%
11	Средства контент-фильтрации доступа к Интернету	9	
12	Другие программные средства	1	0,0%

№	Наименование показателя	Наличие в общеобразовательных организациях, ед.	Удельный вес общеобразовательных организаций
1	Наличие фиксированной телефонной связи	9	100,0%
2	Наличие электронной почты	9	100,0%
3	Наличие веб-сайт в Интернете	9	100,0%

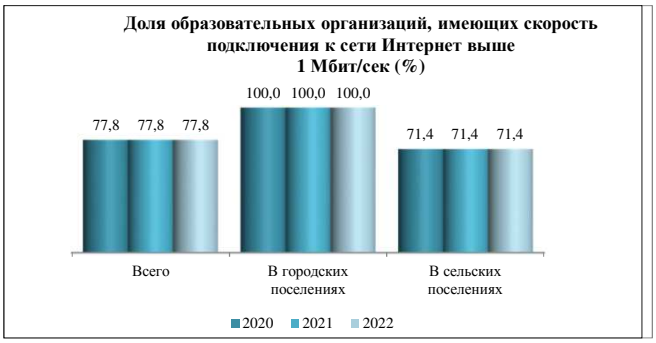

Формирование и использование библиотечного фонда

№	Наименование	Поступило экземпляров изданий за отчетный год,ед.	Состоит экземпляров изданий, на конец отчетного года, ед.
1	**Объем фондов библиотеки (всего)**	**5031**	**135679**
2	- учебники	4519	49118
3	- учебные пособия	208	2063
4	- художественная литература	304	80749
5	- справочный материал	0	2041
	Из общего объема фондов библиотеки:		
6	- печатные издания	5031	134219
7	- аудиовизуальные документы	0	345
8	- документы на микроформах	0	0
9	- электронные документы	0	1115

Информационное обслуживание

№	Наименование	Всего, ед.
1	Число посадочных мест для пользователей библиотеки, мест	108
2	- в том числе: оснащены персональными компьютерами	7
3	из них с доступом к Интернету	3
4	Численность зарегистрированных пользователей библиотеки	2170
5	Число посещений	28331
6	Наличие электронного каталога	0
7	Количество персональных компьютеров	11
8	Наличие в библиотеке: -принтера	3
9	- сканера	1
10	- ксерокса	1
11	- стационарной интерактивной доски	0

Яранский район

ИМУЩЕСТВО ОБЩЕОБРАЗОВАТЕЛЬНЫХ ОРГАНИЗАЦИЙ

Наличие и использование площадей

№	Наименование	Площадь всего, кв.м	Удельный вес от общей площади
1	**Общая площадь зданий (помещений)**	**28370**	
2	в том числе: - учебная	12782	45,1%
3	из нее: площадь спортивных сооружений	2247	7,9%
4	- учебно-вспомогательная	8885	31,3%
5	из нее: площадь, занимаемая библиотекой	593	2,1%
6	- подсобная	3656	12,9%
7	- прочих зданий (помещений)	3047	10,7%
8	**Общая площадь земельного участка**	**120994**	
9	из нее площадь: - физкультурно-спортивной зоны	53154	43,9%
10	- учебно-опытного участка	30580	25,3%
11	- подсобного сельского хозяйства	0	0,0%

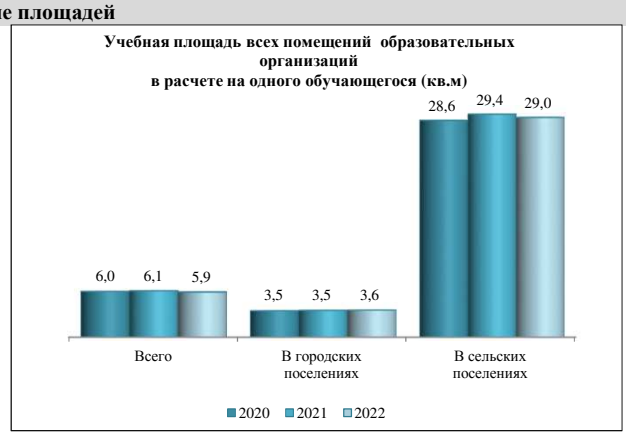

Характеристика зданий

№	Наименование	Количество зданий,ед.	Удельный вес от общего числа зданий
1	**Общее количество зданий**	**12**	
2	из них: - оборудованы водопроводом	12	100,0%
3	- оборудованы водоотведением (канализацией)	12	100,0%
4	- оборудованы центральным отоплением	12	100,0%
5	- оборудованы системой видеонаблюдения	5	41,7%
6	- требуют капитального ремонта	9	75,0%
7	- находятся в аварийном состоянии	0	0,0%
8	- имеют ограждение территории	8	66,7%
9	- имеют охрану	8	66,7%
10	- оборудованы автоматической пожарной сигнализацией	12	100,0%
11	- имеют дымовые извещатели	12	100,0%
12	- имеют пожарные краны и рукава	5	41,7%
13	- оборудованы кнопкой тревожной сигнализации	12	100,0%
14	- созданы условия для беспрепятственного доступа инвалидов	0	0,0%

Характеристика помещений

№	Наименование	Наличие помещений	
		в собствен-ности ОО	на условиях договора пользования
1	Актовый зал	7	0
2	Спортивный зал	9	0
3	Столовая или зал для приема пищи	9	0
	Оборудованные кабинеты:		
4	- ОИВТ	9	0
5	- физики	8	0
6	- химии	8	0
7	- биологии	9	0
8	- географии	5	0
9	- для внеурочной деятельности	3	0
10	- ОБЖ	1	0
11	- иностранного языка	5	0
12	Мастерские для трудового обучения	8	0
13	Кабинет домоводства	4	0
14	Учебно-опытный земельный участок	5	0
15	Медицинский пункт (кабинет)	3	0
16	Логопедический пункт (кабинет)	0	0
17	Кабинет учителя-дефектолога	0	0
18	Кабинет педагога-психолога	3	0
19	Оборудованная территория для реализации раздела «Легкая атлетика» программы по физической культуре	2	0

Перевозка обучающихся, проживающих в отдаленных районах

№	Наименование	Численность обучающихся, нуждающихся в подвозе в ОО и (или) обратно, чел.	Удельный вес числа обучающихся, которым организован подвоз
1	**Всего**	**91**	**100,0%**
2	1 - 4 классы	38	100,0%
3	5 - 9 классы	48	100,0%
4	10 - 11 (12) классы	5	100,0%
5	Количество автотранспортных средств, предназначенных для перевозки обучающихся, ед.	6	
6	в них пассажирских мест, ед.	97	

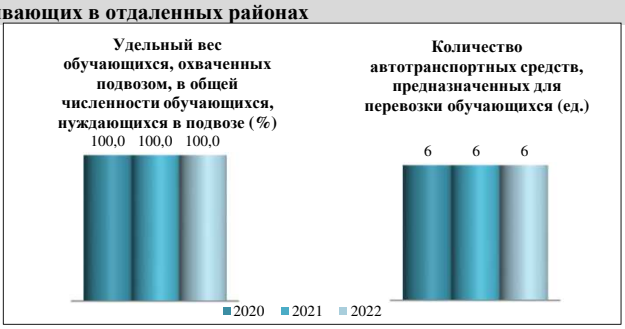

Охват обучающихся горячим питанием

№	Наименование	Численность обучающихся, обеспеченных горячим питанием, чел.	Удельный вес числа обучающихся, имеющих льготы по оплате питания
1	**Всего**	**1954**	**7,6%**
2	1 - 4 классы	886	4,1%
3	5 - 9 классы	969	10,9%
4	10 - 11 (12) классы	99	6,1%
5	Количество посадочных мест в столовой (зале для приема пищи), ед.	932	
6	в т.ч. количество мест в приспособленных помещениях, ед.	87	

ИНФОРМАЦИОННАЯ БАЗА ОБЩЕОБРАЗОВАТЕЛЬНЫХ ОРГАНИЗАЦИЙ

Наличие персональных компьютеров и информационного оборудования

№	Наименование	Всего,ед.	Удельный вес оборудования, используемого в учебных целях
1	Персональные компьютеры	446	93,3%
2	из них: - ноутбуки и другие портативные персональные компьютеры (кроме планшетных)	309	94,2%
3	- планшетные компьютеры	1	100,0%
4	- находящиеся в составе ЛВС	198	93,9%
5	- имеющие доступ к Интернету	289	95,2%
6	- имеющие доступ к Интранет-порталу организации	17	100,0%
7	Электронные терминалы (инфоматы)	0	
8	Мультимедийные проекторы	79	
9	Интерактивные доски	46	
10	Принтеры	49	
11	Сканеры	11	
12	Многофункциональные устройства	45	

Удельный вес компьютеров, используемых в учебных целях, подключенных к сети Интернет	66,1%	Удельный вес общеобразовательных организаций, имеющих скорость подключения к сети Интернет от 1 Мбит/с и выше	100,0%

Наличие специальных программных средств и информационная открытость общеобразовательной организации

№	Наименование	Наличие в общеобразовательной организации, ед.	Удельный вес специальных программных средств, доступных для использования обучающимися
1	Обучающие компьютерные программы по отдельным предметам или темам	5	100,0%
2	Программы компьютерного тестирования	3	100,0%
3	Электронные версии справочников, энциклопедий, словарей и т.п.	5	100,0%
4	Электронные версии учебных пособий	7	100,0%
5	Электронные версии учебников	5	100,0%
6	Электронная библиотека	0	0,0%
7	Электронный журнал, электронный дневник	8	100,0%
8	Электронные справочно-правовые системы	0	0,0%
9	Специальные программные средства для решения организационных, управленческих и экономических задач	3	
10	Системы электронного документооборота	2	0,0%
11	Средства контент-фильтрации доступа к Интернету	8	
12	Другие программные средства	3	66,7%

№	Наименование показателя	Наличие в общеобразовательных организациях, ед.	Удельный вес общеобразовательных организаций
1	Наличие фиксированной телефонной связи	9	100,0%
2	Наличие электронной почты	9	100,0%
3	Наличие веб-сайт в Интернете	9	100,0%

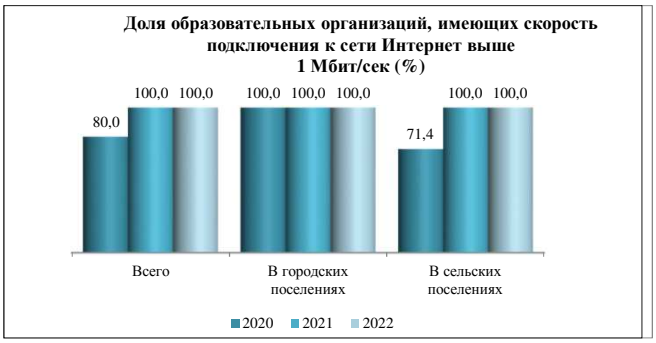

Формирование и использование библиотечного фонда

№	Наименование	Поступило экземпляров изданий за отчетный год,ед.	Состоит экземпляров изданий, на конец отчетного года, ед.
1	**Объем фондов библиотеки (всего)**	**2909**	**144287**
2	- учебники	2901	46167
3	- учебные пособия	5	1222
4	- художественная литература	3	92167
5	- справочный материал	0	3135
	Из общего объема фондов библиотеки:		
6	- печатные издания	2909	142174
7	- аудиовизуальные документы	0	94
8	- документы на микроформах	0	0
9	- электронные документы	0	2019

Информационное обслуживание

№	Наименование	Всего, ед.
1	Число посадочных мест для пользователей библиотеки, мест	90
2	- в том числе: оснащены персональными компьютерами	1
3	из них с доступом к Интернету	1
4	Численность зарегистрированных пользователей библиотеки	2091
5	Число посещений	15548
6	Наличие электронного каталога	0
7	Количество персональных компьютеров	6
8	Наличие в библиотеке: -принтера	1
9	- сканера	1
10	- ксерокса	1
11	- стационарной интерактивной доски	0

г. Вятские Поляны (городской округ)

ИМУЩЕСТВО ОБЩЕОБРАЗОВАТЕЛЬНЫХ ОРГАНИЗАЦИЙ

Наличие и использование площадей

№	Наименование	Площадь всего, кв.м	Удельный вес от общей площади
1	**Общая площадь зданий (помещений)**	**25368**	
2	в том числе: - учебная	11899	46,9%
3	из нее: площадь спортивных сооружений	1559	6,1%
4	- учебно-вспомогательная	4469	17,6%
5	из нее: площадь, занимаемая библиотекой	448	1,8%
6	- подсобная	8536	33,6%
7	- прочих зданий (помещений)	464	1,8%
8	**Общая площадь земельного участка**	**80769**	
9	из нее площадь: - физкультурно-спортивной зоны	19399	24,0%
10	- учебно-опытного участка	2049	2,5%
11	- подсобного сельского хозяйства	0	0,0%

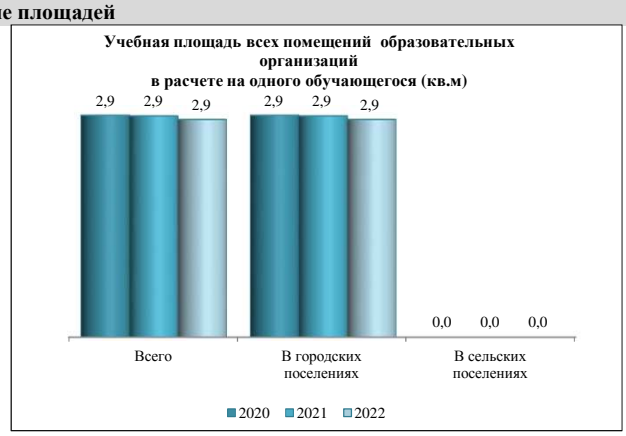

Характеристика зданий

№	Наименование	Количество зданий,ед.	Удельный вес от общего числа зданий
1	**Общее количество зданий**	**9**	
2	из них: - оборудованы водопроводом	9	100,0%
3	- оборудованы водоотведением (канализацией)	9	100,0%
4	- оборудованы центральным отоплением	9	100,0%
5	- оборудованы системой видеонаблюдения	8	88,9%
6	- требуют капитального ремонта	9	100,0%
7	- находятся в аварийном состоянии	0	0,0%
8	- имеют ограждение территории	9	100,0%
9	- имеют охрану	9	100,0%
10	- оборудованы автоматической пожарной сигнализацией	9	100,0%
11	- имеют дымовые извещатели	9	100,0%
12	- имеют пожарные краны и рукава	5	55,6%
13	- оборудованы кнопкой тревожной сигнализации	9	100,0%
14	- созданы условия для беспрепятственного доступа инвалидов	4	44,4%

Характеристика помещений

№	Наименование	Наличие помещений	
		в собствен-ности ОО	на условиях договора пользования
1	Актовый зал	5	0
2	Спортивный зал	4	0
3	Столовая или зал для приема пищи	5	0
	Оборудованные кабинеты:		
4	- ОИВТ	5	0
5	- физики	4	0
6	- химии	4	0
7	- биологии	4	0
8	- географии	5	0
9	- для внеурочной деятельности	1	0
10	- ОБЖ	3	0
11	- иностранного языка	4	0
12	Мастерские для трудового обучения	4	0
13	Кабинет домоводства	4	0
14	Учебно-опытный земельный участок	2	0
15	Медицинский пункт (кабинет)	5	0
16	Логопедический пункт (кабинет)	5	0
17	Кабинет учителя-дефектолога	1	0
18	Кабинет педагога-психолога	4	0
19	Оборудованная территория для реализации раздела «Легкая атлетика» программы по физической культуре	4	0

Перевозка обучающихся, проживающих в отдаленных районах

№	Наименование	Численность обучающихся, нуждающихся в подвозе в ОО и (или) обратно, чел.	Удельный вес числа обучающихся, которым организован подвоз
1	**Всего**	**20**	**0,0%**
2	1 - 4 классы	6	0,0%
3	5 - 9 классы	7	0,0%
4	10 - 11 (12) классы	7	0,0%
5	Количество автотранспортных средств, предназначенных для перевозки обучающихся, ед.	0	
6	в них пассажирских мест, ед.	0	

Охват обучающихся горячим питанием

№	Наименование	Численность обучающихся, обеспеченных горячим питанием, чел.	Удельный вес числа обучающихся, имеющих льготы по оплате питания
1	**Всего**	**4039**	**6,6%**
2	1 - 4 классы	1741	3,3%
3	5 - 9 классы	1999	8,4%
4	10 - 11 (12) классы	299	13,4%
5	Количество посадочных мест в столовой (зале для приема пищи), ед.	772	
6	в т.ч. количество мест в приспособленных помещениях, ед.	170	

ИНФОРМАЦИОННАЯ БАЗА ОБЩЕОБРАЗОВАТЕЛЬНЫХ ОРГАНИЗАЦИЙ

Наличие персональных компьютеров и информационного оборудования

№	Наименование	Всего,ед.	Удельный вес оборудования, используемого в учебных целях
1	Персональные компьютеры	712	95,6%
2	из них: - ноутбуки и другие портативные персональные компьютеры (кроме планшетных)	449	99,3%
3	- планшетные компьютеры	52	100,0%
4	- находящиеся в составе ЛВС	519	94,8%
5	- имеющие доступ к Интернету	519	96,1%
6	- имеющие доступ к Интранет-порталу организации	350	97,4%
7	Электронные терминалы (инфоматы)	2	
8	Мультимедийные проекторы	102	
9	Интерактивные доски	49	
10	Принтеры	96	
11	Сканеры	36	
12	Многофункциональные устройства	57	

Удельный вес компьютеров, используемых в учебных целях, подключенных к сети Интернет	73,3%	Удельный вес общеобразовательных организаций, имеющих скорость подключения к сети Интернет от 1 Мбит/с и выше	100,0%

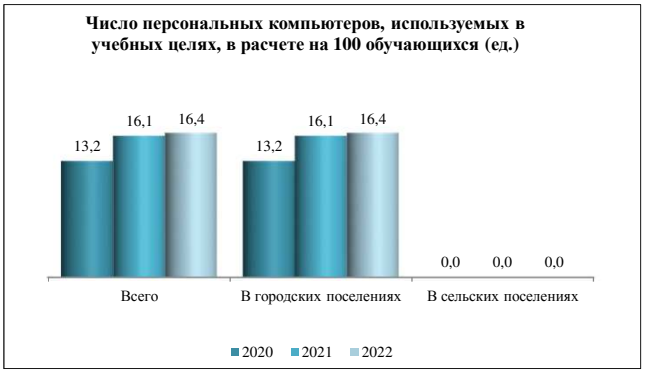

Наличие специальных программных средств и информационная открытость общеобразовательной организации

№	Наименование	Наличие в общеобразовательной организации, ед.	Удельный вес специальных программных средств, доступных для использования обучающимися
1	Обучающие компьютерные программы по отдельным предметам или темам	3	100,0%
2	Программы компьютерного тестирования	1	100,0%
3	Электронные версии справочников, энциклопедий, словарей и т.п.	2	100,0%
4	Электронные версии учебных пособий	2	100,0%
5	Электронные версии учебников	4	75,0%
6	Электронная библиотека	0	0,0%
7	Электронный журнал, электронный дневник	5	100,0%
8	Электронные справочно-правовые системы	2	0,0%
9	Специальные программные средства для решения организационных, управленческих и экономических задач	3	
10	Системы электронного документооборота	4	0,0%
11	Средства контент-фильтрации доступа к Интернету	4	
12	Другие программные средства	3	66,7%

№	Наименование показателя	Наличие в общеобразовательных организациях, ед.	Удельный вес общеобразовательных организаций
1	Наличие фиксированной телефонной связи	5	100,0%
2	Наличие электронной почты	5	100,0%
3	Наличие веб-сайт в Интернете	5	100,0%

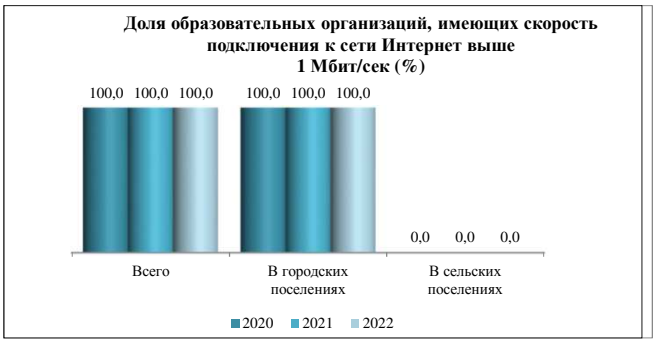

Формирование и использование библиотечного фонда

№	Наименование	Поступило экземпляров изданий за отчетный год,ед.	Состоит экземпляров изданий, на конец отчетного года, ед.
1	**Объем фондов библиотеки (всего)**	**4405**	**167425**
2	- учебники	3977	96635
3	- учебные пособия	0	1600
4	- художественная литература	428	67821
5	- справочный материал	0	124
	Из общего объема фондов библиотеки:		
6	- печатные издания	4405	167083
7	- аудиовизуальные документы	0	0
8	- документы на микроформах	0	0
9	- электронные документы	0	342

Информационное обслуживание

№	Наименование	Всего, ед.
1	Число посадочных мест для пользователей библиотеки, мест	90
2	- в том числе: оснащены персональными компьютерами	18
3	из них с доступом к Интернету	16
4	Численность зарегистрированных пользователей библиотеки	17128
5	Число посещений	29850
6	Наличие электронного каталога	0
7	Количество персональных компьютеров	20
8	Наличие в библиотеке: -принтера	3
9	- сканера	0
10	- ксерокса	1
11	- стационарной интерактивной доски	0

г. Кирово-Чепецк (городской округ)

ИМУЩЕСТВО ОБЩЕОБРАЗОВАТЕЛЬНЫХ ОРГАНИЗАЦИЙ

Наличие и использование площадей

№	Наименование	Площадь всего, кв.м	Удельный вес от общей площади
1	**Общая площадь зданий (помещений)**	**75358**	
2	в том числе: - учебная	33049	43,9%
3	из нее: площадь спортивных сооружений	4729	6,3%
4	- учебно-вспомогательная	7544	10,0%
5	из нее: площадь, занимаемая библиотекой	993	1,3%
6	- подсобная	21763	28,9%
7	- прочих зданий (помещений)	13002	17,3%
8	**Общая площадь земельного участка**	**271073**	
9	из нее площадь: - физкультурно-спортивной зоны	65563	24,2%
10	- учебно-опытного участка	15321	5,7%
11	- подсобного сельского хозяйства	0	0,0%

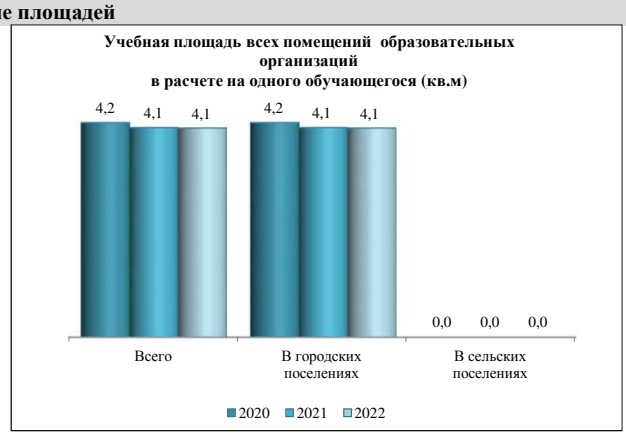

Характеристика зданий

№	Наименование	Количество зданий,ед.	Удельный вес от общего числа зданий
1	**Общее количество зданий**	**14**	
2	из них: - оборудованы водопроводом	14	100,0%
3	- оборудованы водоотведением (канализацией)	14	100,0%
4	- оборудованы центральным отоплением	14	100,0%
5	- оборудованы системой видеонаблюдения	14	100,0%
6	- требуют капитального ремонта	13	92,9%
7	- находятся в аварийном состоянии	0	0,0%
8	- имеют ограждение территории	13	92,9%
9	- имеют охрану	12	85,7%
10	- оборудованы автоматической пожарной сигнализацией	14	100,0%
11	- имеют дымовые извещатели	14	100,0%
12	- имеют пожарные краны и рукава	7	50,0%
13	- оборудованы кнопкой тревожной сигнализации	14	100,0%
14	- созданы условия для беспрепятственного доступа инвалидов	2	14,3%

Характеристика помещений

№	Наименование	Наличие помещений	
		в собствен-ности ОО	на условиях договора пользования
1	Актовый зал	12	0
2	Спортивный зал	12	0
3	Столовая или зал для приема пищи	12	0
	Оборудованные кабинеты:		
4	- ОИВТ	11	0
5	- физики	11	0
6	- химии	11	0
7	- биологии	11	0
8	- географии	11	0
9	- для внеурочной деятельности	6	0
10	- ОБЖ	6	0
11	- иностранного языка	9	0
12	Мастерские для трудового обучения	10	0
13	Кабинет домоводства	10	0
14	Учебно-опытный земельный участок	8	0
15	Медицинский пункт (кабинет)	12	0
16	Логопедический пункт (кабинет)	8	0
17	Кабинет учителя-дефектолога	2	0
18	Кабинет педагога-психолога	9	0
19	Оборудованная территория для реализации раздела «Легкая атлетика» программы по физической культуре	6	0

Перевозка обучающихся, проживающих в отдаленных районах

№	Наименование	Численность обучающихся, нуждающихся в подвозе в ОО и (или) обратно, чел.	Удельный вес числа обучающихся, которым организован подвоз
1	**Всего**	**0**	**0,0%**
2	1 - 4 классы	0	0,0%
3	5 - 9 классы	0	0,0%
4	10 - 11 (12) классы	0	0,0%
5	Количество автотранспортных средств, предназначенных для перевозки обучающихся, ед.	0	
6	в них пассажирских мест, ед.	0	

Охват обучающихся горячим питанием

№	Наименование	Численность обучающихся, обеспеченных горячим питанием, чел.	Удельный вес числа обучающихся, имеющих льготы по оплате питания
1	**Всего**	**6469**	**4,2%**
2	1 - 4 классы	3476	4,3%
3	5 - 9 классы	2571	4,7%
4	10 - 11 (12) классы	422	0,5%
5	Количество посадочных мест в столовой (зале для приема пищи), ед.	1945	
6	в т.ч. количество мест в приспособленных помещениях, ед.	0	

ИНФОРМАЦИОННАЯ БАЗА ОБЩЕОБРАЗОВАТЕЛЬНЫХ ОРГАНИЗАЦИЙ

Наличие персональных компьютеров и информационного оборудования

№	Наименование	Всего,ед.	Удельный вес оборудования, используемого в учебных целях
1	Персональные компьютеры	1515	83,2%
2	из них: - ноутбуки и другие портативные персональные компьютеры (кроме планшетных)	847	84,4%
3	- планшетные компьютеры	91	98,9%
4	- находящиеся в составе ЛВС	1047	89,9%
5	- имеющие доступ к Интернету	1165	88,4%
6	- имеющие доступ к Интранет-порталу организации	45	84,4%
7	Электронные терминалы (инфоматы)	1	
8	Мультимедийные проекторы	362	
9	Интерактивные доски	172	
10	Принтеры	243	
11	Сканеры	41	
12	Многофункциональные устройства	215	

Удельный вес компьютеров, используемых в учебных целях, подключенных к сети Интернет	81,7%	Удельный вес общеобразовательных организаций, имеющих скорость подключения к сети Интернет от 1 Мбит/с и выше	91,7%

Наличие специальных программных средств и информационная открытость общеобразовательной организации

№	Наименование	Наличие в общеобразовательной организации, ед.	Удельный вес специальных программных средств, доступных для использования обучающимися
1	Обучающие компьютерные программы по отдельным предметам или темам	10	90,0%
2	Программы компьютерного тестирования	9	100,0%
3	Электронные версии справочников, энциклопедий, словарей и т.п.	10	100,0%
4	Электронные версии учебных пособий	10	100,0%
5	Электронные версии учебников	11	100,0%
6	Электронная библиотека	2	100,0%
7	Электронный журнал, электронный дневник	12	83,3%
8	Электронные справочно-правовые системы	4	50,0%
9	Специальные программные средства для решения организационных, управленческих и экономических задач	8	
10	Системы электронного документооборота	8	25,0%
11	Средства контент-фильтрации доступа к Интернету	11	
12	Другие программные средства	7	85,7%

№	Наименование показателя	Наличие в общеобразовательных организациях, ед.	Удельный вес общеобразовательных организаций
1	Наличие фиксированной телефонной связи	12	100,0%
2	Наличие электронной почты	12	100,0%
3	Наличие веб-сайт в Интернете	12	100,0%

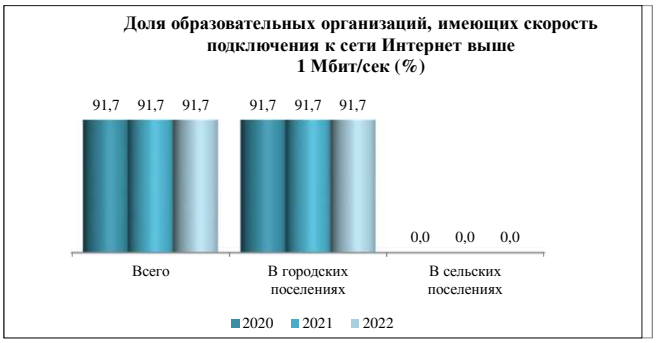

Формирование и использование библиотечного фонда

№	Наименование	Поступило экземпляров изданий за отчетный год,ед.	Состоит экземпляров изданий, на конец отчетного года, ед.
1	**Объем фондов библиотеки (всего)**	**11002**	**421048**
2	- учебники	10940	237378
3	- учебные пособия	2	16211
4	- художественная литература	60	129371
5	- справочный материал	0	9827
	Из общего объема фондов библиотеки:		
6	- печатные издания	11002	419687
7	- аудиовизуальные документы	0	1062
8	- документы на микроформах	0	0
9	- электронные документы	0	299

Информационное обслуживание

№	Наименование	Всего, ед.
1	Число посадочных мест для пользователей библиотеки, мест	205
2	- в том числе: оснащены персональными компьютерами	11
3	из них с доступом к Интернету	6
4	Численность зарегистрированных пользователей библиотеки	7445
5	Число посещений	64771
6	Наличие электронного каталога	2
7	Количество персональных компьютеров	19
8	Наличие в библиотеке: -принтера	8
9	- сканера	0
10	- ксерокса	0
11	- стационарной интерактивной доски	0

г. Котельнич (городской округ)

ИМУЩЕСТВО ОБЩЕОБРАЗОВАТЕЛЬНЫХ ОРГАНИЗАЦИЙ

Наличие и использование площадей

№	Наименование	Площадь всего, кв.м	Удельный вес от общей площади
1	**Общая площадь зданий (помещений)**	**17746**	
2	в том числе: - учебная	11017	62,1%
3	из нее: площадь спортивных сооружений	893	5,0%
4	- учебно-вспомогательная	3880	21,9%
5	из нее: площадь, занимаемая библиотекой	436	2,5%
6	- подсобная	2438	13,7%
7	- прочих зданий (помещений)	411	2,3%
8	**Общая площадь земельного участка**	**36091**	
9	из нее площадь: - физкультурно-спортивной зоны	18089	50,1%
10	- учебно-опытного участка	1000	2,8%
11	- подсобного сельского хозяйства	0	0,0%

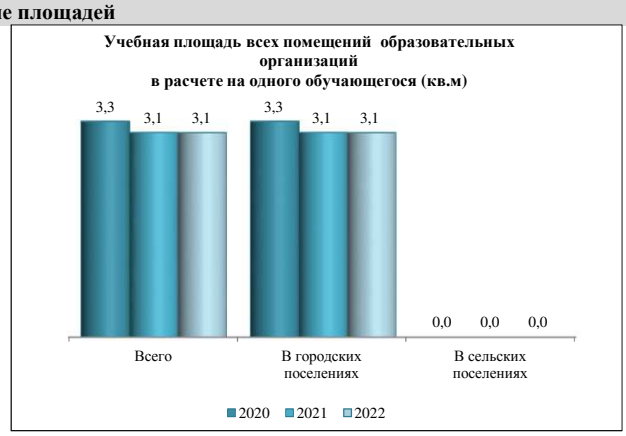

Характеристика зданий

№	Наименование	Количество зданий,ед.	Удельный вес от общего числа зданий
1	**Общее количество зданий**	**6**	
2	из них: - оборудованы водопроводом	6	100,0%
3	- оборудованы водоотведением (канализацией)	6	100,0%
4	- оборудованы центральным отоплением	6	100,0%
5	- оборудованы системой видеонаблюдения	6	100,0%
6	- требуют капитального ремонта	6	100,0%
7	- находятся в аварийном состоянии	0	0,0%
8	- имеют ограждение территории	4	66,7%
9	- имеют охрану	3	50,0%
10	- оборудованы автоматической пожарной сигнализацией	6	100,0%
11	- имеют дымовые извещатели	6	100,0%
12	- имеют пожарные краны и рукава	6	100,0%
13	- оборудованы кнопкой тревожной сигнализации	6	100,0%
14	- созданы условия для беспрепятственного доступа инвалидов	2	33,3%

Характеристика помещений

№	Наименование	Наличие помещений	
		в собствен-ности ОО	на условиях договора пользования
1	Актовый зал	0	0
2	Спортивный зал	4	0
3	Столовая или зал для приема пищи	5	0
	Оборудованные кабинеты:		
4	- ОИВТ	5	1
5	- физики	5	1
6	- химии	5	1
7	- биологии	5	1
8	- географии	4	1
9	- для внеурочной деятельности	1	1
10	- ОБЖ	1	1
11	- иностранного языка	3	1
12	Мастерские для трудового обучения	3	0
13	Кабинет домоводства	4	0
14	Учебно-опытный земельный участок	1	0
15	Медицинский пункт (кабинет)	5	0
16	Логопедический пункт (кабинет)	1	0
17	Кабинет учителя-дефектолога	1	0
18	Кабинет педагога-психолога	4	0
19	Оборудованная территория для реализации раздела «Легкая атлетика» программы по физической культуре	1	0

Перевозка обучающихся, проживающих в отдаленных районах

№	Наименование	Численность обучающихся, нуждающихся в подвозе в ОО и (или) обратно, чел.	Удельный вес числа обучающихся, которым организован подвоз
1	**Всего**	**10**	**100,0%**
2	1 - 4 классы	5	100,0%
3	5 - 9 классы	4	100,0%
4	10 - 11 (12) классы	1	100,0%
5	Количество автотранспортных средств, предназначенных для перевозки обучающихся, ед.	1	
6	в них пассажирских мест, ед.	11	

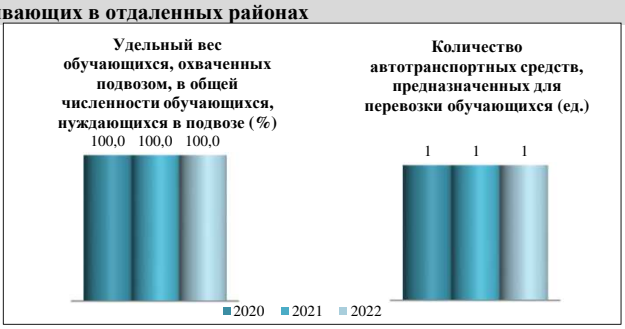

Охват обучающихся горячим питанием

№	Наименование	Численность обучающихся, обеспеченных горячим питанием, чел.	Удельный вес числа обучающихся, имеющих льготы по оплате питания
1	**Всего**	**2852**	**4,8%**
2	1 - 4 классы	1234	0,0%
3	5 - 9 классы	1453	9,1%
4	10 - 11 (12) классы	165	2,4%
5	Количество посадочных мест в столовой (зале для приема пищи), ед.	600	
6	в т.ч. количество мест в приспособленных помещениях, ед.	99	

ИНФОРМАЦИОННАЯ БАЗА ОБЩЕОБРАЗОВАТЕЛЬНЫХ ОРГАНИЗАЦИЙ

Наличие персональных компьютеров и информационного оборудования

№	Наименование	Всего,ед.	Удельный вес оборудования, используемого в учебных целях
1	Персональные компьютеры	532	85,2%
2	из них: - ноутбуки и другие портативные персональные компьютеры (кроме планшетных)	359	90,0%
3	- планшетные компьютеры	11	100,0%
4	- находящиеся в составе ЛВС	212	95,3%
5	- имеющие доступ к Интернету	297	86,2%
6	- имеющие доступ к Интранет-порталу организации	6	100,0%
7	Электронные терминалы (инфоматы)	3	
8	Мультимедийные проекторы	121	
9	Интерактивные доски	50	
10	Принтеры	88	
11	Сканеры	12	
12	Многофункциональные устройства	54	

Удельный вес компьютеров, используемых в учебных целях, подключенных к сети Интернет	56,5%	Удельный вес общеобразовательных организаций, имеющих скорость подключения к сети Интернет от 1 Мбит/с и выше	100,0%

Наличие специальных программных средств и информационная открытость общеобразовательной организации

№	Наименование	Наличие в общеобразовательной организации, ед.	Удельный вес специальных программных средств, доступных для использования обучающимися
1	Обучающие компьютерные программы по отдельным предметам или темам	3	100,0%
2	Программы компьютерного тестирования	2	100,0%
3	Электронные версии справочников, энциклопедий, словарей и т.п.	4	75,0%
4	Электронные версии учебных пособий	2	50,0%
5	Электронные версии учебников	2	100,0%
6	Электронная библиотека	0	0,0%
7	Электронный журнал, электронный дневник	6	66,7%
8	Электронные справочно-правовые системы	2	50,0%
9	Специальные программные средства для решения организационных, управленческих и экономических задач	5	
10	Системы электронного документооборота	5	20,0%
11	Средства контент-фильтрации доступа к Интернету	5	
12	Другие программные средства	1	100,0%

№	Наименование показателя	Наличие в общеобразовательных организациях, ед.	Удельный вес общеобразовательных организаций
1	Наличие фиксированной телефонной связи	6	100,0%
2	Наличие электронной почты	6	100,0%
3	Наличие веб-сайт в Интернете	6	100,0%

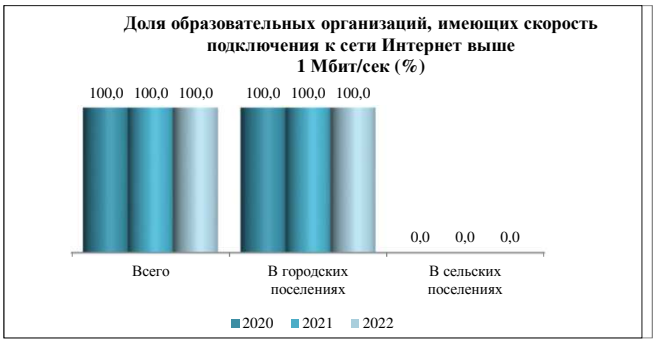

Формирование и использование библиотечного фонда

№	Наименование	Поступило экземпляров изданий за отчетный год,ед.	Состоит экземпляров изданий, на конец отчетного года, ед.
1	**Объем фондов библиотеки (всего)**	**2644**	**169359**
2	- учебники	2638	107931
3	- учебные пособия	0	3453
4	- художественная литература	6	56072
5	- справочный материал	0	1098
	Из общего объема фондов библиотеки:		
6	- печатные издания	2644	168953
7	- аудиовизуальные документы	0	121
8	- документы на микроформах	0	0
9	- электронные документы	0	285

Информационное обслуживание

№	Наименование	Всего, ед.
1	Число посадочных мест для пользователей библиотеки, мест	149
2	- в том числе: оснащены персональными компьютерами	3
3	из них с доступом к Интернету	3
4	Численность зарегистрированных пользователей библиотеки	2784
5	Число посещений	30842
6	Наличие электронного каталога	1
7	Количество персональных компьютеров	5
8	Наличие в библиотеке: -принтера	1
9	- сканера	0
10	- ксерокса	0
11	- стационарной интерактивной доски	0

г. Слободской (городской округ)

ИМУЩЕСТВО ОБЩЕОБРАЗОВАТЕЛЬНЫХ ОРГАНИЗАЦИЙ

Наличие и использование площадей

№	Наименование	Площадь всего, кв.м	Удельный вес от общей площади
1	**Общая площадь зданий (помещений)**	**28970**	
2	в том числе: - учебная	13539	46,7%
3	из нее: площадь спортивных сооружений	3916	13,5%
4	- учебно-вспомогательная	4852	16,7%
5	из нее: площадь, занимаемая библиотекой	621	2,1%
6	- подсобная	7913	27,3%
7	- прочих зданий (помещений)	2666	9,2%
8	**Общая площадь земельного участка**	**112064**	
9	из нее площадь: - физкультурно-спортивной зоны	24792	22,1%
10	- учебно-опытного участка	750	0,7%
11	- подсобного сельского хозяйства	675	0,6%

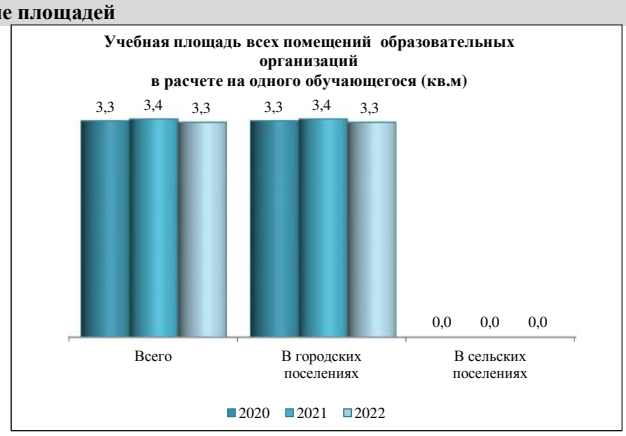

Характеристика зданий

№	Наименование	Количество зданий,ед.	Удельный вес от общего числа зданий
1	**Общее количество зданий**	**8**	
2	из них: - оборудованы водопроводом	8	100,0%
3	- оборудованы водоотведением (канализацией)	8	100,0%
4	- оборудованы центральным отоплением	8	100,0%
5	- оборудованы системой видеонаблюдения	8	100,0%
6	- требуют капитального ремонта	8	100,0%
7	- находятся в аварийном состоянии	0	0,0%
8	- имеют ограждение территории	7	87,5%
9	- имеют охрану	8	100,0%
10	- оборудованы автоматической пожарной сигнализацией	8	100,0%
11	- имеют дымовые извещатели	8	100,0%
12	- имеют пожарные краны и рукава	3	37,5%
13	- оборудованы кнопкой тревожной сигнализации	8	100,0%
14	- созданы условия для беспрепятственного доступа инвалидов	4	50,0%

Характеристика помещений

№	Наименование	Наличие помещений	
		в собствен-ности ОО	на условиях договора пользования
1	Актовый зал	5	1
2	Спортивный зал	6	1
3	Столовая или зал для приема пищи	6	1
	Оборудованные кабинеты:		
4	- ОИВТ	6	0
5	- физики	5	0
6	- химии	5	0
7	- биологии	6	0
8	- географии	4	0
9	- для внеурочной деятельности	1	0
10	- ОБЖ	3	0
11	- иностранного языка	2	0
12	Мастерские для трудового обучения	6	0
13	Кабинет домоводства	5	0
14	Учебно-опытный земельный участок	1	0
15	Медицинский пункт (кабинет)	6	0
16	Логопедический пункт (кабинет)	3	0
17	Кабинет учителя-дефектолога	0	0
18	Кабинет педагога-психолога	6	1
19	Оборудованная территория для реализации раздела «Легкая атлетика» программы по физической культуре	3	1

Перевозка обучающихся, проживающих в отдаленных районах

№	Наименование	Численность обучающихся, нуждающихся в подвозе в ОО и (или) обратно, чел.	Удельный вес числа обучающихся, которым организован подвоз
1	**Всего**	**161**	**91,9%**
2	1 - 4 классы	117	93,2%
3	5 - 9 классы	36	88,9%
4	10 - 11 (12) классы	8	87,5%
5	Количество автотранспортных средств, предназначенных для перевозки обучающихся, ед.	3	
6	в них пассажирских мест, ед.	64	

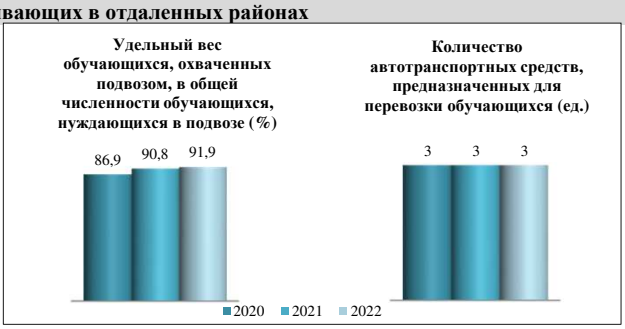

Охват обучающихся горячим питанием

№	Наименование	Численность обучающихся, обеспеченных горячим питанием, чел.	Удельный вес числа обучающихся, имеющих льготы по оплате питания
1	**Всего**	**3384**	**6,5%**
2	1 - 4 классы	1727	1,9%
3	5 - 9 классы	1427	11,4%
4	10 - 11 (12) классы	230	11,3%
5	Количество посадочных мест в столовой (зале для приема пищи), ед.	1068	
6	в т.ч. количество мест в приспособленных помещениях, ед.	0	

ИНФОРМАЦИОННАЯ БАЗА ОБЩЕОБРАЗОВАТЕЛЬНЫХ ОРГАНИЗАЦИЙ

Наличие персональных компьютеров и информационного оборудования

№	Наименование	Всего,ед.	Удельный вес оборудования, используемого в учебных целях
1	Персональные компьютеры	597	78,2%
2	из них: - ноутбуки и другие портативные персональные компьютеры (кроме планшетных)	373	84,2%
3	- планшетные компьютеры	5	100,0%
4	- находящиеся в составе ЛВС	440	85,5%
5	- имеющие доступ к Интернету	491	78,4%
6	- имеющие доступ к Интранет-порталу организации	475	79,2%
7	Электронные терминалы (инфоматы)	0	
8	Мультимедийные проекторы	90	
9	Интерактивные доски	54	
10	Принтеры	78	
11	Сканеры	6	
12	Многофункциональные устройства	96	

Удельный вес компьютеров, используемых в учебных целях, подключенных к сети Интернет	82,4%	Удельный вес общеобразовательных организаций, имеющих скорость подключения к сети Интернет от 1 Мбит/с и выше	100,0%

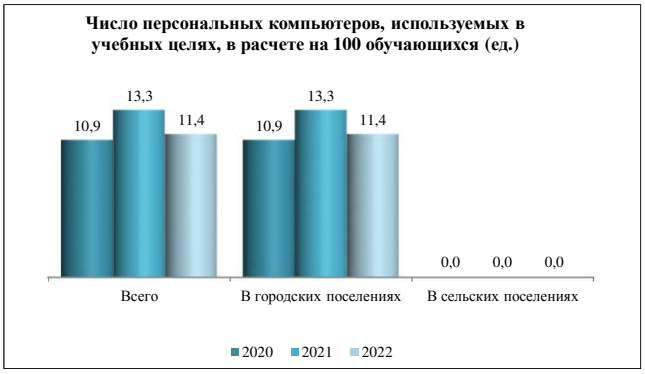

Наличие специальных программных средств и информационная открытость общеобразовательной организации

№	Наименование	Наличие в общеобразовательной организации, ед.	Удельный вес специальных программных средств, доступных для использования обучающимися
1	Обучающие компьютерные программы по отдельным предметам или темам	5	80,0%
2	Программы компьютерного тестирования	5	80,0%
3	Электронные версии справочников, энциклопедий, словарей и т.п.	3	66,7%
4	Электронные версии учебных пособий	2	100,0%
5	Электронные версии учебников	1	100,0%
6	Электронная библиотека	0	0,0%
7	Электронный журнал, электронный дневник	6	83,3%
8	Электронные справочно-правовые системы	2	50,0%
9	Специальные программные средства для решения организационных, управленческих и экономических задач	5	
10	Системы электронного документооборота	3	0,0%
11	Средства контент-фильтрации доступа к Интернету	6	
12	Другие программные средства	2	100,0%

№	Наименование показателя	Наличие в общеобразовательных организациях, ед.	Удельный вес общеобразовательных организаций
1	Наличие фиксированной телефонной связи	6	100,0%
2	Наличие электронной почты	6	100,0%
3	Наличие веб-сайт в Интернете	6	100,0%

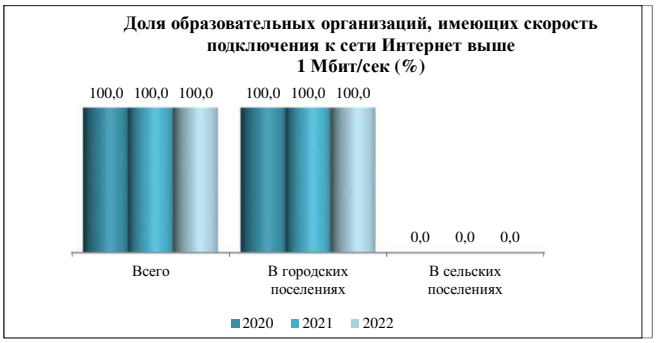

Формирование и использование библиотечного фонда

№	Наименование	Поступило экземпляров изданий за отчетный год,ед.	Состоит экземпляров изданий, на конец отчетного года, ед.
1	**Объем фондов библиотеки (всего)**	**6528**	**171018**
2	- учебники	6421	98740
3	- учебные пособия	5	2151
4	- художественная литература	75	68638
5	- справочный материал	20	1404
	Из общего объема фондов библиотеки:		
6	- печатные издания	6528	170663
7	- аудиовизуальные документы	0	332
8	- документы на микроформах	0	0
9	- электронные документы	0	23

Информационное обслуживание

№	Наименование	Всего, ед.
1	Число посадочных мест для пользователей библиотеки, мест	98
2	- в том числе: оснащены персональными компьютерами	3
3	из них с доступом к Интернету	3
4	Численность зарегистрированных пользователей библиотеки	3410
5	Число посещений	16515
6	Наличие электронного каталога	1
7	Количество персональных компьютеров	5
8	Наличие в библиотеке: -принтера	4
9	- сканера	0
10	- ксерокса	0
11	- стационарной интерактивной доски	0

г. Киров (городской округ)

ИМУЩЕСТВО ОБЩЕОБРАЗОВАТЕЛЬНЫХ ОРГАНИЗАЦИЙ

Наличие и использование площадей

№	Наименование	Площадь всего, кв.м	Удельный вес от общей площади
1	**Общая площадь зданий (помещений)**	**385058**	
2	в том числе: - учебная	180800	47,0%
3	из нее: площадь спортивных сооружений	34513	9,0%
4	- учебно-вспомогательная	71147	18,5%
5	из нее: площадь, занимаемая библиотекой	5948	1,5%
6	- подсобная	96140	25,0%
7	- прочих зданий (помещений)	36971	9,6%
8	**Общая площадь земельного участка**	**1289894**	
9	из нее площадь: - физкультурно-спортивной зоны	261129	20,2%
10	- учебно-опытного участка	21093	1,6%
11	- подсобного сельского хозяйства	1650	0,1%

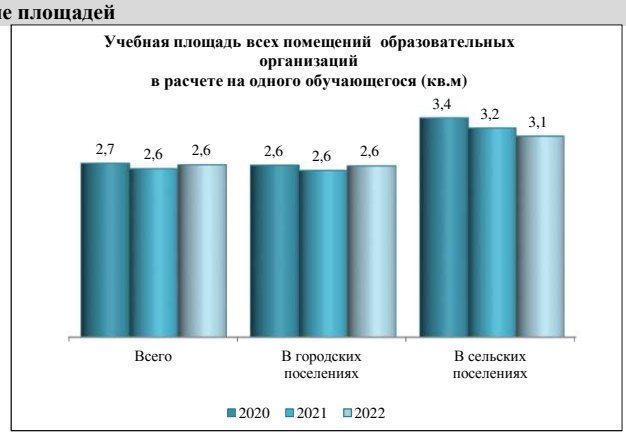

Характеристика зданий

№	Наименование	Количество зданий,ед.	Удельный вес от общего числа зданий
1	**Общее количество зданий**	**83**	
2	из них: - оборудованы водопроводом	83	100,0%
3	- оборудованы водоотведением (канализацией)	83	100,0%
4	- оборудованы центральным отоплением	83	100,0%
5	- оборудованы системой видеонаблюдения	83	100,0%
6	- требуют капитального ремонта	70	84,3%
7	- находятся в аварийном состоянии	0	0,0%
8	- имеют ограждение территории	82	98,8%
9	- имеют охрану	79	95,2%
10	- оборудованы автоматической пожарной сигнализацией	83	100,0%
11	- имеют дымовые извещатели	83	100,0%
12	- имеют пожарные краны и рукава	44	53,0%
13	- оборудованы кнопкой тревожной сигнализации	83	100,0%
14	- созданы условия для беспрепятственного доступа инвалидов	20	24,1%

Характеристика помещений

№	Наименование	Наличие помещений	
		в собствен-ности ОО	на условиях договора пользования
1	Актовый зал	51	0
2	Спортивный зал	71	1
3	Столовая или зал для приема пищи	72	0
	Оборудованные кабинеты:		
4	- ОИВТ	66	0
5	- физики	59	0
6	- химии	64	0
7	- биологии	61	0
8	- географии	58	0
9	- для внеурочной деятельности	29	0
10	- ОБЖ	42	0
11	- иностранного языка	48	0
12	Мастерские для трудового обучения	51	0
13	Кабинет домоводства	59	0
14	Учебно-опытный земельный участок	10	0
15	Медицинский пункт (кабинет)	72	0
16	Логопедический пункт (кабинет)	46	0
17	Кабинет учителя-дефектолога	18	0
18	Кабинет педагога-психолога	60	0
19	Оборудованная территория для реализации раздела «Легкая атлетика» программы по физической культуре	35	0

Перевозка обучающихся, проживающих в отдаленных районах

№	Наименование	Численность обучающихся, нуждающихся в подвозе в ОО и (или) обратно, чел.	Удельный вес числа обучающихся, которым организован подвоз
1	**Всего**	**299**	**100,0%**
2	1 - 4 классы	146	100,0%
3	5 - 9 классы	141	100,0%
4	10 - 11 (12) классы	12	100,0%
5	Количество автотранспортных средств, предназначенных для перевозки обучающихся, ед.	1	
6	в них пассажирских мест, ед.	11	

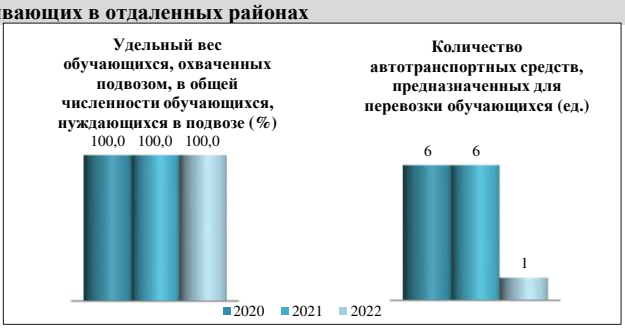

Охват обучающихся горячим питанием

№	Наименование	Численность обучающихся, обеспеченных горячим питанием, чел.	Удельный вес числа обучающихся, имеющих льготы по оплате питания
1	**Всего**	**67789**	**8,4%**
2	1 - 4 классы	31183	5,2%
3	5 - 9 классы	31675	11,9%
4	10 - 11 (12) классы	4931	5,6%
5	Количество посадочных мест в столовой (зале для приема пищи), ед.	10550	
6	в т.ч. количество мест в приспособленных помещениях, ед.	274	

ИНФОРМАЦИОННАЯ БАЗА ОБЩЕОБРАЗОВАТЕЛЬНЫХ ОРГАНИЗАЦИЙ

Наличие персональных компьютеров и информационного оборудования

№	Наименование	Всего,ед.	Удельный вес оборудования, используемого в учебных целях
1	Персональные компьютеры	9423	84,5%
2	из них: - ноутбуки и другие портативные персональные компьютеры (кроме планшетных)	5049	84,4%
3	- планшетные компьютеры	438	93,4%
4	- находящиеся в составе ЛВС	7278	84,2%
5	- имеющие доступ к Интернету	8571	84,9%
6	- имеющие доступ к Интранет-порталу организации	6026	82,9%
7	Электронные терминалы (инфоматы)	19	
8	Мультимедийные проекторы	1750	
9	Интерактивные доски	794	
10	Принтеры	1450	
11	Сканеры	519	
12	Многофункциональные устройства	1534	

Удельный вес компьютеров, используемых в учебных целях, подключенных к сети Интернет	91,5%	Удельный вес общеобразовательных организаций, имеющих скорость подключения к сети Интернет от 1 Мбит/с и выше	98,6%

Наличие специальных программных средств и информационная открытость общеобразовательной организации

№	Наименование	Наличие в общеобразовательной организации, ед.	Удельный вес специальных программных средств, доступных для использования обучающимися
1	Обучающие компьютерные программы по отдельным предметам или темам	57	89,5%
2	Программы компьютерного тестирования	35	91,4%
3	Электронные версии справочников, энциклопедий, словарей и т.п.	36	94,4%
4	Электронные версии учебных пособий	42	90,5%
5	Электронные версии учебников	48	91,7%
6	Электронная библиотека	30	63,3%
7	Электронный журнал, электронный дневник	71	94,4%
8	Электронные справочно-правовые системы	30	36,7%
9	Специальные программные средства для решения организационных, управленческих и экономических задач	52	
10	Системы электронного документооборота	49	6,1%
11	Средства контент-фильтрации доступа к Интернету	70	
12	Другие программные средства	40	55,0%

№	Наименование показателя	Наличие в общеобразовательных организациях, ед.	Удельный вес общеобразовательных организаций
1	Наличие фиксированной телефонной связи	72	100,0%
2	Наличие электронной почты	72	100,0%
3	Наличие веб-сайт в Интернете	72	100,0%

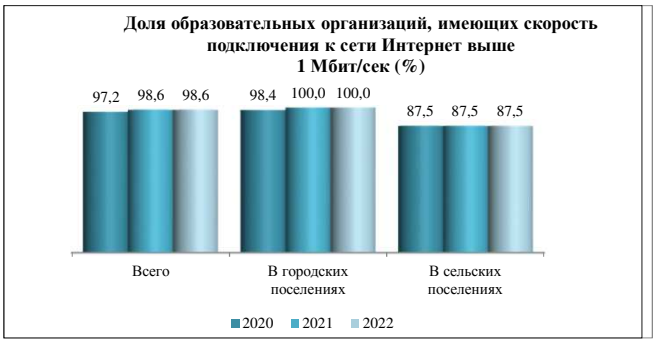

Формирование и использование библиотечного фонда

№	Наименование	Поступило экземпляров изданий за отчетный год,ед.	Состоит экземпляров изданий, на конец отчетного года, ед.
1	**Объем фондов библиотеки (всего)**	**97944**	**1904253**
2	- учебники	85239	1135462
3	- учебные пособия	498	23212
4	- художественная литература	11858	690863
5	- справочный материал	136	36840
	Из общего объема фондов библиотеки:		
6	- печатные издания	97944	1885515
7	- аудиовизуальные документы	0	7271
8	- документы на микроформах	0	0
9	- электронные документы	0	11467

Информационное обслуживание

№	Наименование	Всего, ед.
1	Число посадочных мест для пользователей библиотеки, мест	1034
2	- в том числе: оснащены персональными компьютерами	115
3	из них с доступом к Интернету	111
4	Численность зарегистрированных пользователей библиотеки	66590
5	Число посещений	495670
6	Наличие электронного каталога	41
7	Количество персональных компьютеров	153
8	Наличие в библиотеке: -принтера	37
9	- сканера	9
10	- ксерокса	11
11	- стационарной интерактивной доски	5

ЗАТО "Первомайский" (городской округ)

ИМУЩЕСТВО ОБЩЕОБРАЗОВАТЕЛЬНЫХ ОРГАНИЗАЦИЙ

Наличие и использование площадей

№	Наименование	Площадь всего, кв.м	Удельный вес от общей площади
1	**Общая площадь зданий (помещений)**	**8130**	
2	в том числе: - учебная	2851	35,1%
3	из нее: площадь спортивных сооружений	529	6,5%
4	- учебно-вспомогательная	419	5,2%
5	из нее: площадь, занимаемая библиотекой	165	2,0%
6	- подсобная	186	2,3%
7	- прочих зданий (помещений)	4674	57,5%
8	**Общая площадь земельного участка**	**1400**	
9	из нее площадь: - физкультурно-спортивной зоны	0	0,0%
10	- учебно-опытного участка	400	28,6%
11	- подсобного сельского хозяйства	0	0,0%

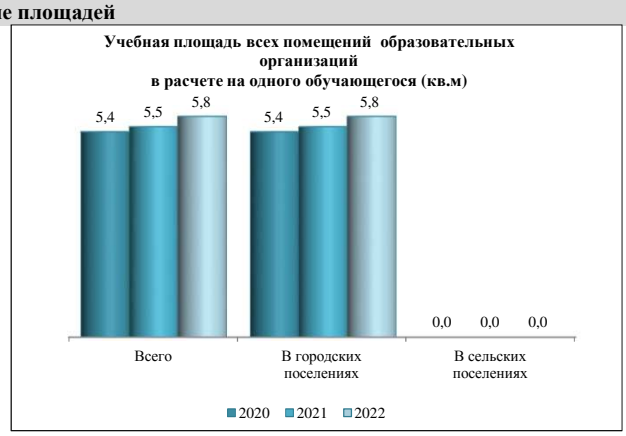

Характеристика зданий

№	Наименование	Количество зданий,ед.	Удельный вес от общего числа зданий
1	**Общее количество зданий**	**1**	
2	из них: - оборудованы водопроводом	1	100,0%
3	- оборудованы водоотведением (канализацией)	1	100,0%
4	- оборудованы центральным отоплением	1	100,0%
5	- оборудованы системой видеонаблюдения	1	100,0%
6	- требуют капитального ремонта	1	100,0%
7	- находятся в аварийном состоянии	0	0,0%
8	- имеют ограждение территории	1	100,0%
9	- имеют охрану	0	0,0%
10	- оборудованы автоматической пожарной сигнализацией	1	100,0%
11	- имеют дымовые извещатели	1	100,0%
12	- имеют пожарные краны и рукава	1	100,0%
13	- оборудованы кнопкой тревожной сигнализации	1	100,0%
14	- созданы условия для беспрепятственного доступа инвалидов	0	0,0%

Характеристика помещений

№	Наименование	Наличие помещений	
		в собствен-ности ОО	на условиях договора пользования
1	Актовый зал	1	0
2	Спортивный зал	1	0
3	Столовая или зал для приема пищи	1	0
	Оборудованные кабинеты:		
4	- ОИВТ	1	0
5	- физики	1	0
6	- химии	1	0
7	- биологии	1	0
8	- географии	1	0
9	- для внеурочной деятельности	1	0
10	- ОБЖ	1	0
11	- иностранного языка	0	0
12	Мастерские для трудового обучения	1	0
13	Кабинет домоводства	1	0
14	Учебно-опытный земельный участок	1	0
15	Медицинский пункт (кабинет)	1	0
16	Логопедический пункт (кабинет)	1	0
17	Кабинет учителя-дефектолога	0	0
18	Кабинет педагога-психолога	1	0
19	Оборудованная территория для реализации раздела «Легкая атлетика» программы по физической культуре	0	0

Перевозка обучающихся, проживающих в отдаленных районах

№	Наименование	Численность обучающихся, нуждающихся в подвозе в ОО и (или) обратно, чел.	Удельный вес числа обучающихся, которым организован подвоз
1	**Всего**	**0**	**0,0%**
2	1 - 4 классы	0	0,0%
3	5 - 9 классы	0	0,0%
4	10 - 11 (12) классы	0	0,0%
5	Количество автотранспортных средств, предназначенных для перевозки обучающихся, ед.	0	
6	в них пассажирских мест, ед.	0	

Охват обучающихся горячим питанием

№	Наименование	Численность обучающихся, обеспеченных горячим питанием, чел.	Удельный вес числа обучающихся, имеющих льготы по оплате питания
1	**Всего**	**490**	**8,6%**
2	1 - 4 классы	230	3,9%
3	5 - 9 классы	238	12,6%
4	10 - 11 (12) классы	22	13,6%
5	Количество посадочных мест в столовой (зале для приема пищи), ед.	115	
6	в т.ч. количество мест в приспособленных помещениях, ед.	0	

ИНФОРМАЦИОННАЯ БАЗА ОБЩЕОБРАЗОВАТЕЛЬНЫХ ОРГАНИЗАЦИЙ

Наличие персональных компьютеров и информационного оборудования

№	Наименование	Всего,ед.	Удельный вес оборудования, используемого в учебных целях
1	Персональные компьютеры	108	57,4%
2	из них: - ноутбуки и другие портативные персональные компьютеры (кроме планшетных)	49	91,8%
3	- планшетные компьютеры	3	33,3%
4	- находящиеся в составе ЛВС	72	72,2%
5	- имеющие доступ к Интернету	72	72,2%
6	- имеющие доступ к Интранет-порталу организации	0	0,0%
7	Электронные терминалы (инфоматы)	0	
8	Мультимедийные проекторы	33	
9	Интерактивные доски	11	
10	Принтеры	22	
11	Сканеры	0	
12	Многофункциональные устройства	10	

Удельный вес компьютеров, используемых в учебных целях, подключенных к сети Интернет	83,9%	Удельный вес общеобразовательных организаций, имеющих скорость подключения к сети Интернет от 1 Мбит/с и выше	100,0%

Наличие специальных программных средств и информационная открытость общеобразовательной организации

№	Наименование	Наличие в общеобразовательной организации, ед.	Удельный вес специальных программных средств, доступных для использования обучающимися
1	Обучающие компьютерные программы по отдельным предметам или темам	1	100,0%
2	Программы компьютерного тестирования	1	100,0%
3	Электронные версии справочников, энциклопедий, словарей и т.п.	1	100,0%
4	Электронные версии учебных пособий	1	100,0%
5	Электронные версии учебников	1	100,0%
6	Электронная библиотека	0	0,0%
7	Электронный журнал, электронный дневник	1	100,0%
8	Электронные справочно-правовые системы	0	0,0%
9	Специальные программные средства для решения организационных, управленческих и экономических задач	0	
10	Системы электронного документооборота	1	0,0%
11	Средства контент-фильтрации доступа к Интернету	1	
12	Другие программные средства	0	0,0%

№	Наименование показателя	Наличие в общеобразовательных организациях, ед.	Удельный вес общеобразовательных организаций
1	Наличие фиксированной телефонной связи	1	100,0%
2	Наличие электронной почты	1	100,0%
3	Наличие веб-сайт в Интернете	1	100,0%

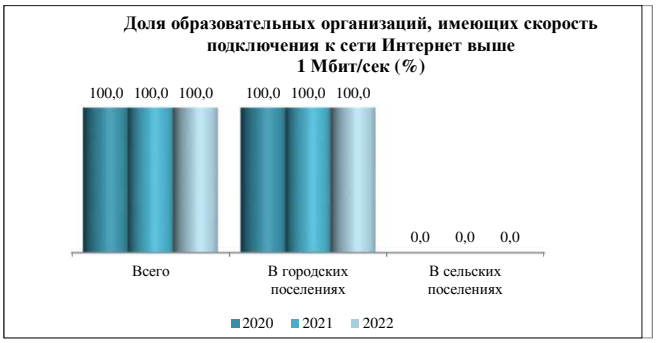

Формирование и использование библиотечного фонда

№	Наименование	Поступило экземпляров изданий за отчетный год,ед.	Состоит экземпляров изданий, на конец отчетного года, ед.
1	**Объем фондов библиотеки (всего)**	**577**	**30319**
2	- учебники	577	6938
3	- учебные пособия	0	0
4	- художественная литература	0	23381
5	- справочный материал	0	0
	Из общего объема фондов библиотеки:		
6	- печатные издания	577	30319
7	- аудиовизуальные документы	0	0
8	- документы на микроформах	0	0
9	- электронные документы	0	0

Информационное обслуживание

№	Наименование	Всего, ед.
1	Число посадочных мест для пользователей библиотеки, мест	38
2	- в том числе: оснащены персональными компьютерами	3
3	из них с доступом к Интернету	1
4	Численность зарегистрированных пользователей библиотеки	540
5	Число посещений	5105
6	Наличие электронного каталога	0
7	Количество персональных компьютеров	4
8	Наличие в библиотеке: -принтера	0
9	- сканера	0
10	- ксерокса	0
11	- стационарной интерактивной доски	0

Кировская область

ИМУЩЕСТВО ОБЩЕОБРАЗОВАТЕЛЬНЫХ ОРГАНИЗАЦИЙ

Наличие и использование площадей

№	Наименование	Площадь всего, кв.м	Удельный вес от общей площади
1	**Общая площадь зданий (помещений)**	**1471584**	
2	в том числе: - учебная	668308	45,4%
3	из нее: площадь спортивных сооружений	124106	8,4%
4	- учебно-вспомогательная	258499	17,6%
5	из нее: площадь, занимаемая библиотекой	24267	1,6%
6	- подсобная	360072	24,5%
7	- прочих зданий (помещений)	184705	12,6%
8	**Общая площадь земельного участка**	**10665348**	
9	из нее площадь: - физкультурно-спортивной зоны	1500327	14,1%
10	- учебно-опытного участка	975275	9,1%
11	- подсобного сельского хозяйства	3025359	28,4%

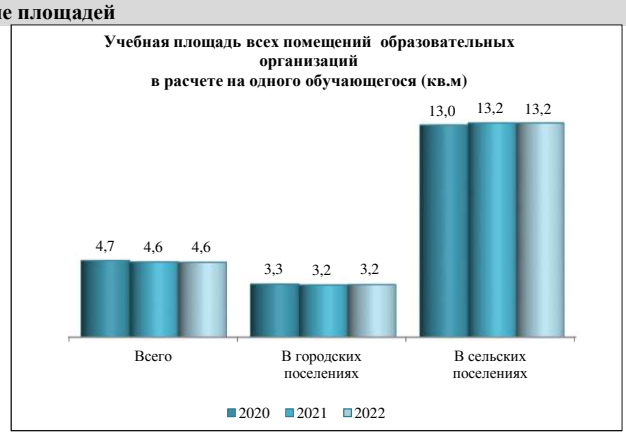

Характеристика зданий

№	Наименование	Количество зданий,ед.	Удельный вес от общего числа зданий
1	**Общее количество зданий**	**623**	
2	из них: - оборудованы водопроводом	619	99,4%
3	- оборудованы водоотведением (канализацией)	616	98,9%
4	- оборудованы центральным отоплением	622	99,8%
5	- оборудованы системой видеонаблюдения	379	60,8%
6	- требуют капитального ремонта	461	74,0%
7	- находятся в аварийном состоянии	0	0,0%
8	- имеют ограждение территории	586	94,1%
9	- имеют охрану	341	54,7%
10	- оборудованы автоматической пожарной сигнализацией	620	99,5%
11	- имеют дымовые извещатели	603	96,8%
12	- имеют пожарные краны и рукава	167	26,8%
13	- оборудованы кнопкой тревожной сигнализации	576	92,5%
14	- созданы условия для беспрепятственного доступа инвалидов	110	17,7%

Характеристика помещений

№	Наименование	Наличие помещений	
		в собственности ОО	на условиях договора пользования
1	Актовый зал	226	1
2	Спортивный зал	417	14
3	Столовая или зал для приема пищи	436	7
	Оборудованные кабинеты:		
4	- ОИВТ	402	2
5	- физики	331	3
6	- химии	325	1
7	- биологии	316	2
8	- географии	294	2
9	- для внеурочной деятельности	145	1
10	- ОБЖ	162	1
11	- иностранного языка	229	2
12	Мастерские для трудового обучения	308	2
13	Кабинет домоводства	267	0
14	Учебно-опытный земельный участок	260	2
15	Медицинский пункт (кабинет)	238	8
16	Логопедический пункт (кабинет)	105	0
17	Кабинет учителя-дефектолога	35	0
18	Кабинет педагога-психолога	160	1
19	Оборудованная территория для реализации раздела «Легкая атлетика» программы по физической культуре	218	3

Перевозка обучающихся, проживающих в отдаленных районах

№	Наименование	Численность обучающихся, нуждающихся в подвозе в ОО и (или) обратно, чел.	Удельный вес числа обучающихся, которым организован подвоз
1	**Всего**	**5615**	**96,4%**
2	1 - 4 классы	2359	96,5%
3	5 - 9 классы	2942	95,7%
4	10 - 11 (12) классы	314	93,0%
5	Количество автотранспортных средств, предназначенных для перевозки обучающихся, ед.	215	
6	в них пассажирских мест, ед.	3524	

Охват обучающихся горячим питанием

№	Наименование	Численность обучающихся, обеспеченных горячим питанием, чел.	Удельный вес числа обучающихся, имеющих льготы по оплате питания
1	**Всего**	**138518**	**9,0%**
2	1 - 4 классы	62870	5,7%
3	5 - 9 классы	66568	12,4%
4	10 - 11 (12) классы	9080	7,6%
5	Количество посадочных мест в столовой (зале для приема пищи), ед.	39544	
6	в т.ч. количество мест в приспособленных помещениях, ед.	4348	

ИНФОРМАЦИОННАЯ БАЗА ОБЩЕОБРАЗОВАТЕЛЬНЫХ ОРГАНИЗАЦИЙ

Наличие персональных компьютеров и информационного оборудования

№	Наименование	Всего,ед.	Удельный вес оборудования, используемого в учебных целях
1	Персональные компьютеры	28672	84,7%
2	из них: - ноутбуки и другие портативные персональные компьютеры (кроме планшетных)	17511	86,0%
3	- планшетные компьютеры	1045	94,4%
4	- находящиеся в составе ЛВС	16994	85,9%
5	- имеющие доступ к Интернету	22007	84,9%
6	- имеющие доступ к Интранет-порталу организации	12266	83,8%
7	Электронные терминалы (инфоматы)	38	
8	Мультимедийные проекторы	5146	
9	Интерактивные доски	2616	
10	Принтеры	3909	
11	Сканеры	1064	
12	Многофункциональные устройства	4064	

Удельный вес компьютеров, используемых в учебных целях, подключенных к сети Интернет	76,9%	Удельный вес общеобразовательных организаций, имеющих скорость подключения к сети Интернет от 1 Мбит/с и выше	90,2%

Наличие специальных программных средств и информационная открытость общеобразовательной организации

№	Наименование	Наличие в общеобразовательной организации, ед.	Удельный вес специальных программных средств, доступных для использования обучающимися
1	Обучающие компьютерные программы по отдельным предметам или темам	284	93,3%
2	Программы компьютерного тестирования	184	93,5%
3	Электронные версии справочников, энциклопедий, словарей и т.п.	230	94,8%
4	Электронные версии учебных пособий	238	93,7%
5	Электронные версии учебников	237	94,9%
6	Электронная библиотека	65	80,0%
7	Электронный журнал, электронный дневник	399	87,2%
8	Электронные справочно-правовые системы	107	48,6%
9	Специальные программные средства для решения организационных, управленческих и экономических задач	215	
10	Системы электронного документооборота	262	18,3%
11	Средства контент-фильтрации доступа к Интернету	399	
12	Другие программные средства	180	54,4%

№	Наименование показателя	Наличие в общеобразовательных организациях, ед.	Удельный вес общеобразовательных организаций
1	Наличие фиксированной телефонной связи	439	99,5%
2	Наличие электронной почты	440	99,8%
3	Наличие веб-сайт в Интернете	440	99,8%

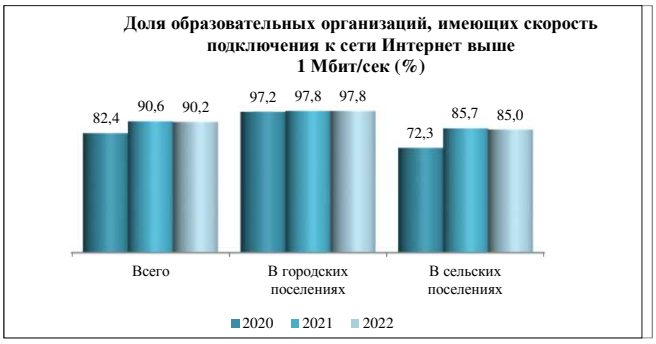

Формирование и использование библиотечного фонда

№	Наименование	Поступило экземпляров изданий за отчетный год,ед.	Состоит экземпляров изданий, на конец отчетного года, ед.
1	**Объем фондов библиотеки (всего)**	**231973**	**7323167**
2	- учебники	197899	3314896
3	- учебные пособия	5348	257323
4	- художественная литература	25646	3342922
5	- справочный материал	2358	179762
	Из общего объема фондов библиотеки:		
6	- печатные издания	231841	7274613
7	- аудиовизуальные документы	132	18716
8	- документы на микроформах	0	43
9	- электронные документы	0	29795

Информационное обслуживание

№	Наименование	Всего, ед.
1	Число посадочных мест для пользователей библиотеки, мест	5062
2	- в том числе: оснащены персональными компьютерами	394
3	из них с доступом к Интернету	343
4	Численность зарегистрированных пользователей библиотеки	159236
5	Число посещений	1311362
6	Наличие электронного каталога	82
7	Количество персональных компьютеров	541
8	Наличие в библиотеке: -принтера	156
9	- сканера	46
10	- ксерокса	30
11	- стационарной интерактивной доски	14

Государственные ОО

ИМУЩЕСТВО ОБЩЕОБРАЗОВАТЕЛЬНЫХ ОРГАНИЗАЦИЙ

Наличие и использование площадей

№	Наименование	Площадь всего, кв.м	Удельный вес от общей площади
1	**Общая площадь зданий (помещений)**	**420159**	
2	в том числе: - учебная	176244	41,9%
3	из нее: площадь спортивных сооружений	29120	6,9%
4	- учебно-вспомогательная	69502	16,5%
5	из нее: площадь, занимаемая библиотекой	6196	1,5%
6	- подсобная	120067	28,6%
7	- прочих зданий (помещений)	54346	12,9%
8	**Общая площадь земельного участка**	**1960319**	
9	из нее площадь: - физкультурно-спортивной зоны	308886	15,8%
10	- учебно-опытного участка	269356	13,7%
11	- подсобного сельского хозяйства	22549	1,2%

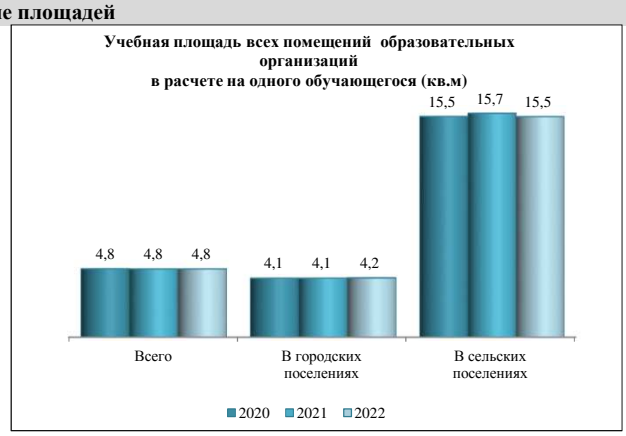

Характеристика зданий

№	Наименование	Количество зданий,ед.	Удельный вес от общего числа зданий
1	**Общее количество зданий**	**172**	
2	из них: - оборудованы водопроводом	170	98,8%
3	- оборудованы водоотведением (канализацией)	170	98,8%
4	- оборудованы центральным отоплением	171	99,4%
5	- оборудованы системой видеонаблюдения	143	83,1%
6	- требуют капитального ремонта	126	73,3%
7	- находятся в аварийном состоянии	0	0,0%
8	- имеют ограждение территории	158	91,9%
9	- имеют охрану	94	54,7%
10	- оборудованы автоматической пожарной сигнализацией	172	100,0%
11	- имеют дымовые извещатели	166	96,5%
12	- имеют пожарные краны и рукава	55	32,0%
13	- оборудованы кнопкой тревожной сигнализации	161	93,6%
14	- созданы условия для беспрепятственного доступа инвалидов	45	26,2%

Характеристика помещений

№	Наименование	Наличие помещений	
		в собствен-ности ОО	на условиях договора пользования
1	Актовый зал	62	0
2	Спортивный зал	89	4
3	Столовая или зал для приема пищи	96	1
	Оборудованные кабинеты:		
4	- ОИВТ	84	1
5	- физики	67	2
6	- химии	65	1
7	- биологии	73	1
8	- географии	65	1
9	- для внеурочной деятельности	45	1
10	- ОБЖ	40	1
11	- иностранного языка	38	1
12	Мастерские для трудового обучения	80	0
13	Кабинет домоводства	76	0
14	Учебно-опытный земельный участок	57	0
15	Медицинский пункт (кабинет)	83	1
16	Логопедический пункт (кабинет)	43	0
17	Кабинет учителя-дефектолога	20	0
18	Кабинет педагога-психолога	62	0
19	Оборудованная территория для реализации раздела «Легкая атлетика» программы по физической культуре	43	1

Перевозка обучающихся, проживающих в отдаленных районах

№	Наименование	Численность обучающихся, нуждающихся в подвозе в ОО и (или) обратно, чел.	Удельный вес числа обучающихся, которым организован подвоз
1	**Всего**	**2352**	**95,2%**
2	1 - 4 классы	940	95,6%
3	5 - 9 классы	1241	93,0%
4	10 - 11 (12) классы	171	91,2%
5	Количество автотранспортных средств, предназначенных для перевозки обучающихся, ед.	49	
6	в них пассажирских мест, ед.	770	

Охват обучающихся горячим питанием

№	Наименование	Численность обучающихся, обеспеченных горячим питанием, чел.	Удельный вес числа обучающихся, имеющих льготы по оплате питания
1	**Всего**	**33693**	**18,5%**
2	1 - 4 классы	13347	13,1%
3	5 - 9 классы	17330	22,9%
4	10 - 11 (12) классы	3016	16,5%
5	Количество посадочных мест в столовой (зале для приема пищи), ед.	10932	
6	в т.ч. количество мест в приспособленных помещениях, ед.	1512	

ИНФОРМАЦИОННАЯ БАЗА ОБЩЕОБРАЗОВАТЕЛЬНЫХ ОРГАНИЗАЦИЙ

Наличие персональных компьютеров и информационного оборудования

№	Наименование	Всего,ед.	Удельный вес оборудования, используемого в учебных целях
1	Персональные компьютеры	10161	84,0%
2	из них: - ноутбуки и другие портативные персональные компьютеры (кроме планшетных)	6745	84,1%
3	- планшетные компьютеры	446	91,7%
4	- находящиеся в составе ЛВС	6313	85,2%
5	- имеющие доступ к Интернету	8010	84,3%
6	- имеющие доступ к Интранет-порталу организации	4574	84,9%
7	Электронные терминалы (инфоматы)	20	
8	Мультимедийные проекторы	1567	
9	Интерактивные доски	1012	
10	Принтеры	1477	
11	Сканеры	616	
12	Многофункциональные устройства	1190	

Удельный вес компьютеров, используемых в учебных целях, подключенных к сети Интернет	79,2%	Удельный вес общеобразовательных организаций, имеющих скорость подключения к сети Интернет от 1 Мбит/с и выше	96,9%

Наличие специальных программных средств и информационная открытость общеобразовательной организации

№	Наименование	Наличие в общеобразовательной организации, ед.	Удельный вес специальных программных средств, доступных для использования обучающимися
1	Обучающие компьютерные программы по отдельным предметам или темам	59	89,8%
2	Программы компьютерного тестирования	42	90,5%
3	Электронные версии справочников, энциклопедий, словарей и т.п.	40	92,5%
4	Электронные версии учебных пособий	36	91,7%
5	Электронные версии учебников	45	95,6%
6	Электронная библиотека	10	80,0%
7	Электронный журнал, электронный дневник	84	76,2%
8	Электронные справочно-правовые системы	41	26,8%
9	Специальные программные средства для решения организационных, управленческих и экономических задач	66	
10	Системы электронного документооборота	70	14,3%
11	Средства контент-фильтрации доступа к Интернету	83	
12	Другие программные средства	41	43,9%

№	Наименование показателя	Наличие в общеобразовательных организациях, ед.	Удельный вес общеобразовательных организаций
1	Наличие фиксированной телефонной связи	97	100,0%
2	Наличие электронной почты	97	100,0%
3	Наличие веб-сайт в Интернете	97	100,0%

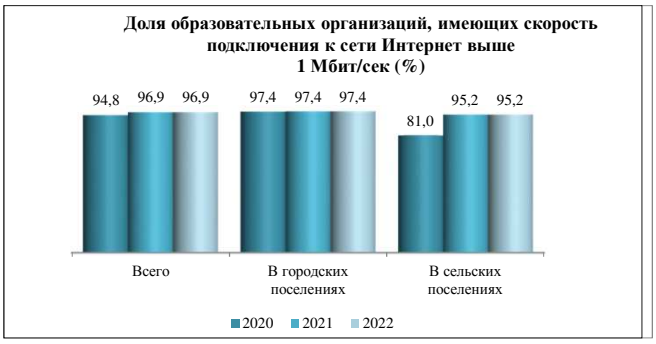

Формирование и использование библиотечного фонда

№	Наименование	Поступило экземпляров изданий за отчетный год,ед.	Состоит экземпляров изданий, на конец отчетного года, ед.
1	**Объем фондов библиотеки (всего)**	**75852**	**2033910**
2	- учебники	60318	986596
3	- учебные пособия	2891	67174
4	- художественная литература	11519	891378
5	- справочный материал	749	49723
	Из общего объема фондов библиотеки:		
6	- печатные издания	75852	2025464
7	- аудиовизуальные документы	0	2809
8	- документы на микроформах	0	0
9	- электронные документы	0	5637

Информационное обслуживание

№	Наименование	Всего, ед.
1	Число посадочных мест для пользователей библиотеки, мест	1314
2	- в том числе: оснащены персональными компьютерами	104
3	из них с доступом к Интернету	100
4	Численность зарегистрированных пользователей библиотеки	50257
5	Число посещений	335968
6	Наличие электронного каталога	15
7	Количество персональных компьютеров	151
8	Наличие в библиотеке: -принтера	38
9	- сканера	7
10	- ксерокса	1
11	- стационарной интерактивной доски	5

Муниципальные ОО

ИМУЩЕСТВО ОБЩЕОБРАЗОВАТЕЛЬНЫХ ОРГАНИЗАЦИЙ

Наличие и использование площадей

№	Наименование	Площадь всего, кв.м	Удельный вес от общей площади
1	**Общая площадь зданий (помещений)**	**1051425**	
2	в том числе: - учебная	492064	46,8%
3	из нее: площадь спортивных сооружений	94986	9,0%
4	- учебно-вспомогательная	188997	18,0%
5	из нее: площадь, занимаемая библиотекой	18071	1,7%
6	- подсобная	240005	22,8%
7	- прочих зданий (помещений)	130359	12,4%
8	**Общая площадь земельного участка**	**8705029**	
9	из нее площадь: - физкультурно-спортивной зоны	1191441	13,7%
10	- учебно-опытного участка	705919	8,1%
11	- подсобного сельского хозяйства	3002810	34,5%

Характеристика зданий

№	Наименование	Количество зданий,ед.	Удельный вес от общего числа зданий
1	**Общее количество зданий**	**451**	
2	из них: - оборудованы водопроводом	449	99,6%
3	- оборудованы водоотведением (канализацией)	446	98,9%
4	- оборудованы центральным отоплением	451	100,0%
5	- оборудованы системой видеонаблюдения	236	52,3%
6	- требуют капитального ремонта	335	74,3%
7	- находятся в аварийном состоянии	0	0,0%
8	- имеют ограждение территории	428	94,9%
9	- имеют охрану	247	54,8%
10	- оборудованы автоматической пожарной сигнализацией	448	99,3%
11	- имеют дымовые извещатели	437	96,9%
12	- имеют пожарные краны и рукава	112	24,8%
13	- оборудованы кнопкой тревожной сигнализации	415	92,0%
14	- созданы условия для беспрепятственного доступа инвалидов	65	14,4%

Характеристика помещений

№	Наименование	Наличие помещений	
		в собствен-ности ОО	на условиях договора пользования
1	Актовый зал	164	1
2	Спортивный зал	328	10
3	Столовая или зал для приема пищи	340	6
	Оборудованные кабинеты:		
4	- ОИВТ	318	1
5	- физики	264	1
6	- химии	260	0
7	- биологии	243	1
8	- географии	229	1
9	- для внеурочной деятельности	100	0
10	- ОБЖ	122	0
11	- иностранного языка	191	1
12	Мастерские для трудового обучения	228	2
13	Кабинет домоводства	191	0
14	Учебно-опытный земельный участок	203	2
15	Медицинский пункт (кабинет)	155	7
16	Логопедический пункт (кабинет)	62	0
17	Кабинет учителя-дефектолога	15	0
18	Кабинет педагога-психолога	98	1
19	Оборудованная территория для реализации раздела «Легкая атлетика» программы по физической культуре	175	2

Перевозка обучающихся, проживающих в отдаленных районах

№	Наименование	Численность обучающихся, нуждающихся в подвозе в ОО и (или) обратно, чел.	Удельный вес числа обучающихся, которым организован подвоз
1	**Всего**	**3263**	**97,3%**
2	1 - 4 классы	1419	97,0%
3	5 - 9 классы	1701	97,6%
4	10 - 11 (12) классы	143	95,1%
5	Количество автотранспортных средств, предназначенных для перевозки обучающихся, ед.	166	
6	в них пассажирских мест, ед.	2754	

Охват обучающихся горячим питанием

№	Наименование	Численность обучающихся, обеспеченных горячим питанием, чел.	Удельный вес числа обучающихся, имеющих льготы по оплате питания
1	**Всего**	**104825**	**6,0%**
2	1 - 4 классы	49523	3,7%
3	5 - 9 классы	49238	8,6%
4	10 - 11 (12) классы	6064	3,1%
5	Количество посадочных мест в столовой (зале для приема пищи), ед.	28612	
6	в т.ч. количество мест в приспособленных помещениях, ед.	2836	

ИНФОРМАЦИОННАЯ БАЗА ОБЩЕОБРАЗОВАТЕЛЬНЫХ ОРГАНИЗАЦИЙ

Наличие персональных компьютеров и информационного оборудования

№	Наименование	Всего,ед.	Удельный вес оборудования, используемого в учебных целях
1	Персональные компьютеры	18511	85,1%
2	из них: - ноутбуки и другие портативные персональные компьютеры (кроме планшетных)	10766	87,3%
3	- планшетные компьютеры	599	96,5%
4	- находящиеся в составе ЛВС	10681	86,4%
5	- имеющие доступ к Интернету	13997	85,2%
6	- имеющие доступ к Интранет-порталу организации	7692	83,1%
7	Электронные терминалы (инфоматы)	18	
8	Мультимедийные проекторы	3579	
9	Интерактивные доски	1604	
10	Принтеры	2432	
11	Сканеры	448	
12	Многофункциональные устройства	2874	

Удельный вес компьютеров, используемых в учебных целях, подключенных к сети Интернет	75,7%	Удельный вес общеобразовательных организаций, имеющих скорость подключения к сети Интернет от 1 Мбит/с и выше	88,3%

Наличие специальных программных средств и информационная открытость общеобразовательной организации

№	Наименование	Наличие в общеобразовательной организации, ед.	Удельный вес специальных программных средств, доступных для использования обучающимися
1	Обучающие компьютерные программы по отдельным предметам или темам	225	94,2%
2	Программы компьютерного тестирования	142	94,4%
3	Электронные версии справочников, энциклопедий, словарей и т.п.	190	95,3%
4	Электронные версии учебных пособий	202	94,1%
5	Электронные версии учебников	192	94,8%
6	Электронная библиотека	55	80,0%
7	Электронный журнал, электронный дневник	315	90,2%
8	Электронные справочно-правовые системы	66	62,1%
9	Специальные программные средства для решения организационных, управленческих и экономических задач	149	
10	Системы электронного документооборота	192	19,8%
11	Средства контент-фильтрации доступа к Интернету	316	
12	Другие программные средства	139	57,6%

№	Наименование показателя	Наличие в общеобразовательных организациях, ед.	Удельный вес общеобразовательных организаций
1	Наличие фиксированной телефонной связи	342	99,7%
2	Наличие электронной почты	343	100,0%
3	Наличие веб-сайт в Интернете	343	100,0%

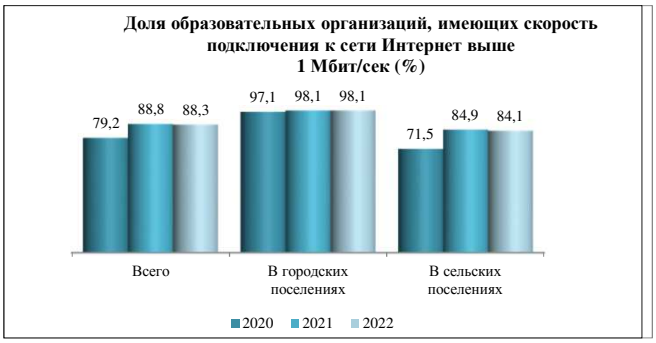

Формирование и использование библиотечного фонда

№	Наименование	Поступило экземпляров изданий за отчетный год,ед.	Состоит экземпляров изданий, на конец отчетного года, ед.
1	**Объем фондов библиотеки (всего)**	**156121**	**5289257**
2	- учебники	137581	2328300
3	- учебные пособия	2457	190149
4	- художественная литература	14127	2451544
5	- справочный материал	1609	130039
	Из общего объема фондов библиотеки:		
6	- печатные издания	155989	5249149
7	- аудиовизуальные документы	132	15907
8	- документы на микроформах	0	43
9	- электронные документы	0	24158

Информационное обслуживание

№	Наименование	Всего, ед.
1	Число посадочных мест для пользователей библиотеки, мест	3748
2	- в том числе: оснащены персональными компьютерами	290
3	из них с доступом к Интернету	243
4	Численность зарегистрированных пользователей библиотеки	108979
5	Число посещений	975394
6	Наличие электронного каталога	67
7	Количество персональных компьютеров	390
8	Наличие в библиотеке: -принтера	118
9	- сканера	39
10	- ксерокса	29
11	- стационарной интерактивной доски	9

Арбажский муниципальный округ

ИМУЩЕСТВО ОБЩЕОБРАЗОВАТЕЛЬНЫХ ОРГАНИЗАЦИЙ

Наличие и использование площадей

№	Наименование	Площадь всего, кв.м	Удельный вес от общей площади
1	**Общая площадь зданий (помещений)**	**10752**	
2	в том числе: - учебная	4230	39,3%
3	из нее: площадь спортивных сооружений	1051	9,8%
4	- учебно-вспомогательная	1806	16,8%
5	из нее: площадь, занимаемая библиотекой	144	1,3%
6	- подсобная	3034	28,2%
7	- прочих зданий (помещений)	1682	15,6%
8	**Общая площадь земельного участка**	**84109**	
9	из нее площадь: - физкультурно-спортивной зоны	5351	6,4%
10	- учебно-опытного участка	12668	15,1%
11	- подсобного сельского хозяйства	9624	11,4%

Характеристика зданий

№	Наименование	Количество зданий,ед.	Удельный вес от общего числа зданий
1	**Общее количество зданий**	**10**	
2	из них: - оборудованы водопроводом	10	100,0%
3	- оборудованы водоотведением (канализацией)	10	100,0%
4	- оборудованы центральным отоплением	10	100,0%
5	- оборудованы системой видеонаблюдения	8	80,0%
6	- требуют капитального ремонта	4	40,0%
7	- находятся в аварийном состоянии	0	0,0%
8	- имеют ограждение территории	10	100,0%
9	- имеют охрану	7	70,0%
10	- оборудованы автоматической пожарной сигнализацией	10	100,0%
11	- имеют дымовые извещатели	10	100,0%
12	- имеют пожарные краны и рукава	0	0,0%
13	- оборудованы кнопкой тревожной сигнализации	10	100,0%
14	- созданы условия для беспрепятственного доступа инвалидов	7	70,0%

Характеристика помещений

№	Наименование	Наличие помещений	
		в собствен-ности ОО	на условиях договора пользования
1	Актовый зал	1	0
2	Спортивный зал	3	0
3	Столовая или зал для приема пищи	3	0
	Оборудованные кабинеты:		
4	- ОИВТ	2	0
5	- физики	2	0
6	- химии	2	0
7	- биологии	1	0
8	- географии	0	0
9	- для внеурочной деятельности	1	0
10	- ОБЖ	0	0
11	- иностранного языка	1	0
12	Мастерские для трудового обучения	3	0
13	Кабинет домоводства	1	0
14	Учебно-опытный земельный участок	2	0
15	Медицинский пункт (кабинет)	2	0
16	Логопедический пункт (кабинет)	1	0
17	Кабинет учителя-дефектолога	0	0
18	Кабинет педагога-психолога	0	0
19	Оборудованная территория для реализации раздела «Легкая атлетика» программы по физической культуре	0	0

Перевозка обучающихся, проживающих в отдаленных районах

№	Наименование	Численность обучающихся, нуждающихся в подвозе в ОО и (или) обратно, чел.	Удельный вес числа обучающихся, которым организован подвоз
1	**Всего**	**48**	**100,0%**
2	1 - 4 классы	14	28,6%
3	5 - 9 классы	29	44,8%
4	10 - 11 (12) классы	5	20,0%
5	Количество автотранспортных средств, предназначенных для перевозки обучающихся, ед.	0	
6	в них пассажирских мест, ед.	0	

Охват обучающихся горячим питанием

№	Наименование	Численность обучающихся, обеспеченных горячим питанием, чел.	Удельный вес числа обучающихся, имеющих льготы по оплате питания
1	**Всего**	**522**	**5,6%**
2	1 - 4 классы	226	0,0%
3	5 - 9 классы	272	10,3%
4	10 - 11 (12) классы	24	4,2%
5	Количество посадочных мест в столовой (зале для приема пищи), ед.	419	
6	в т.ч. количество мест в приспособленных помещениях, ед.	0	

ИНФОРМАЦИОННАЯ БАЗА ОБЩЕОБРАЗОВАТЕЛЬНЫХ ОРГАНИЗАЦИЙ

Наличие персональных компьютеров и информационного оборудования

№	Наименование	Всего,ед.	Удельный вес оборудования, используемого в учебных целях
1	Персональные компьютеры	161	91,9%
2	из них: - ноутбуки и другие портативные персональные компьютеры (кроме планшетных)	119	87,4%
3	- планшетные компьютеры	0	0,0%
4	- находящиеся в составе ЛВС	41	100,0%
5	- имеющие доступ к Интернету	85	92,9%
6	- имеющие доступ к Интранет-порталу организации	15	100,0%
7	Электронные терминалы (инфоматы)	0	
8	Мультимедийные проекторы	42	
9	Интерактивные доски	18	
10	Принтеры	30	
11	Сканеры	5	
12	Многофункциональные устройства	21	

Удельный вес компьютеров, используемых в учебных целях, подключенных к сети Интернет	53,4%	Удельный вес общеобразовательных организаций, имеющих скорость подключения к сети Интернет от 1 Мбит/с и выше	66,7%

Наличие специальных программных средств и информационная открытость общеобразовательной организации

№	Наименование	Наличие в общеобразовательной организации, ед.	Удельный вес специальных программных средств, доступных для использования обучающимися
1	Обучающие компьютерные программы по отдельным предметам или темам	0	0,0%
2	Программы компьютерного тестирования	0	0,0%
3	Электронные версии справочников, энциклопедий, словарей и т.п.	0	0,0%
4	Электронные версии учебных пособий	0	0,0%
5	Электронные версии учебников	1	100,0%
6	Электронная библиотека	0	0,0%
7	Электронный журнал, электронный дневник	3	33,3%
8	Электронные справочно-правовые системы	0	0,0%
9	Специальные программные средства для решения организационных, управленческих и экономических задач	1	
10	Системы электронного документооборота	1	0,0%
11	Средства контент-фильтрации доступа к Интернету	2	
12	Другие программные средства	0	0,0%

№	Наименование показателя	Наличие в общеобразовательных организациях, ед.	Удельный вес общеобразовательных организаций
1	Наличие фиксированной телефонной связи	3	100,0%
2	Наличие электронной почты	3	100,0%
3	Наличие веб-сайт в Интернете	3	100,0%

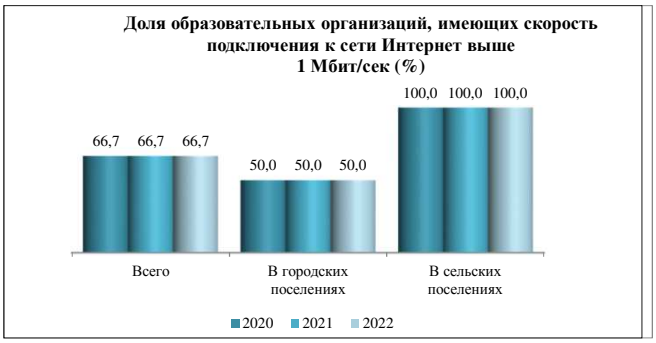

Формирование и использование библиотечного фонда

№	Наименование	Поступило экземпляров изданий за отчетный год,ед.	Состоит экземпляров изданий, на конец отчетного года, ед.
1	**Объем фондов библиотеки (всего)**	**1090**	**49343**
2	- учебники	1090	17741
3	- учебные пособия	0	5092
4	- художественная литература	0	25402
5	- справочный материал	0	478
	Из общего объема фондов библиотеки:		
6	- печатные издания	1090	49343
7	- аудиовизуальные документы	0	0
8	- документы на микроформах	0	0
9	- электронные документы	0	0

Информационное обслуживание

№	Наименование	Всего, ед.
1	Число посадочных мест для пользователей библиотеки, мест	34
2	- в том числе: оснащены персональными компьютерами	1
3	из них с доступом к Интернету	1
4	Численность зарегистрированных пользователей библиотеки	635
5	Число посещений	4090
6	Наличие электронного каталога	0
7	Количество персональных компьютеров	3
8	Наличие в библиотеке: -принтера	0
9	- сканера	0
10	- ксерокса	0
11	- стационарной интерактивной доски	0

Афанасьевский район

ИМУЩЕСТВО ОБЩЕОБРАЗОВАТЕЛЬНЫХ ОРГАНИЗАЦИЙ

Наличие и использование площадей

№	Наименование	Площадь всего, кв.м	Удельный вес от общей площади
1	**Общая площадь зданий (помещений)**	**27254**	
2	в том числе: - учебная	12388	45,5%
3	из нее: площадь спортивных сооружений	3272	12,0%
4	- учебно-вспомогательная	4138	15,2%
5	из нее: площадь, занимаемая библиотекой	460	1,7%
6	- подсобная	8173	30,0%
7	- прочих зданий (помещений)	2555	9,4%
8	**Общая площадь земельного участка**	**262911**	
9	из нее площадь: - физкультурно-спортивной зоны	50236	19,1%
10	- учебно-опытного участка	69696	26,5%
11	- подсобного сельского хозяйства	7102	2,7%

Характеристика зданий

№	Наименование	Количество зданий,ед.	Удельный вес от общего числа зданий
1	**Общее количество зданий**	**27**	
2	из них: - оборудованы водопроводом	25	92,6%
3	- оборудованы водоотведением (канализацией)	24	88,9%
4	- оборудованы центральным отоплением	27	100,0%
5	- оборудованы системой видеонаблюдения	7	25,9%
6	- требуют капитального ремонта	10	37,0%
7	- находятся в аварийном состоянии	0	0,0%
8	- имеют ограждение территории	26	96,3%
9	- имеют охрану	13	48,1%
10	- оборудованы автоматической пожарной сигнализацией	26	96,3%
11	- имеют дымовые извещатели	26	96,3%
12	- имеют пожарные краны и рукава	1	3,7%
13	- оборудованы кнопкой тревожной сигнализации	23	85,2%
14	- созданы условия для беспрепятственного доступа инвалидов	5	18,5%

Характеристика помещений

№	Наименование	Наличие помещений	
		в собствен-ности ОО	на условиях договора пользования
1	Актовый зал	5	0
2	Спортивный зал	10	2
3	Столовая или зал для приема пищи	10	0
	Оборудованные кабинеты:		
4	- ОИВТ	10	0
5	- физики	7	0
6	- химии	7	0
7	- биологии	4	0
8	- географии	7	0
9	- для внеурочной деятельности	6	0
10	- ОБЖ	4	0
11	- иностранного языка	5	0
12	Мастерские для трудового обучения	9	0
13	Кабинет домоводства	6	0
14	Учебно-опытный земельный участок	9	0
15	Медицинский пункт (кабинет)	5	1
16	Логопедический пункт (кабинет)	1	0
17	Кабинет учителя-дефектолога	0	0
18	Кабинет педагога-психолога	2	0
19	Оборудованная территория для реализации раздела «Легкая атлетика» программы по физической культуре	8	1

Перевозка обучающихся, проживающих в отдаленных районах

№	Наименование	Численность обучающихся, нуждающихся в подвозе в ОО и (или) обратно, чел.	Удельный вес числа обучающихся, которым организован подвоз
1	**Всего**	**303**	**100,0%**
2	1 - 4 классы	86	100,0%
3	5 - 9 классы	199	100,0%
4	10 - 11 (12) классы	18	100,0%
5	Количество автотранспортных средств, предназначенных для перевозки обучающихся, ед.	12	
6	в них пассажирских мест, ед.	164	

Охват обучающихся горячим питанием

№	Наименование	Численность обучающихся, обеспеченных горячим питанием, чел.	Удельный вес числа обучающихся, имеющих льготы по оплате питания
1	**Всего**	**1523**	**11,7%**
2	1 - 4 классы	713	3,4%
3	5 - 9 классы	737	19,1%
4	10 - 11 (12) классы	73	17,8%
5	Количество посадочных мест в столовой (зале для приема пищи), ед.	784	
6	в т.ч. количество мест в приспособленных помещениях, ед.	20	

ИНФОРМАЦИОННАЯ БАЗА ОБЩЕОБРАЗОВАТЕЛЬНЫХ ОРГАНИЗАЦИЙ

Наличие персональных компьютеров и информационного оборудования

№	Наименование	Всего,ед.	Удельный вес оборудования, используемого в учебных целях
1	Персональные компьютеры	539	71,6%
2	из них: - ноутбуки и другие портативные персональные компьютеры (кроме планшетных)	383	77,5%
3	- планшетные компьютеры	20	80,0%
4	- находящиеся в составе ЛВС	106	60,4%
5	- имеющие доступ к Интернету	236	75,8%
6	- имеющие доступ к Интранет-порталу организации	91	67,0%
7	Электронные терминалы (инфоматы)	0	
8	Мультимедийные проекторы	93	
9	Интерактивные доски	80	
10	Принтеры	55	
11	Сканеры	15	
12	Многофункциональные устройства	68	

Удельный вес компьютеров, используемых в учебных целях, подключенных к сети Интернет	46,4%	Удельный вес общеобразовательных организаций, имеющих скорость подключения к сети Интернет от 1 Мбит/с и выше	90,0%

Наличие специальных программных средств и информационная открытость общеобразовательной организации

№	Наименование	Наличие в общеобразовательной организации, ед.	Удельный вес специальных программных средств, доступных для использования обучающимися
1	Обучающие компьютерные программы по отдельным предметам или темам	6	100,0%
2	Программы компьютерного тестирования	8	87,5%
3	Электронные версии справочников, энциклопедий, словарей и т.п.	3	100,0%
4	Электронные версии учебных пособий	4	100,0%
5	Электронные версии учебников	4	100,0%
6	Электронная библиотека	0	0,0%
7	Электронный журнал, электронный дневник	10	60,0%
8	Электронные справочно-правовые системы	4	0,0%
9	Специальные программные средства для решения организационных, управленческих и экономических задач	5	
10	Системы электронного документооборота	8	0,0%
11	Средства контент-фильтрации доступа к Интернету	10	
12	Другие программные средства	2	0,0%

№	Наименование показателя	Наличие в общеобразовательных организациях, ед.	Удельный вес общеобразовательных организаций
1	Наличие фиксированной телефонной связи	10	100,0%
2	Наличие электронной почты	10	100,0%
3	Наличие веб-сайт в Интернете	10	100,0%

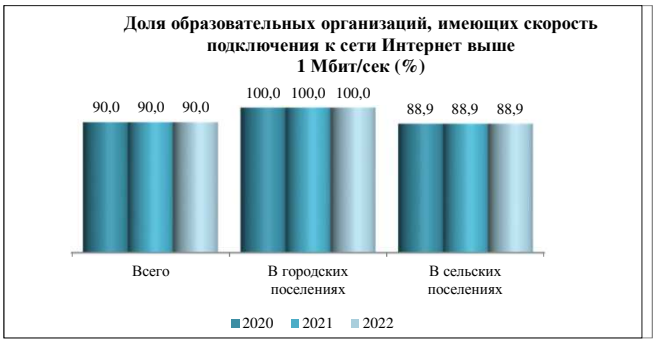

Формирование и использование библиотечного фонда

№	Наименование	Поступило экземпляров изданий за отчетный год,ед.	Состоит экземпляров изданий, на конец отчетного года, ед.
1	**Объем фондов библиотеки (всего)**	**2886**	**277593**
2	- учебники	2727	55412
3	- учебные пособия	40	10176
4	- художественная литература	115	204290
5	- справочный материал	4	5314
	Из общего объема фондов библиотеки:		
6	- печатные издания	2886	276352
7	- аудиовизуальные документы	0	687
8	- документы на микроформах	0	0
9	- электронные документы	0	554

Информационное обслуживание

№	Наименование	Всего, ед.
1	Число посадочных мест для пользователей библиотеки, мест	107
2	- в том числе: оснащены персональными компьютерами	11
3	из них с доступом к Интернету	11
4	Численность зарегистрированных пользователей библиотеки	1811
5	Число посещений	12419
6	Наличие электронного каталога	1
7	Количество персональных компьютеров	16
8	Наличие в библиотеке: -принтера	3
9	- сканера	4
10	- ксерокса	1
11	- стационарной интерактивной доски	1

Белохолуницкий район

ИМУЩЕСТВО ОБЩЕОБРАЗОВАТЕЛЬНЫХ ОРГАНИЗАЦИЙ

Наличие и использование площадей

№	Наименование	Площадь всего, кв.м	Удельный вес от общей площади
1	**Общая площадь зданий (помещений)**	**28600**	
2	в том числе: - учебная	11702	40,9%
3	из нее: площадь спортивных сооружений	2513	8,8%
4	- учебно-вспомогательная	4999	17,5%
5	из нее: площадь, занимаемая библиотекой	441	1,5%
6	- подсобная	7279	25,5%
7	- прочих зданий (помещений)	4620	16,2%
8	**Общая площадь земельного участка**	**215149**	
9	из нее площадь: - физкультурно-спортивной зоны	33543	15,6%
10	- учебно-опытного участка	3700	1,7%
11	- подсобного сельского хозяйства	5615	2,6%

Характеристика зданий

№	Наименование	Количество зданий,ед.	Удельный вес от общего числа зданий
1	**Общее количество зданий**	**19**	
2	из них: - оборудованы водопроводом	19	100,0%
3	- оборудованы водоотведением (канализацией)	19	100,0%
4	- оборудованы центральным отоплением	19	100,0%
5	- оборудованы системой видеонаблюдения	5	26,3%
6	- требуют капитального ремонта	12	63,2%
7	- находятся в аварийном состоянии	0	0,0%
8	- имеют ограждение территории	19	100,0%
9	- имеют охрану	18	94,7%
10	- оборудованы автоматической пожарной сигнализацией	19	100,0%
11	- имеют дымовые извещатели	19	100,0%
12	- имеют пожарные краны и рукава	3	15,8%
13	- оборудованы кнопкой тревожной сигнализации	18	94,7%
14	- созданы условия для беспрепятственного доступа инвалидов	0	0,0%

Характеристика помещений

№	Наименование	Наличие помещений	
		в собствен-ности ОО	на условиях договора пользования
1	Актовый зал	9	0
2	Спортивный зал	12	0
3	Столовая или зал для приема пищи	13	1
	Оборудованные кабинеты:		
4	- ОИВТ	11	0
5	- физики	10	0
6	- химии	10	0
7	- биологии	10	0
8	- географии	12	0
9	- для внеурочной деятельности	3	0
10	- ОБЖ	9	0
11	- иностранного языка	7	0
12	Мастерские для трудового обучения	11	0
13	Кабинет домоводства	8	0
14	Учебно-опытный земельный участок	2	0
15	Медицинский пункт (кабинет)	7	4
16	Логопедический пункт (кабинет)	3	0
17	Кабинет учителя-дефектолога	1	0
18	Кабинет педагога-психолога	2	0
19	Оборудованная территория для реализации раздела «Легкая атлетика» программы по физической культуре	6	0

Перевозка обучающихся, проживающих в отдаленных районах

№	Наименование	Численность обучающихся, нуждающихся в подвозе в ОО и (или) обратно, чел.	Удельный вес числа обучающихся, которым организован подвоз
1	**Всего**	**25**	**100,0%**
2	1 - 4 классы	12	100,0%
3	5 - 9 классы	13	100,0%
4	10 - 11 (12) классы	0	0,0%
5	Количество автотранспортных средств, предназначенных для перевозки обучающихся, ед.	7	
6	в них пассажирских мест, ед.	77	

Охват обучающихся горячим питанием

№	Наименование	Численность обучающихся, обеспеченных горячим питанием, чел.	Удельный вес числа обучающихся, имеющих льготы по оплате питания
1	**Всего**	**1875**	**11,4%**
2	1 - 4 классы	756	7,9%
3	5 - 9 классы	1015	14,6%
4	10 - 11 (12) классы	104	5,8%
5	Количество посадочных мест в столовой (зале для приема пищи), ед.	793	
6	в т.ч. количество мест в приспособленных помещениях, ед.	112	

ИНФОРМАЦИОННАЯ БАЗА ОБЩЕОБРАЗОВАТЕЛЬНЫХ ОРГАНИЗАЦИЙ

Наличие персональных компьютеров и информационного оборудования

№	Наименование	Всего,ед.	Удельный вес оборудования, используемого в учебных целях
1	Персональные компьютеры	428	85,0%
2	из них: - ноутбуки и другие портативные персональные компьютеры (кроме планшетных)	178	73,6%
3	- планшетные компьютеры	49	100,0%
4	- находящиеся в составе ЛВС	288	84,0%
5	- имеющие доступ к Интернету	345	84,1%
6	- имеющие доступ к Интранет-порталу организации	52	80,8%
7	Электронные терминалы (инфоматы)	1	
8	Мультимедийные проекторы	105	
9	Интерактивные доски	56	
10	Принтеры	43	
11	Сканеры	8	
12	Многофункциональные устройства	62	

Удельный вес компьютеров, используемых в учебных целях, подключенных к сети Интернет	79,7%	Удельный вес общеобразовательных организаций, имеющих скорость подключения к сети Интернет от 1 Мбит/с и выше	69,2%

Наличие специальных программных средств и информационная открытость общеобразовательной организации

№	Наименование	Наличие в общеобразовательной организации, ед.	Удельный вес специальных программных средств, доступных для использования обучающимися
1	Обучающие компьютерные программы по отдельным предметам или темам	6	83,3%
2	Программы компьютерного тестирования	4	100,0%
3	Электронные версии справочников, энциклопедий, словарей и т.п.	8	100,0%
4	Электронные версии учебных пособий	6	100,0%
5	Электронные версии учебников	8	100,0%
6	Электронная библиотека	1	100,0%
7	Электронный журнал, электронный дневник	13	69,2%
8	Электронные справочно-правовые системы	4	75,0%
9	Специальные программные средства для решения организационных, управленческих и экономических задач	4	
10	Системы электронного документооборота	7	0,0%
11	Средства контент-фильтрации доступа к Интернету	12	
12	Другие программные средства	5	60,0%

№	Наименование показателя	Наличие в общеобразовательных организациях, ед.	Удельный вес общеобразовательных организаций
1	Наличие фиксированной телефонной связи	13	100,0%
2	Наличие электронной почты	13	100,0%
3	Наличие веб-сайт в Интернете	13	100,0%

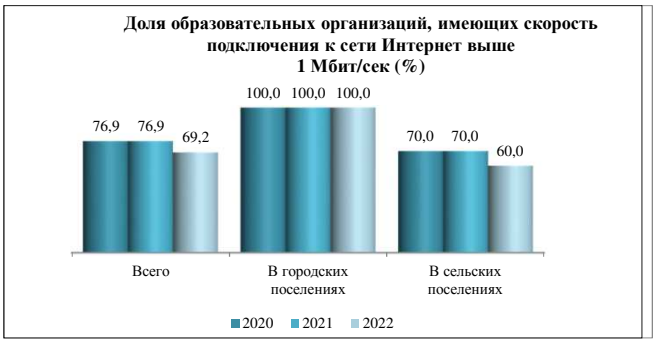

Формирование и использование библиотечного фонда

№	Наименование	Поступило экземпляров изданий за отчетный год,ед.	Состоит экземпляров изданий, на конец отчетного года, ед.
1	**Объем фондов библиотеки (всего)**	**3975**	**158303**
2	- учебники	3671	70272
3	- учебные пособия	236	4774
4	- художественная литература	68	62771
5	- справочный материал	0	5985
	Из общего объема фондов библиотеки:		
6	- печатные издания	3975	157834
7	- аудиовизуальные документы	0	25
8	- документы на микроформах	0	0
9	- электронные документы	0	444

Информационное обслуживание

№	Наименование	Всего, ед.
1	Число посадочных мест для пользователей библиотеки, мест	116
2	- в том числе: оснащены персональными компьютерами	19
3	из них с доступом к Интернету	19
4	Численность зарегистрированных пользователей библиотеки	2105
5	Число посещений	34392
6	Наличие электронного каталога	1
7	Количество персональных компьютеров	19
8	Наличие в библиотеке: -принтера	2
9	- сканера	1
10	- ксерокса	0
11	- стационарной интерактивной доски	0

Богородский муниципальный округ

ИМУЩЕСТВО ОБЩЕОБРАЗОВАТЕЛЬНЫХ ОРГАНИЗАЦИЙ

Наличие и использование площадей

№	Наименование	Площадь всего, кв.м	Удельный вес от общей площади
1	**Общая площадь зданий (помещений)**	**6401**	
2	в том числе: - учебная	2493	38,9%
3	из нее: площадь спортивных сооружений	666	10,4%
4	- учебно-вспомогательная	480	7,5%
5	из нее: площадь, занимаемая библиотекой	110	1,7%
6	- подсобная	1472	23,0%
7	- прочих зданий (помещений)	1956	30,6%
8	**Общая площадь земельного участка**	**40000**	
9	из нее площадь: - физкультурно-спортивной зоны	7000	17,5%
10	- учебно-опытного участка	9750	24,4%
11	- подсобного сельского хозяйства	0	0,0%

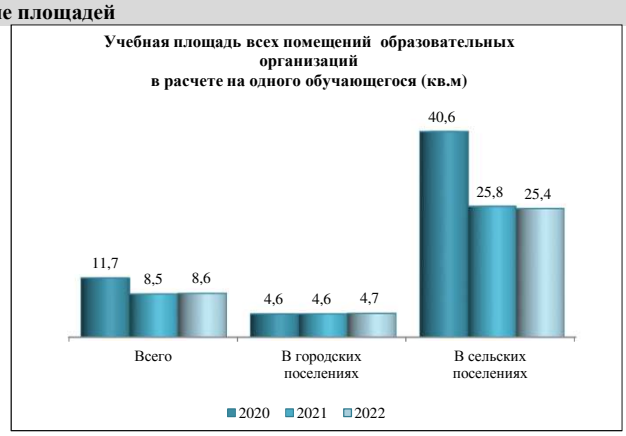

Характеристика зданий

№	Наименование	Количество зданий,ед.	Удельный вес от общего числа зданий
1	**Общее количество зданий**	**3**	
2	из них: - оборудованы водопроводом	3	100,0%
3	- оборудованы водоотведением (канализацией)	3	100,0%
4	- оборудованы центральным отоплением	3	100,0%
5	- оборудованы системой видеонаблюдения	3	100,0%
6	- требуют капитального ремонта	2	66,7%
7	- находятся в аварийном состоянии	0	0,0%
8	- имеют ограждение территории	2	66,7%
9	- имеют охрану	2	66,7%
10	- оборудованы автоматической пожарной сигнализацией	3	100,0%
11	- имеют дымовые извещатели	3	100,0%
12	- имеют пожарные краны и рукава	0	0,0%
13	- оборудованы кнопкой тревожной сигнализации	3	100,0%
14	- созданы условия для беспрепятственного доступа инвалидов	0	0,0%

Характеристика помещений

№	Наименование	Наличие помещений	
		в собствен-ности ОО	на условиях договора пользования
1	Актовый зал	0	0
2	Спортивный зал	2	0
3	Столовая или зал для приема пищи	2	0
	Оборудованные кабинеты:		
4	- ОИВТ	2	0
5	- физики	2	0
6	- химии	2	0
7	- биологии	2	0
8	- географии	1	0
9	- для внеурочной деятельности	0	0
10	- ОБЖ	0	0
11	- иностранного языка	0	0
12	Мастерские для трудового обучения	1	0
13	Кабинет домоводства	1	0
14	Учебно-опытный земельный участок	2	0
15	Медицинский пункт (кабинет)	1	0
16	Логопедический пункт (кабинет)	0	0
17	Кабинет учителя-дефектолога	0	0
18	Кабинет педагога-психолога	0	0
19	Оборудованная территория для реализации раздела «Легкая атлетика» программы по физической культуре	0	0

Перевозка обучающихся, проживающих в отдаленных районах

№	Наименование	Численность обучающихся, нуждающихся в подвозе в ОО и (или) обратно, чел.	Удельный вес числа обучающихся, которым организован подвоз
1	**Всего**	**8**	**100,0%**
2	1 - 4 классы	0	0,0%
3	5 - 9 классы	3	100,0%
4	10 - 11 (12) классы	5	100,0%
5	Количество автотранспортных средств, предназначенных для перевозки обучающихся, ед.	1	
6	в них пассажирских мест, ед.	10	

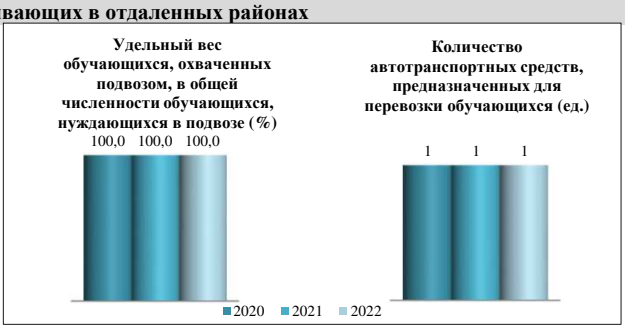

Охват обучающихся горячим питанием

№	Наименование	Численность обучающихся, обеспеченных горячим питанием, чел.	Удельный вес числа обучающихся, имеющих льготы по оплате питания
1	**Всего**	**261**	**31,4%**
2	1 - 4 классы	104	47,1%
3	5 - 9 классы	134	23,9%
4	10 - 11 (12) классы	23	4,3%
5	Количество посадочных мест в столовой (зале для приема пищи), ед.	118	
6	в т.ч. количество мест в приспособленных помещениях, ед.	0	

ИНФОРМАЦИОННАЯ БАЗА ОБЩЕОБРАЗОВАТЕЛЬНЫХ ОРГАНИЗАЦИЙ

Наличие персональных компьютеров и информационного оборудования

№	Наименование	Всего,ед.	Удельный вес оборудования, используемого в учебных целях
1	Персональные компьютеры	126	77,8%
2	из них: - ноутбуки и другие портативные персональные компьютеры (кроме планшетных)	76	11,8%
3	- планшетные компьютеры	49	100,0%
4	- находящиеся в составе ЛВС	38	65,8%
5	- имеющие доступ к Интернету	48	79,2%
6	- имеющие доступ к Интранет-порталу организации	0	0,0%
7	Электронные терминалы (инфоматы)	1	
8	Мультимедийные проекторы	19	
9	Интерактивные доски	15	
10	Принтеры	14	
11	Сканеры	3	
12	Многофункциональные устройства	13	

Удельный вес компьютеров, используемых в учебных целях, подключенных к сети Интернет	38,8%	Удельный вес общеобразовательных организаций, имеющих скорость подключения к сети Интернет от 1 Мбит/с и выше	100,0%

Наличие специальных программных средств и информационная открытость общеобразовательной организации

№	Наименование	Наличие в общеобразовательной организации, ед.	Удельный вес специальных программных средств, доступных для использования обучающимися
1	Обучающие компьютерные программы по отдельным предметам или темам	1	100,0%
2	Программы компьютерного тестирования	0	0,0%
3	Электронные версии справочников, энциклопедий, словарей и т.п.	0	0,0%
4	Электронные версии учебных пособий	2	100,0%
5	Электронные версии учебников	1	100,0%
6	Электронная библиотека	0	0,0%
7	Электронный журнал, электронный дневник	1	100,0%
8	Электронные справочно-правовые системы	0	0,0%
9	Специальные программные средства для решения организационных, управленческих и экономических задач	0	
10	Системы электронного документооборота	2	0,0%
11	Средства контент-фильтрации доступа к Интернету	2	
12	Другие программные средства	1	100,0%

№	Наименование показателя	Наличие в общеобразовательных организациях, ед.	Удельный вес общеобразовательных организаций
1	Наличие фиксированной телефонной связи	2	100,0%
2	Наличие электронной почты	2	100,0%
3	Наличие веб-сайт в Интернете	2	100,0%

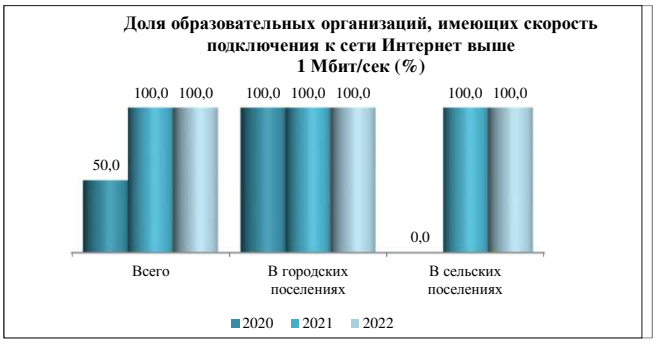

Формирование и использование библиотечного фонда

№	Наименование	Поступило экземпляров изданий за отчетный год,ед.	Состоит экземпляров изданий, на конец отчетного года, ед.
1	**Объем фондов библиотеки (всего)**	**779**	**27179**
2	- учебники	779	10574
3	- учебные пособия	0	442
4	- художественная литература	0	4924
5	- справочный материал	0	128
	Из общего объема фондов библиотеки:		
6	- печатные издания	779	27179
7	- аудиовизуальные документы	0	0
8	- документы на микроформах	0	0
9	- электронные документы	0	0

Информационное обслуживание

№	Наименование	Всего, ед.
1	Число посадочных мест для пользователей библиотеки, мест	10
2	- в том числе: оснащены персональными компьютерами	1
3	из них с доступом к Интернету	1
4	Численность зарегистрированных пользователей библиотеки	352
5	Число посещений	4200
6	Наличие электронного каталога	0
7	Количество персональных компьютеров	2
8	Наличие в библиотеке: -принтера	1
9	- сканера	0
10	- ксерокса	0
11	- стационарной интерактивной доски	0

Верхнекамский муниципальный округ

ИМУЩЕСТВО ОБЩЕОБРАЗОВАТЕЛЬНЫХ ОРГАНИЗАЦИЙ

Наличие и использование площадей

№	Наименование	Площадь всего, кв.м	Удельный вес от общей площади
1	**Общая площадь зданий (помещений)**	**30164**	
2	в том числе: - учебная	13085	43,4%
3	из нее: площадь спортивных сооружений	2500	8,3%
4	- учебно-вспомогательная	5822	19,3%
5	из нее: площадь, занимаемая библиотекой	455	1,5%
6	- подсобная	3265	10,8%
7	- прочих зданий (помещений)	7992	26,5%
8	**Общая площадь земельного участка**	**168145**	
9	из нее площадь: - физкультурно-спортивной зоны	58950	35,1%
10	- учебно-опытного участка	6760	4,0%
11	- подсобного сельского хозяйства	0	0,0%

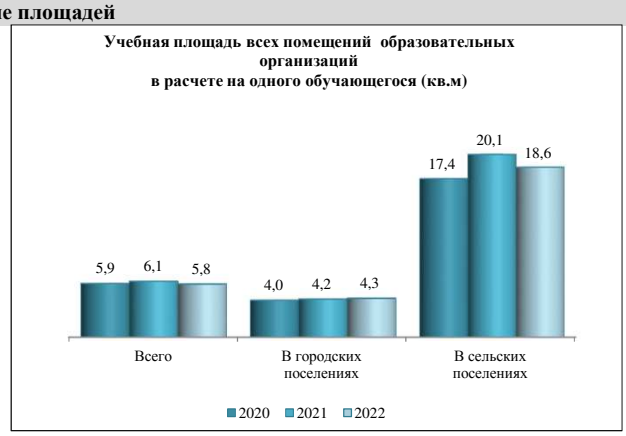

Характеристика зданий

№	Наименование	Количество зданий,ед.	Удельный вес от общего числа зданий
1	**Общее количество зданий**	**16**	
2	из них: - оборудованы водопроводом	16	100,0%
3	- оборудованы водоотведением (канализацией)	16	100,0%
4	- оборудованы центральным отоплением	16	100,0%
5	- оборудованы системой видеонаблюдения	10	62,5%
6	- требуют капитального ремонта	6	37,5%
7	- находятся в аварийном состоянии	0	0,0%
8	- имеют ограждение территории	16	100,0%
9	- имеют охрану	11	68,8%
10	- оборудованы автоматической пожарной сигнализацией	16	100,0%
11	- имеют дымовые извещатели	16	100,0%
12	- имеют пожарные краны и рукава	2	12,5%
13	- оборудованы кнопкой тревожной сигнализации	14	87,5%
14	- созданы условия для беспрепятственного доступа инвалидов	3	18,8%

Характеристика помещений

№	Наименование	Наличие помещений	
		в собствен-ности ОО	на условиях договора пользования
1	Актовый зал	5	0
2	Спортивный зал	9	0
3	Столовая или зал для приема пищи	9	0
	Оборудованные кабинеты:		
4	- ОИВТ	9	0
5	- физики	8	0
6	- химии	7	0
7	- биологии	7	0
8	- географии	8	0
9	- для внеурочной деятельности	4	0
10	- ОБЖ	4	0
11	- иностранного языка	7	0
12	Мастерские для трудового обучения	6	0
13	Кабинет домоводства	7	0
14	Учебно-опытный земельный участок	6	0
15	Медицинский пункт (кабинет)	9	0
16	Логопедический пункт (кабинет)	2	0
17	Кабинет учителя-дефектолога	2	0
18	Кабинет педагога-психолога	4	0
19	Оборудованная территория для реализации раздела «Легкая атлетика» программы по физической культуре	7	0

Перевозка обучающихся, проживающих в отдаленных районах

№	Наименование	Численность обучающихся, нуждающихся в подвозе в ОО и (или) обратно, чел.	Удельный вес числа обучающихся, которым организован подвоз
1	**Всего**	**74**	**98,6%**
2	1 - 4 классы	29	96,6%
3	5 - 9 классы	44	100,0%
4	10 - 11 (12) классы	1	100,0%
5	Количество автотранспортных средств, предназначенных для перевозки обучающихся, ед.	8	
6	в них пассажирских мест, ед.	104	

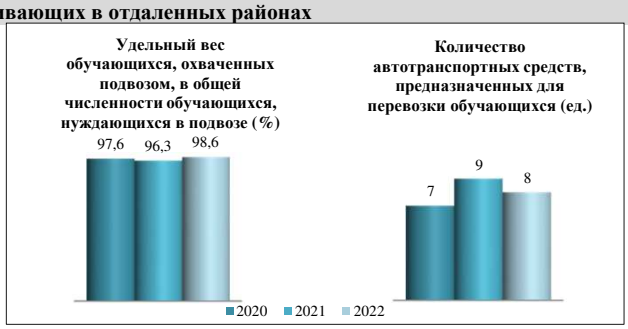

Охват обучающихся горячим питанием

№	Наименование	Численность обучающихся, обеспеченных горячим питанием, чел.	Удельный вес числа обучающихся, имеющих льготы по оплате питания
1	**Всего**	**1896**	**8,1%**
2	1 - 4 классы	923	3,8%
3	5 - 9 классы	923	12,8%
4	10 - 11 (12) классы	50	0,0%
5	Количество посадочных мест в столовой (зале для приема пищи), ед.	924	
6	в т.ч. количество мест в приспособленных помещениях, ед.	614	

ИНФОРМАЦИОННАЯ БАЗА ОБЩЕОБРАЗОВАТЕЛЬНЫХ ОРГАНИЗАЦИЙ

Наличие персональных компьютеров и информационного оборудования

№	Наименование	Всего,ед.	Удельный вес оборудования, используемого в учебных целях
1	Персональные компьютеры	556	75,0%
2	из них: - ноутбуки и другие портативные персональные компьютеры (кроме планшетных)	407	74,9%
3	- планшетные компьютеры	13	100,0%
4	- находящиеся в составе ЛВС	194	92,8%
5	- имеющие доступ к Интернету	287	90,2%
6	- имеющие доступ к Интранет-порталу организации	179	92,2%
7	Электронные терминалы (инфоматы)	1	
8	Мультимедийные проекторы	130	
9	Интерактивные доски	63	
10	Принтеры	61	
11	Сканеры	11	
12	Многофункциональные устройства	52	

Удельный вес компьютеров, используемых в учебных целях, подключенных к сети Интернет	62,1%	Удельный вес общеобразовательных организаций, имеющих скорость подключения к сети Интернет от 1 Мбит/с и выше	100,0%

Наличие специальных программных средств и информационная открытость общеобразовательной организации

№	Наименование	Наличие в общеобразовательной организации, ед.	Удельный вес специальных программных средств, доступных для использования обучающимися
1	Обучающие компьютерные программы по отдельным предметам или темам	8	87,5%
2	Программы компьютерного тестирования	7	85,7%
3	Электронные версии справочников, энциклопедий, словарей и т.п.	8	100,0%
4	Электронные версии учебных пособий	8	62,5%
5	Электронные версии учебников	7	85,7%
6	Электронная библиотека	0	0,0%
7	Электронный журнал, электронный дневник	8	75,0%
8	Электронные справочно-правовые системы	2	50,0%
9	Специальные программные средства для решения организационных, управленческих и экономических задач	7	
10	Системы электронного документооборота	8	0,0%
11	Средства контент-фильтрации доступа к Интернету	9	
12	Другие программные средства	5	80,0%

№	Наименование показателя	Наличие в общеобразовательных организациях, ед.	Удельный вес общеобразовательных организаций
1	Наличие фиксированной телефонной связи	9	100,0%
2	Наличие электронной почты	9	100,0%
3	Наличие веб-сайт в Интернете	9	100,0%

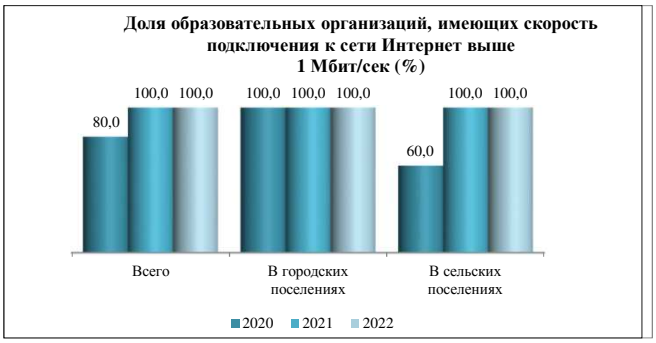

Формирование и использование библиотечного фонда

№	Наименование	Поступило экземпляров изданий за отчетный год,ед.	Состоит экземпляров изданий, на конец отчетного года, ед.
1	**Объем фондов библиотеки (всего)**	**3786**	**173727**
2	- учебники	3761	75589
3	- учебные пособия	0	9944
4	- художественная литература	25	85347
5	- справочный материал	0	2609
	Из общего объема фондов библиотеки:		
6	- печатные издания	3786	172189
7	- аудиовизуальные документы	0	705
8	- документы на микроформах	0	0
9	- электронные документы	0	833

Информационное обслуживание

№	Наименование	Всего, ед.
1	Число посадочных мест для пользователей библиотеки, мест	69
2	- в том числе: оснащены персональными компьютерами	5
3	из них с доступом к Интернету	4
4	Численность зарегистрированных пользователей библиотеки	2347
5	Число посещений	11564
6	Наличие электронного каталога	1
7	Количество персональных компьютеров	8
8	Наличие в библиотеке: -принтера	4
9	- сканера	1
10	- ксерокса	1
11	- стационарной интерактивной доски	0

Верхошижемский район

ИМУЩЕСТВО ОБЩЕОБРАЗОВАТЕЛЬНЫХ ОРГАНИЗАЦИЙ

Наличие и использование площадей

№	Наименование	Площадь всего, кв.м	Удельный вес от общей площади
1	**Общая площадь зданий (помещений)**	**16645**	
2	в том числе: - учебная	7883	47,4%
3	из нее: площадь спортивных сооружений	1468	8,8%
4	- учебно-вспомогательная	3500	21,0%
5	из нее: площадь, занимаемая библиотекой	248	1,5%
6	- подсобная	3706	22,3%
7	- прочих зданий (помещений)	1556	9,3%
8	**Общая площадь земельного участка**	**103965**	
9	из нее площадь: - физкультурно-спортивной зоны	24132	23,2%
10	- учебно-опытного участка	19471	18,7%
11	- подсобного сельского хозяйства	0	0,0%

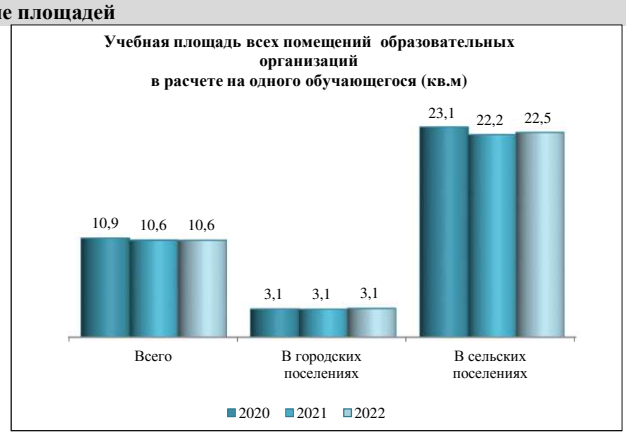

Характеристика зданий

№	Наименование	Количество зданий,ед.	Удельный вес от общего числа зданий
1	**Общее количество зданий**	**11**	
2	из них: - оборудованы водопроводом	11	100,0%
3	- оборудованы водоотведением (канализацией)	11	100,0%
4	- оборудованы центральным отоплением	11	100,0%
5	- оборудованы системой видеонаблюдения	6	54,5%
6	- требуют капитального ремонта	7	63,6%
7	- находятся в аварийном состоянии	0	0,0%
8	- имеют ограждение территории	10	90,9%
9	- имеют охрану	2	18,2%
10	- оборудованы автоматической пожарной сигнализацией	11	100,0%
11	- имеют дымовые извещатели	11	100,0%
12	- имеют пожарные краны и рукава	0	0,0%
13	- оборудованы кнопкой тревожной сигнализации	8	72,7%
14	- созданы условия для беспрепятственного доступа инвалидов	0	0,0%

Характеристика помещений

№	Наименование	Наличие помещений	
		в собствен-ности ОО	на условиях договора пользования
1	Актовый зал	0	0
2	Спортивный зал	7	1
3	Столовая или зал для приема пищи	7	0
	Оборудованные кабинеты:		
4	- ОИВТ	7	0
5	- физики	5	0
6	- химии	4	0
7	- биологии	5	0
8	- географии	4	0
9	- для внеурочной деятельности	1	0
10	- ОБЖ	2	0
11	- иностранного языка	4	0
12	Мастерские для трудового обучения	5	0
13	Кабинет домоводства	3	0
14	Учебно-опытный земельный участок	6	0
15	Медицинский пункт (кабинет)	1	1
16	Логопедический пункт (кабинет)	0	0
17	Кабинет учителя-дефектолога	0	0
18	Кабинет педагога-психолога	1	0
19	Оборудованная территория для реализации раздела «Легкая атлетика» программы по физической культуре	2	0

Перевозка обучающихся, проживающих в отдаленных районах

№	Наименование	Численность обучающихся, нуждающихся в подвозе в ОО и (или) обратно, чел.	Удельный вес числа обучающихся, которым организован подвоз
1	**Всего**	**48**	**97,9%**
2	1 - 4 классы	7	100,0%
3	5 - 9 классы	38	97,4%
4	10 - 11 (12) классы	3	100,0%
5	Количество автотранспортных средств, предназначенных для перевозки обучающихся, ед.	2	
6	в них пассажирских мест, ед.	33	

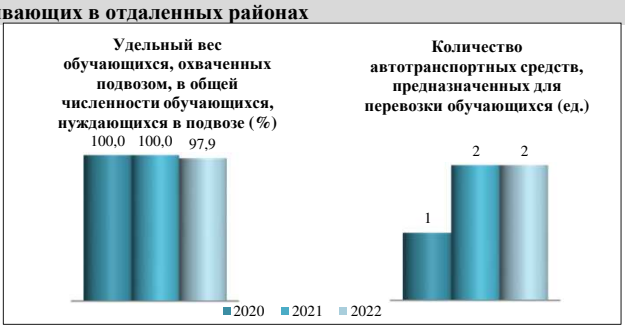

Охват обучающихся горячим питанием

№	Наименование	Численность обучающихся, обеспеченных горячим питанием, чел.	Удельный вес числа обучающихся, имеющих льготы по оплате питания
1	**Всего**	**647**	**13,3%**
2	1 - 4 классы	336	2,4%
3	5 - 9 классы	284	26,8%
4	10 - 11 (12) классы	27	7,4%
5	Количество посадочных мест в столовой (зале для приема пищи), ед.	442	
6	в т.ч. количество мест в приспособленных помещениях, ед.	0	

ИНФОРМАЦИОННАЯ БАЗА ОБЩЕОБРАЗОВАТЕЛЬНЫХ ОРГАНИЗАЦИЙ

Наличие персональных компьютеров и информационного оборудования

№	Наименование	Всего,ед.	Удельный вес оборудования, используемого в учебных целях
1	Персональные компьютеры	219	91,3%
2	из них: - ноутбуки и другие портативные персональные компьютеры (кроме планшетных)	151	94,7%
3	- планшетные компьютеры	1	100,0%
4	- находящиеся в составе ЛВС	119	95,0%
5	- имеющие доступ к Интернету	149	89,3%
6	- имеющие доступ к Интранет-порталу организации	71	94,4%
7	Электронные терминалы (инфоматы)	0	
8	Мультимедийные проекторы	45	
9	Интерактивные доски	25	
10	Принтеры	26	
11	Сканеры	5	
12	Многофункциональные устройства	27	

Удельный вес компьютеров, используемых в учебных целях, подключенных к сети Интернет	66,5%	Удельный вес общеобразовательных организаций, имеющих скорость подключения к сети Интернет от 1 Мбит/с и выше	85,7%

Наличие специальных программных средств и информационная открытость общеобразовательной организации

№	Наименование	Наличие в общеобразовательной организации, ед.	Удельный вес специальных программных средств, доступных для использования обучающимися
1	Обучающие компьютерные программы по отдельным предметам или темам	5	100,0%
2	Программы компьютерного тестирования	1	100,0%
3	Электронные версии справочников, энциклопедий, словарей и т.п.	3	100,0%
4	Электронные версии учебных пособий	4	75,0%
5	Электронные версии учебников	4	100,0%
6	Электронная библиотека	0	0,0%
7	Электронный журнал, электронный дневник	4	100,0%
8	Электронные справочно-правовые системы	1	0,0%
9	Специальные программные средства для решения организационных, управленческих и экономических задач	1	
10	Системы электронного документооборота	2	0,0%
11	Средства контент-фильтрации доступа к Интернету	6	
12	Другие программные средства	2	50,0%

№	Наименование показателя	Наличие в общеобразовательных организациях, ед.	Удельный вес общеобразовательных организаций
1	Наличие фиксированной телефонной связи	7	100,0%
2	Наличие электронной почты	7	100,0%
3	Наличие веб-сайт в Интернете	7	100,0%

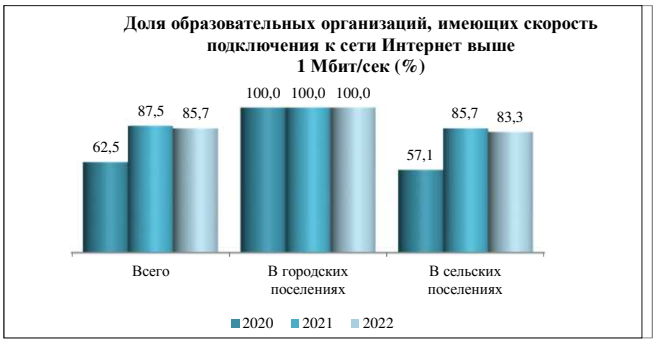

Формирование и использование библиотечного фонда

№	Наименование	Поступило экземпляров изданий за отчетный год,ед.	Состоит экземпляров изданий, на конец отчетного года, ед.
1	**Объем фондов библиотеки (всего)**	**2418**	**56186**
2	- учебники	1319	21019
3	- учебные пособия	82	3568
4	- художественная литература	893	29417
5	- справочный материал	124	1701
	Из общего объема фондов библиотеки:		
6	- печатные издания	2418	56144
7	- аудиовизуальные документы	0	20
8	- документы на микроформах	0	0
9	- электронные документы	0	22

Информационное обслуживание

№	Наименование	Всего, ед.
1	Число посадочных мест для пользователей библиотеки, мест	40
2	- в том числе: оснащены персональными компьютерами	1
3	из них с доступом к Интернету	1
4	Численность зарегистрированных пользователей библиотеки	685
5	Число посещений	2619
6	Наличие электронного каталога	0
7	Количество персональных компьютеров	1
8	Наличие в библиотеке: -принтера	1
9	- сканера	0
10	- ксерокса	0
11	- стационарной интерактивной доски	0

Вятскополянский район

ИМУЩЕСТВО ОБЩЕОБРАЗОВАТЕЛЬНЫХ ОРГАНИЗАЦИЙ

Наличие и использование площадей

№	Наименование	Площадь всего, кв.м	Удельный вес от общей площади
1	**Общая площадь зданий (помещений)**	**42387**	
2	в том числе: - учебная	20271	47,8%
3	из нее: площадь спортивных сооружений	2915	6,9%
4	- учебно-вспомогательная	6934	16,4%
5	из нее: площадь, занимаемая библиотекой	699	1,6%
6	- подсобная	2944	6,9%
7	- прочих зданий (помещений)	12238	28,9%
8	**Общая площадь земельного участка**	**224672**	
9	из нее площадь: - физкультурно-спортивной зоны	39000	17,4%
10	- учебно-опытного участка	52352	23,3%
11	- подсобного сельского хозяйства	0	0,0%

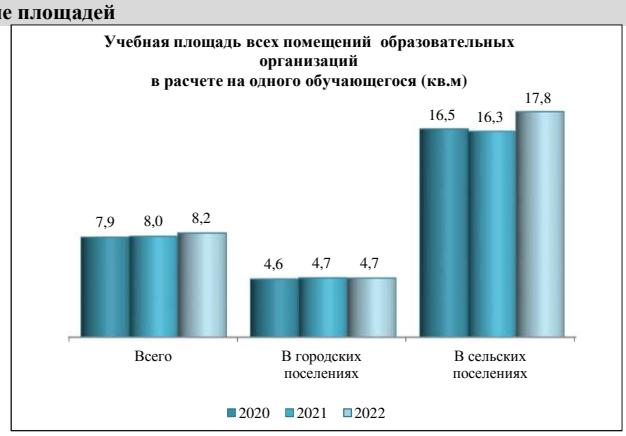

Характеристика зданий

№	Наименование	Количество зданий,ед.	Удельный вес от общего числа зданий
1	**Общее количество зданий**	**19**	
2	из них: - оборудованы водопроводом	19	100,0%
3	- оборудованы водоотведением (канализацией)	19	100,0%
4	- оборудованы центральным отоплением	19	100,0%
5	- оборудованы системой видеонаблюдения	15	78,9%
6	- требуют капитального ремонта	18	94,7%
7	- находятся в аварийном состоянии	0	0,0%
8	- имеют ограждение территории	19	100,0%
9	- имеют охрану	11	57,9%
10	- оборудованы автоматической пожарной сигнализацией	19	100,0%
11	- имеют дымовые извещатели	18	94,7%
12	- имеют пожарные краны и рукава	5	26,3%
13	- оборудованы кнопкой тревожной сигнализации	19	100,0%
14	- созданы условия для беспрепятственного доступа инвалидов	5	26,3%

Характеристика помещений

№	Наименование	Наличие помещений	
		в собствен-ности ОО	на условиях договора пользования
1	Актовый зал	7	0
2	Спортивный зал	14	1
3	Столовая или зал для приема пищи	14	0
	Оборудованные кабинеты:		
4	- ОИВТ	14	0
5	- физики	12	0
6	- химии	12	0
7	- биологии	9	0
8	- географии	10	0
9	- для внеурочной деятельности	7	0
10	- ОБЖ	4	0
11	- иностранного языка	9	0
12	Мастерские для трудового обучения	11	0
13	Кабинет домоводства	7	0
14	Учебно-опытный земельный участок	14	0
15	Медицинский пункт (кабинет)	5	0
16	Логопедический пункт (кабинет)	3	0
17	Кабинет учителя-дефектолога	0	0
18	Кабинет педагога-психолога	6	0
19	Оборудованная территория для реализации раздела «Легкая атлетика» программы по физической культуре	7	0

Перевозка обучающихся, проживающих в отдаленных районах

№	Наименование	Численность обучающихся, нуждающихся в подвозе в ОО и (или) обратно, чел.	Удельный вес числа обучающихся, которым организован подвоз
1	**Всего**	**224**	**100,0%**
2	1 - 4 классы	103	100,0%
3	5 - 9 классы	114	100,0%
4	10 - 11 (12) классы	7	100,0%
5	Количество автотранспортных средств, предназначенных для перевозки обучающихся, ед.	10	
6	в них пассажирских мест, ед.	198	

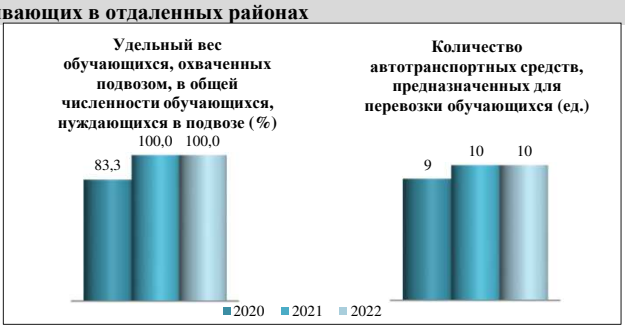

Охват обучающихся горячим питанием

№	Наименование	Численность обучающихся, обеспеченных горячим питанием, чел.	Удельный вес числа обучающихся, имеющих льготы по оплате питания
1	**Всего**	**2198**	**5,2%**
2	1 - 4 классы	1067	5,9%
3	5 - 9 классы	1016	5,1%
4	10 - 11 (12) классы	115	0,0%
5	Количество посадочных мест в столовой (зале для приема пищи), ед.	1183	
6	в т.ч. количество мест в приспособленных помещениях, ед.	70	

ИНФОРМАЦИОННАЯ БАЗА ОБЩЕОБРАЗОВАТЕЛЬНЫХ ОРГАНИЗАЦИЙ

Наличие персональных компьютеров и информационного оборудования

№	Наименование	Всего,ед.	Удельный вес оборудования, используемого в учебных целях
1	Персональные компьютеры	734	85,8%
2	из них: - ноутбуки и другие портативные персональные компьютеры (кроме планшетных)	444	82,0%
3	- планшетные компьютеры	2	100,0%
4	- находящиеся в составе ЛВС	345	91,0%
5	- имеющие доступ к Интернету	575	85,2%
6	- имеющие доступ к Интранет-порталу организации	249	76,3%
7	Электронные терминалы (инфоматы)	0	
8	Мультимедийные проекторы	79	
9	Интерактивные доски	54	
10	Принтеры	111	
11	Сканеры	20	
12	Многофункциональные устройства	92	

Удельный вес компьютеров, используемых в учебных целях, подключенных к сети Интернет	77,8%	Удельный вес общеобразовательных организаций, имеющих скорость подключения к сети Интернет от 1 Мбит/с и выше	85,7%

Наличие специальных программных средств и информационная открытость общеобразовательной организации

№	Наименование	Наличие в общеобразовательной организации, ед.	Удельный вес специальных программных средств, доступных для использования обучающимися
1	Обучающие компьютерные программы по отдельным предметам или темам	7	85,7%
2	Программы компьютерного тестирования	4	75,0%
3	Электронные версии справочников, энциклопедий, словарей и т.п.	7	85,7%
4	Электронные версии учебных пособий	8	87,5%
5	Электронные версии учебников	7	85,7%
6	Электронная библиотека	1	100,0%
7	Электронный журнал, электронный дневник	14	71,4%
8	Электронные справочно-правовые системы	4	100,0%
9	Специальные программные средства для решения организационных, управленческих и экономических задач	9	
10	Системы электронного документооборота	11	36,4%
11	Средства контент-фильтрации доступа к Интернету	14	
12	Другие программные средства	4	25,0%

№	Наименование показателя	Наличие в общеобразовательных организациях, ед.	Удельный вес общеобразовательных организаций
1	Наличие фиксированной телефонной связи	14	100,0%
2	Наличие электронной почты	14	100,0%
3	Наличие веб-сайт в Интернете	14	100,0%

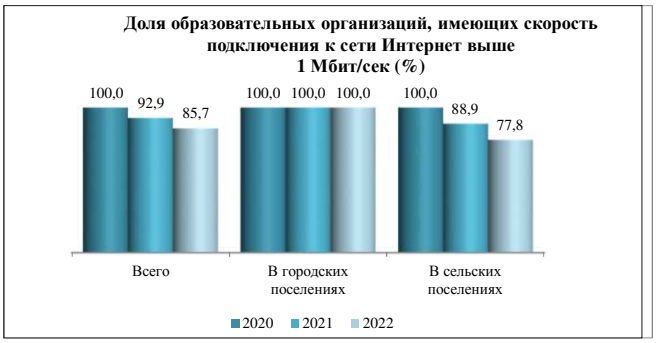

Формирование и использование библиотечного фонда

№	Наименование	Поступило экземпляров изданий за отчетный год,ед.	Состоит экземпляров изданий, на конец отчетного года, ед.
1	**Объем фондов библиотеки (всего)**	**4061**	**256277**
2	- учебники	4052	104103
3	- учебные пособия	0	6604
4	- художественная литература	8	118362
5	- справочный материал	1	9454
	Из общего объема фондов библиотеки:		
6	- печатные издания	4061	255567
7	- аудиовизуальные документы	0	249
8	- документы на микроформах	0	0
9	- электронные документы	0	461

Информационное обслуживание

№	Наименование	Всего, ед.
1	Число посадочных мест для пользователей библиотеки, мест	139
2	- в том числе: оснащены персональными компьютерами	8
3	из них с доступом к Интернету	8
4	Численность зарегистрированных пользователей библиотеки	2789
5	Число посещений	40963
6	Наличие электронного каталога	2
7	Количество персональных компьютеров	13
8	Наличие в библиотеке: -принтера	6
9	- сканера	1
10	- ксерокса	0
11	- стационарной интерактивной доски	0

Даровской район

ИМУЩЕСТВО ОБЩЕОБРАЗОВАТЕЛЬНЫХ ОРГАНИЗАЦИЙ

Наличие и использование площадей

№	Наименование	Площадь всего, кв.м	Удельный вес от общей площади
1	**Общая площадь зданий (помещений)**	**13743**	
2	в том числе: - учебная	6247	45,5%
3	из нее: площадь спортивных сооружений	730	5,3%
4	- учебно-вспомогательная	2499	18,2%
5	из нее: площадь, занимаемая библиотекой	174	1,3%
6	- подсобная	1213	8,8%
7	- прочих зданий (помещений)	3784	27,5%
8	**Общая площадь земельного участка**	**75011**	
9	из нее площадь: - физкультурно-спортивной зоны	12500	16,7%
10	- учебно-опытного участка	15500	20,7%
11	- подсобного сельского хозяйства	1500	2,0%

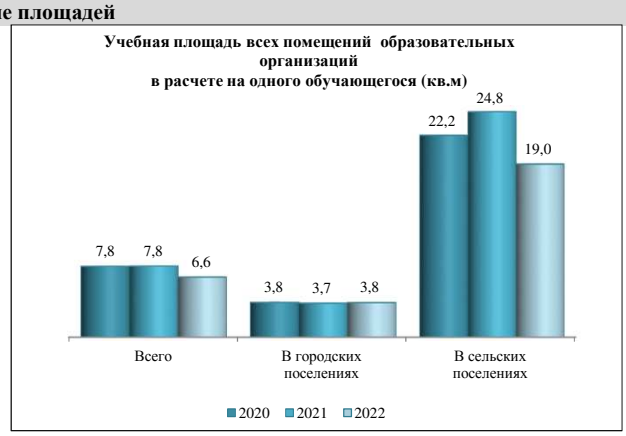

Характеристика зданий

№	Наименование	Количество зданий,ед.	Удельный вес от общего числа зданий
1	**Общее количество зданий**	**10**	
2	из них: - оборудованы водопроводом	10	100,0%
3	- оборудованы водоотведением (канализацией)	10	100,0%
4	- оборудованы центральным отоплением	10	100,0%
5	- оборудованы системой видеонаблюдения	8	80,0%
6	- требуют капитального ремонта	9	90,0%
7	- находятся в аварийном состоянии	0	0,0%
8	- имеют ограждение территории	9	90,0%
9	- имеют охрану	6	60,0%
10	- оборудованы автоматической пожарной сигнализацией	10	100,0%
11	- имеют дымовые извещатели	10	100,0%
12	- имеют пожарные краны и рукава	1	10,0%
13	- оборудованы кнопкой тревожной сигнализации	8	80,0%
14	- созданы условия для беспрепятственного доступа инвалидов	0	0,0%

Характеристика помещений

№	Наименование	Наличие помещений	
		в собствен-ности ОО	на условиях договора пользования
1	Актовый зал	2	0
2	Спортивный зал	4	0
3	Столовая или зал для приема пищи	4	0
	Оборудованные кабинеты:		
4	- ОИВТ	4	0
5	- физики	2	0
6	- химии	2	0
7	- биологии	2	0
8	- географии	2	0
9	- для внеурочной деятельности	4	0
10	- ОБЖ	2	0
11	- иностранного языка	1	0
12	Мастерские для трудового обучения	3	0
13	Кабинет домоводства	4	0
14	Учебно-опытный земельный участок	2	0
15	Медицинский пункт (кабинет)	1	0
16	Логопедический пункт (кабинет)	2	0
17	Кабинет учителя-дефектолога	1	0
18	Кабинет педагога-психолога	2	0
19	Оборудованная территория для реализации раздела «Легкая атлетика» программы по физической культуре	3	0

Перевозка обучающихся, проживающих в отдаленных районах

№	Наименование	Численность обучающихся, нуждающихся в подвозе в ОО и (или) обратно, чел.	Удельный вес числа обучающихся, которым организован подвоз
1	**Всего**	**31**	**74,2%**
2	1 - 4 классы	7	71,4%
3	5 - 9 классы	19	73,7%
4	10 - 11 (12) классы	5	80,0%
5	Количество автотранспортных средств, предназначенных для перевозки обучающихся, ед.	3	
6	в них пассажирских мест, ед.	39	

Охват обучающихся горячим питанием

№	Наименование	Численность обучающихся, обеспеченных горячим питанием, чел.	Удельный вес числа обучающихся, имеющих льготы по оплате питания
1	**Всего**	**875**	**56,1%**
2	1 - 4 классы	386	83,9%
3	5 - 9 классы	444	35,4%
4	10 - 11 (12) классы	45	22,2%
5	Количество посадочных мест в столовой (зале для приема пищи), ед.	446	
6	в т.ч. количество мест в приспособленных помещениях, ед.	366	

ИНФОРМАЦИОННАЯ БАЗА ОБЩЕОБРАЗОВАТЕЛЬНЫХ ОРГАНИЗАЦИЙ

Наличие персональных компьютеров и информационного оборудования

№	Наименование	Всего,ед.	Удельный вес оборудования, используемого в учебных целях
1	Персональные компьютеры	312	85,9%
2	из них: - ноутбуки и другие портативные персональные компьютеры (кроме планшетных)	219	92,2%
3	- планшетные компьютеры	6	100,0%
4	- находящиеся в составе ЛВС	0	0,0%
5	- имеющие доступ к Интернету	133	88,0%
6	- имеющие доступ к Интранет-порталу организации	108	78,7%
7	Электронные терминалы (инфоматы)	0	
8	Мультимедийные проекторы	78	
9	Интерактивные доски	32	
10	Принтеры	33	
11	Сканеры	19	
12	Многофункциональные устройства	41	

Удельный вес компьютеров, используемых в учебных целях, подключенных к сети Интернет	43,7%	Удельный вес общеобразовательных организаций, имеющих скорость подключения к сети Интернет от 1 Мбит/с и выше	100,0%

Наличие специальных программных средств и информационная открытость общеобразовательной организации

№	Наименование	Наличие в общеобразовательной организации, ед.	Удельный вес специальных программных средств, доступных для использования обучающимися
1	Обучающие компьютерные программы по отдельным предметам или темам	2	100,0%
2	Программы компьютерного тестирования	1	100,0%
3	Электронные версии справочников, энциклопедий, словарей и т.п.	2	100,0%
4	Электронные версии учебных пособий	2	100,0%
5	Электронные версии учебников	2	100,0%
6	Электронная библиотека	0	0,0%
7	Электронный журнал, электронный дневник	3	33,3%
8	Электронные справочно-правовые системы	1	0,0%
9	Специальные программные средства для решения организационных, управленческих и экономических задач	1	
10	Системы электронного документооборота	2	0,0%
11	Средства контент-фильтрации доступа к Интернету	3	
12	Другие программные средства	0	0,0%

№	Наименование показателя	Наличие в общеобразовательных организациях, ед.	Удельный вес общеобразовательных организаций
1	Наличие фиксированной телефонной связи	4	100,0%
2	Наличие электронной почты	4	100,0%
3	Наличие веб-сайт в Интернете	4	100,0%

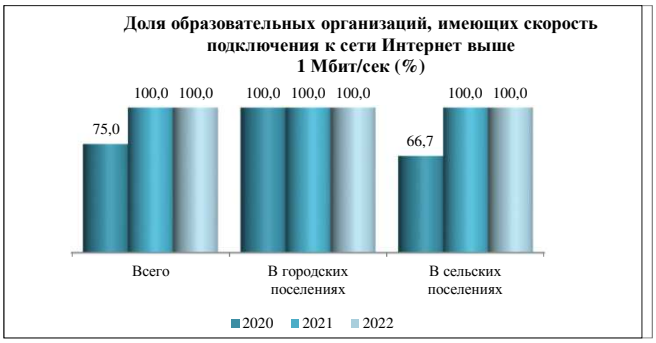

Формирование и использование библиотечного фонда

№	Наименование	Поступило экземпляров изданий за отчетный год,ед.	Состоит экземпляров изданий, на конец отчетного года, ед.
1	**Объем фондов библиотеки (всего)**	**2400**	**65382**
2	- учебники	2216	24633
3	- учебные пособия	2	7406
4	- художественная литература	131	25686
5	- справочный материал	51	7601
	Из общего объема фондов библиотеки:		
6	- печатные издания	2400	65278
7	- аудиовизуальные документы	0	10
8	- документы на микроформах	0	0
9	- электронные документы	0	94

Информационное обслуживание

№	Наименование	Всего, ед.
1	Число посадочных мест для пользователей библиотеки, мест	62
2	- в том числе: оснащены персональными компьютерами	1
3	из них с доступом к Интернету	1
4	Численность зарегистрированных пользователей библиотеки	1171
5	Число посещений	17498
6	Наличие электронного каталога	0
7	Количество персональных компьютеров	3
8	Наличие в библиотеке: -принтера	1
9	- сканера	0
10	- ксерокса	0
11	- стационарной интерактивной доски	0

Зуевский район

ИМУЩЕСТВО ОБЩЕОБРАЗОВАТЕЛЬНЫХ ОРГАНИЗАЦИЙ

Наличие и использование площадей

№	Наименование	Площадь всего, кв.м	Удельный вес от общей площади
1	**Общая площадь зданий (помещений)**	**31431**	
2	в том числе: - учебная	12017	38,2%
3	из нее: площадь спортивных сооружений	2270	7,2%
4	- учебно-вспомогательная	2285	7,3%
5	из нее: площадь, занимаемая библиотекой	543	1,7%
6	- подсобная	6024	19,2%
7	- прочих зданий (помещений)	11105	35,3%
8	**Общая площадь земельного участка**	**217090**	
9	из нее площадь: - физкультурно-спортивной зоны	45083	20,8%
10	- учебно-опытного участка	43664	20,1%
11	- подсобного сельского хозяйства	7000	3,2%

Характеристика зданий

№	Наименование	Количество зданий,ед.	Удельный вес от общего числа зданий
1	**Общее количество зданий**	**14**	
2	из них: - оборудованы водопроводом	14	100,0%
3	- оборудованы водоотведением (канализацией)	14	100,0%
4	- оборудованы центральным отоплением	14	100,0%
5	- оборудованы системой видеонаблюдения	3	21,4%
6	- требуют капитального ремонта	8	57,1%
7	- находятся в аварийном состоянии	0	0,0%
8	- имеют ограждение территории	13	92,9%
9	- имеют охрану	4	28,6%
10	- оборудованы автоматической пожарной сигнализацией	14	100,0%
11	- имеют дымовые извещатели	14	100,0%
12	- имеют пожарные краны и рукава	6	42,9%
13	- оборудованы кнопкой тревожной сигнализации	12	85,7%
14	- созданы условия для беспрепятственного доступа инвалидов	1	7,1%

Характеристика помещений

№	Наименование	Наличие помещений	
		в собствен-ности ОО	на условиях договора пользования
1	Актовый зал	1	0
2	Спортивный зал	10	0
3	Столовая или зал для приема пищи	10	0
	Оборудованные кабинеты:		
4	- ОИВТ	10	0
5	- физики	10	0
6	- химии	7	0
7	- биологии	9	0
8	- географии	8	0
9	- для внеурочной деятельности	4	0
10	- ОБЖ	6	0
11	- иностранного языка	8	0
12	Мастерские для трудового обучения	9	0
13	Кабинет домоводства	10	0
14	Учебно-опытный земельный участок	7	1
15	Медицинский пункт (кабинет)	5	0
16	Логопедический пункт (кабинет)	1	0
17	Кабинет учителя-дефектолога	0	0
18	Кабинет педагога-психолога	2	0
19	Оборудованная территория для реализации раздела «Легкая атлетика» программы по физической культуре	6	0

Перевозка обучающихся, проживающих в отдаленных районах

№	Наименование	Численность обучающихся, нуждающихся в подвозе в ОО и (или) обратно, чел.	Удельный вес числа обучающихся, которым организован подвоз
1	**Всего**	**99**	**100,0%**
2	1 - 4 классы	49	100,0%
3	5 - 9 классы	40	100,0%
4	10 - 11 (12) классы	10	100,0%
5	Количество автотранспортных средств, предназначенных для перевозки обучающихся, ед.	5	
6	в них пассажирских мест, ед.	89	

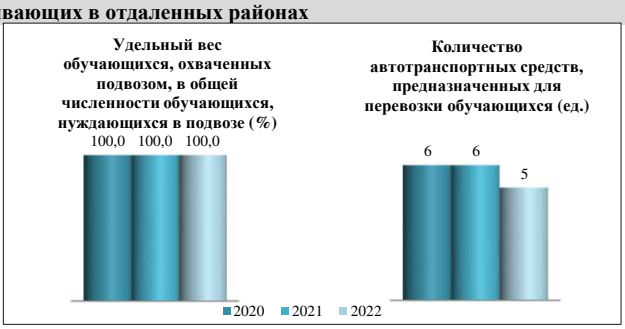

Охват обучающихся горячим питанием

№	Наименование	Численность обучающихся, обеспеченных горячим питанием, чел.	Удельный вес числа обучающихся, имеющих льготы по оплате питания
1	**Всего**	**1712**	**4,4%**
2	1 - 4 классы	720	3,6%
3	5 - 9 классы	881	5,1%
4	10 - 11 (12) классы	111	3,6%
5	Количество посадочных мест в столовой (зале для приема пищи), ед.	726	
6	в т.ч. количество мест в приспособленных помещениях, ед.	0	

ИНФОРМАЦИОННАЯ БАЗА ОБЩЕОБРАЗОВАТЕЛЬНЫХ ОРГАНИЗАЦИЙ

Наличие персональных компьютеров и информационного оборудования

№	Наименование	Всего,ед.	Удельный вес оборудования, используемого в учебных целях
1	Персональные компьютеры	617	85,4%
2	из них: - ноутбуки и другие портативные персональные компьютеры (кроме планшетных)	325	80,9%
3	- планшетные компьютеры	96	100,0%
4	- находящиеся в составе ЛВС	325	91,7%
5	- имеющие доступ к Интернету	487	86,7%
6	- имеющие доступ к Интранет-порталу организации	346	91,3%
7	Электронные терминалы (инфоматы)	3	
8	Мультимедийные проекторы	133	
9	Интерактивные доски	76	
10	Принтеры	51	
11	Сканеры	14	
12	Многофункциональные устройства	93	

Удельный вес компьютеров, используемых в учебных целях, подключенных к сети Интернет	80,1%	Удельный вес общеобразовательных организаций, имеющих скорость подключения к сети Интернет от 1 Мбит/с и выше	100,0%

Наличие специальных программных средств и информационная открытость общеобразовательной организации

№	Наименование	Наличие в общеобразовательной организации, ед.	Удельный вес специальных программных средств, доступных для использования обучающимися
1	Обучающие компьютерные программы по отдельным предметам или темам	9	100,0%
2	Программы компьютерного тестирования	3	100,0%
3	Электронные версии справочников, энциклопедий, словарей и т.п.	9	100,0%
4	Электронные версии учебных пособий	6	100,0%
5	Электронные версии учебников	8	100,0%
6	Электронная библиотека	2	100,0%
7	Электронный журнал, электронный дневник	10	80,0%
8	Электронные справочно-правовые системы	4	75,0%
9	Специальные программные средства для решения организационных, управленческих и экономических задач	4	
10	Системы электронного документооборота	7	14,3%
11	Средства контент-фильтрации доступа к Интернету	10	
12	Другие программные средства	4	100,0%

№	Наименование показателя	Наличие в общеобразовательных организациях, ед.	Удельный вес общеобразовательных организаций
1	Наличие фиксированной телефонной связи	10	100,0%
2	Наличие электронной почты	10	100,0%
3	Наличие веб-сайт в Интернете	10	100,0%

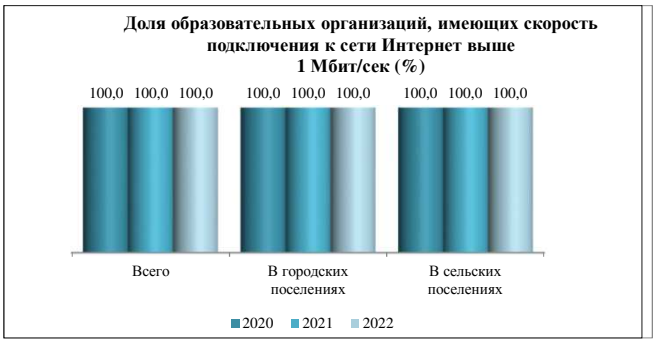

Формирование и использование библиотечного фонда

№	Наименование	Поступило экземпляров изданий за отчетный год,ед.	Состоит экземпляров изданий, на конец отчетного года, ед.
1	**Объем фондов библиотеки (всего)**	**2055**	**165492**
2	- учебники	1988	69420
3	- учебные пособия	10	3793
4	- художественная литература	50	88104
5	- справочный материал	7	2614
	Из общего объема фондов библиотеки:		
6	- печатные издания	2055	163858
7	- аудиовизуальные документы	0	476
8	- документы на микроформах	0	0
9	- электронные документы	0	1158

Информационное обслуживание

№	Наименование	Всего, ед.
1	Число посадочных мест для пользователей библиотеки, мест	103
2	- в том числе: оснащены персональными компьютерами	9
3	из них с доступом к Интернету	8
4	Численность зарегистрированных пользователей библиотеки	1805
5	Число посещений	28397
6	Наличие электронного каталога	2
7	Количество персональных компьютеров	12
8	Наличие в библиотеке: -принтера	2
9	- сканера	1
10	- ксерокса	0
11	- стационарной интерактивной доски	1

Кикнурский муниципальный округ

ИМУЩЕСТВО ОБЩЕОБРАЗОВАТЕЛЬНЫХ ОРГАНИЗАЦИЙ

Наличие и использование площадей

№	Наименование	Площадь всего, кв.м	Удельный вес от общей площади
1	**Общая площадь зданий (помещений)**	**15320**	
2	в том числе: - учебная	6118	39,9%
3	из нее: площадь спортивных сооружений	937	6,1%
4	- учебно-вспомогательная	4515	29,5%
5	из нее: площадь, занимаемая библиотекой	288	1,9%
6	- подсобная	3419	22,3%
7	- прочих зданий (помещений)	1268	8,3%
8	**Общая площадь земельного участка**	**52118**	
9	из нее площадь: - физкультурно-спортивной зоны	4000	7,7%
10	- учебно-опытного участка	16600	31,9%
11	- подсобного сельского хозяйства	0	0,0%

Характеристика зданий

№	Наименование	Количество зданий,ед.	Удельный вес от общего числа зданий
1	**Общее количество зданий**	**6**	
2	из них: - оборудованы водопроводом	6	100,0%
3	- оборудованы водоотведением (канализацией)	6	100,0%
4	- оборудованы центральным отоплением	6	100,0%
5	- оборудованы системой видеонаблюдения	4	66,7%
6	- требуют капитального ремонта	4	66,7%
7	- находятся в аварийном состоянии	0	0,0%
8	- имеют ограждение территории	6	100,0%
9	- имеют охрану	0	0,0%
10	- оборудованы автоматической пожарной сигнализацией	6	100,0%
11	- имеют дымовые извещатели	6	100,0%
12	- имеют пожарные краны и рукава	2	33,3%
13	- оборудованы кнопкой тревожной сигнализации	6	100,0%
14	- созданы условия для беспрепятственного доступа инвалидов	0	0,0%

Характеристика помещений

№	Наименование	Наличие помещений	
		в собствен-ности ОО	на условиях договора пользования
1	Актовый зал	3	0
2	Спортивный зал	3	1
3	Столовая или зал для приема пищи	3	0
	Оборудованные кабинеты:		
4	- ОИВТ	2	0
5	- физики	2	0
6	- химии	2	0
7	- биологии	1	0
8	- географии	1	0
9	- для внеурочной деятельности	1	0
10	- ОБЖ	0	0
11	- иностранного языка	0	0
12	Мастерские для трудового обучения	3	0
13	Кабинет домоводства	3	0
14	Учебно-опытный земельный участок	3	0
15	Медицинский пункт (кабинет)	2	0
16	Логопедический пункт (кабинет)	1	0
17	Кабинет учителя-дефектолога	0	0
18	Кабинет педагога-психолога	1	0
19	Оборудованная территория для реализации раздела «Легкая атлетика» программы по физической культуре	2	1

Перевозка обучающихся, проживающих в отдаленных районах

№	Наименование	Численность обучающихся, нуждающихся в подвозе в ОО и (или) обратно, чел.	Удельный вес числа обучающихся, которым организован подвоз
1	**Всего**	**40**	**100,0%**
2	1 - 4 классы	9	100,0%
3	5 - 9 классы	27	100,0%
4	10 - 11 (12) классы	4	100,0%
5	Количество автотранспортных средств, предназначенных для перевозки обучающихся, ед.	0	
6	в них пассажирских мест, ед.	0	

Охват обучающихся горячим питанием

№	Наименование	Численность обучающихся, обеспеченных горячим питанием, чел.	Удельный вес числа обучающихся, имеющих льготы по оплате питания
1	**Всего**	**650**	**33,5%**
2	1 - 4 классы	273	14,3%
3	5 - 9 классы	338	49,7%
4	10 - 11 (12) классы	39	28,2%
5	Количество посадочных мест в столовой (зале для приема пищи), ед.	422	
6	в т.ч. количество мест в приспособленных помещениях, ед.	0	

ИНФОРМАЦИОННАЯ БАЗА ОБЩЕОБРАЗОВАТЕЛЬНЫХ ОРГАНИЗАЦИЙ

Наличие персональных компьютеров и информационного оборудования

№	Наименование	Всего,ед.	Удельный вес оборудования, используемого в учебных целях
1	Персональные компьютеры	159	93,7%
2	из них: - ноутбуки и другие портативные персональные компьютеры (кроме планшетных)	75	82,7%
3	- планшетные компьютеры	44	100,0%
4	- находящиеся в составе ЛВС	110	86,4%
5	- имеющие доступ к Интернету	140	25,0%
6	- имеющие доступ к Интранет-порталу организации	26	84,6%
7	Электронные терминалы (инфоматы)	0	
8	Мультимедийные проекторы	29	
9	Интерактивные доски	14	
10	Принтеры	30	
11	Сканеры	1	
12	Многофункциональные устройства	15	

Удельный вес компьютеров, используемых в учебных целях, подключенных к сети Интернет	23,5%	Удельный вес общеобразовательных организаций, имеющих скорость подключения к сети Интернет от 1 Мбит/с и выше	66,7%

Наличие специальных программных средств и информационная открытость общеобразовательной организации

№	Наименование	Наличие в общеобразовательной организации, ед.	Удельный вес специальных программных средств, доступных для использования обучающимися
1	Обучающие компьютерные программы по отдельным предметам или темам	2	100,0%
2	Программы компьютерного тестирования	1	100,0%
3	Электронные версии справочников, энциклопедий, словарей и т.п.	2	100,0%
4	Электронные версии учебных пособий	1	100,0%
5	Электронные версии учебников	2	100,0%
6	Электронная библиотека	0	0,0%
7	Электронный журнал, электронный дневник	2	100,0%
8	Электронные справочно-правовые системы	1	0,0%
9	Специальные программные средства для решения организационных, управленческих и экономических задач	2	
10	Системы электронного документооборота	1	0,0%
11	Средства контент-фильтрации доступа к Интернету	3	
12	Другие программные средства	2	50,0%

№	Наименование показателя	Наличие в общеобразовательных организациях, ед.	Удельный вес общеобразовательных организаций
1	Наличие фиксированной телефонной связи	3	100,0%
2	Наличие электронной почты	3	100,0%
3	Наличие веб-сайт в Интернете	3	100,0%

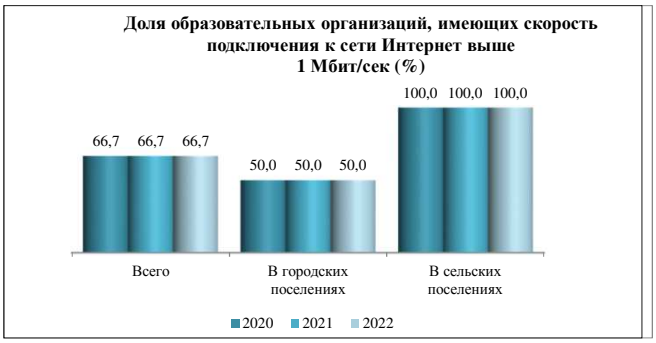

Формирование и использование библиотечного фонда

№	Наименование	Поступило экземпляров изданий за отчетный год,ед.	Состоит экземпляров изданий, на конец отчетного года, ед.
1	**Объем фондов библиотеки (всего)**	**1478**	**37718**
2	- учебники	1227	16717
3	- учебные пособия	40	345
4	- художественная литература	48	20231
5	- справочный материал	0	66
	Из общего объема фондов библиотеки:		
6	- печатные издания	1478	37522
7	- аудиовизуальные документы	0	0
8	- документы на микроформах	0	0
9	- электронные документы	0	196

Информационное обслуживание

№	Наименование	Всего, ед.
1	Число посадочных мест для пользователей библиотеки, мест	41
2	- в том числе: оснащены персональными компьютерами	4
3	из них с доступом к Интернету	4
4	Численность зарегистрированных пользователей библиотеки	172
5	Число посещений	2837
6	Наличие электронного каталога	0
7	Количество персональных компьютеров	4
8	Наличие в библиотеке: -принтера	0
9	- сканера	0
10	- ксерокса	0
11	- стационарной интерактивной доски	0

Кильмезский район

ИМУЩЕСТВО ОБЩЕОБРАЗОВАТЕЛЬНЫХ ОРГАНИЗАЦИЙ

Наличие и использование площадей

№	Наименование	Площадь всего, кв.м	Удельный вес от общей площади
1	**Общая площадь зданий (помещений)**	**18544**	
2	в том числе: - учебная	9781	52,7%
3	из нее: площадь спортивных сооружений	1541	8,3%
4	- учебно-вспомогательная	2756	14,9%
5	из нее: площадь, занимаемая библиотекой	400	2,2%
6	- подсобная	4254	22,9%
7	- прочих зданий (помещений)	1753	9,5%
8	**Общая площадь земельного участка**	**134918**	
9	из нее площадь: - физкультурно-спортивной зоны	29940	22,2%
10	- учебно-опытного участка	4820	3,6%
11	- подсобного сельского хозяйства	5030	3,7%

Характеристика зданий

№	Наименование	Количество зданий,ед.	Удельный вес от общего числа зданий
1	**Общее количество зданий**	**15**	
2	из них: - оборудованы водопроводом	15	100,0%
3	- оборудованы водоотведением (канализацией)	15	100,0%
4	- оборудованы центральным отоплением	15	100,0%
5	- оборудованы системой видеонаблюдения	1	6,7%
6	- требуют капитального ремонта	13	86,7%
7	- находятся в аварийном состоянии	0	0,0%
8	- имеют ограждение территории	15	100,0%
9	- имеют охрану	0	0,0%
10	- оборудованы автоматической пожарной сигнализацией	15	100,0%
11	- имеют дымовые извещатели	15	100,0%
12	- имеют пожарные краны и рукава	1	6,7%
13	- оборудованы кнопкой тревожной сигнализации	12	80,0%
14	- созданы условия для беспрепятственного доступа инвалидов	0	0,0%

Характеристика помещений

№	Наименование	Наличие помещений	
		в собствен-ности ОО	на условиях договора пользования
1	Актовый зал	1	0
2	Спортивный зал	11	1
3	Столовая или зал для приема пищи	11	0
	Оборудованные кабинеты:		
4	- ОИВТ	11	0
5	- физики	5	0
6	- химии	3	0
7	- биологии	2	0
8	- географии	4	0
9	- для внеурочной деятельности	2	0
10	- ОБЖ	1	0
11	- иностранного языка	4	0
12	Мастерские для трудового обучения	3	1
13	Кабинет домоводства	2	0
14	Учебно-опытный земельный участок	4	0
15	Медицинский пункт (кабинет)	1	0
16	Логопедический пункт (кабинет)	0	0
17	Кабинет учителя-дефектолога	0	0
18	Кабинет педагога-психолога	1	0
19	Оборудованная территория для реализации раздела «Легкая атлетика» программы по физической культуре	8	0

Перевозка обучающихся, проживающих в отдаленных районах

№	Наименование	Численность обучающихся, нуждающихся в подвозе в ОО и (или) обратно, чел.	Удельный вес числа обучающихся, которым организован подвоз
1	**Всего**	**130**	**100,0%**
2	1 - 4 классы	39	100,0%
3	5 - 9 классы	77	100,0%
4	10 - 11 (12) классы	14	100,0%
5	Количество автотранспортных средств, предназначенных для перевозки обучающихся, ед.	5	
6	в них пассажирских мест, ед.	78	

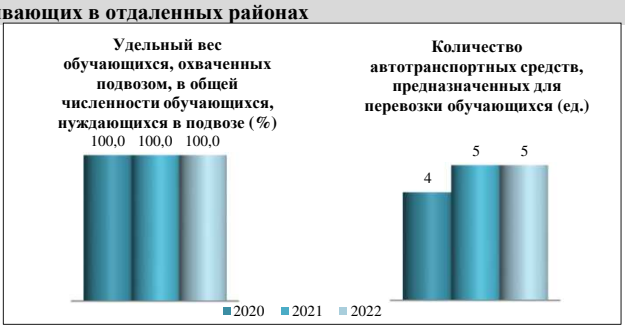

Охват обучающихся горячим питанием

№	Наименование	Численность обучающихся, обеспеченных горячим питанием, чел.	Удельный вес числа обучающихся, имеющих льготы по оплате питания
1	**Всего**	**1248**	**18,0%**
2	1 - 4 классы	497	2,4%
3	5 - 9 классы	662	29,2%
4	10 - 11 (12) классы	89	22,5%
5	Количество посадочных мест в столовой (зале для приема пищи), ед.	491	
6	в т.ч. количество мест в приспособленных помещениях, ед.	120	

ИНФОРМАЦИОННАЯ БАЗА ОБЩЕОБРАЗОВАТЕЛЬНЫХ ОРГАНИЗАЦИЙ

Наличие персональных компьютеров и информационного оборудования

№	Наименование	Всего,ед.	Удельный вес оборудования, используемого в учебных целях
1	Персональные компьютеры	367	85,0%
2	из них: - ноутбуки и другие портативные персональные компьютеры (кроме планшетных)	214	86,4%
3	- планшетные компьютеры	0	0,0%
4	- находящиеся в составе ЛВС	165	83,0%
5	- имеющие доступ к Интернету	217	88,5%
6	- имеющие доступ к Интранет-порталу организации	78	76,9%
7	Электронные терминалы (инфоматы)	0	
8	Мультимедийные проекторы	45	
9	Интерактивные доски	29	
10	Принтеры	50	
11	Сканеры	11	
12	Многофункциональные устройства	77	

Удельный вес компьютеров, используемых в учебных целях, подключенных к сети Интернет	61,5%	Удельный вес общеобразовательных организаций, имеющих скорость подключения к сети Интернет от 1 Мбит/с и выше	81,8%

Наличие специальных программных средств и информационная открытость общеобразовательной организации

№	Наименование	Наличие в общеобразовательной организации, ед.	Удельный вес специальных программных средств, доступных для использования обучающимися
1	Обучающие компьютерные программы по отдельным предметам или темам	5	100,0%
2	Программы компьютерного тестирования	3	100,0%
3	Электронные версии справочников, энциклопедий, словарей и т.п.	6	83,3%
4	Электронные версии учебных пособий	5	100,0%
5	Электронные версии учебников	6	100,0%
6	Электронная библиотека	1	100,0%
7	Электронный журнал, электронный дневник	9	66,7%
8	Электронные справочно-правовые системы	1	100,0%
9	Специальные программные средства для решения организационных, управленческих и экономических задач	3	
10	Системы электронного документооборота	1	0,0%
11	Средства контент-фильтрации доступа к Интернету	11	
12	Другие программные средства	1	100,0%

№	Наименование показателя	Наличие в общеобразовательных организациях, ед.	Удельный вес общеобразовательных организаций
1	Наличие фиксированной телефонной связи	11	100,0%
2	Наличие электронной почты	11	100,0%
3	Наличие веб-сайт в Интернете	11	100,0%

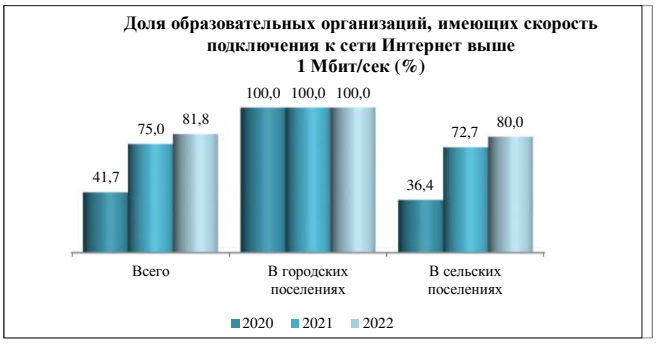

Формирование и использование библиотечного фонда

№	Наименование	Поступило экземпляров изданий за отчетный год,ед.	Состоит экземпляров изданий, на конец отчетного года, ед.
1	**Объем фондов библиотеки (всего)**	**3686**	**78574**
2	- учебники	1011	34076
3	- учебные пособия	701	3425
4	- художественная литература	1974	38278
5	- справочный материал	0	1709
	Из общего объема фондов библиотеки:		
6	- печатные издания	3686	78323
7	- аудиовизуальные документы	0	196
8	- документы на микроформах	0	0
9	- электронные документы	0	55

Информационное обслуживание

№	Наименование	Всего, ед.
1	Число посадочных мест для пользователей библиотеки, мест	95
2	- в том числе: оснащены персональными компьютерами	7
3	из них с доступом к Интернету	5
4	Численность зарегистрированных пользователей библиотеки	1514
5	Число посещений	22409
6	Наличие электронного каталога	4
7	Количество персональных компьютеров	9
8	Наличие в библиотеке: -принтера	2
9	- сканера	1
10	- ксерокса	1
11	- стационарной интерактивной доски	0

Кирово-Чепецкий район

ИМУЩЕСТВО ОБЩЕОБРАЗОВАТЕЛЬНЫХ ОРГАНИЗАЦИЙ

Наличие и использование площадей

№	Наименование	Площадь всего, кв.м	Удельный вес от общей площади
1	**Общая площадь зданий (помещений)**	**54456**	
2	в том числе: - учебная	18590	34,1%
3	из нее: площадь спортивных сооружений	3094	5,7%
4	- учебно-вспомогательная	8842	16,2%
5	из нее: площадь, занимаемая библиотекой	823	1,5%
6	- подсобная	18787	34,5%
7	- прочих зданий (помещений)	8237	15,1%
8	**Общая площадь земельного участка**	**405984**	
9	из нее площадь: - физкультурно-спортивной зоны	22858	5,6%
10	- учебно-опытного участка	32947	8,1%
11	- подсобного сельского хозяйства	0	0,0%

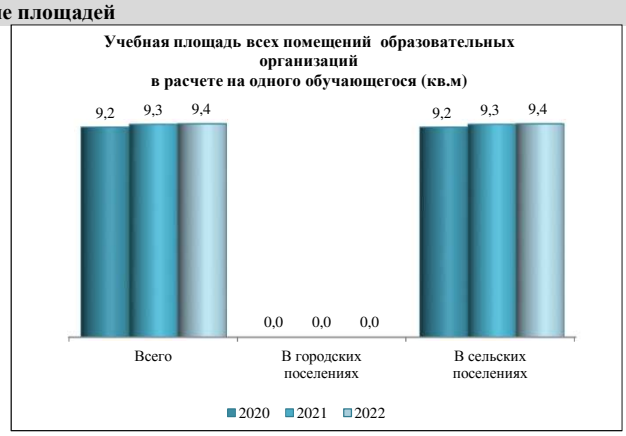

Характеристика зданий

№	Наименование	Количество зданий,ед.	Удельный вес от общего числа зданий
1	**Общее количество зданий**	**18**	
2	из них: - оборудованы водопроводом	18	100,0%
3	- оборудованы водоотведением (канализацией)	18	100,0%
4	- оборудованы центральным отоплением	18	100,0%
5	- оборудованы системой видеонаблюдения	4	22,2%
6	- требуют капитального ремонта	14	77,8%
7	- находятся в аварийном состоянии	0	0,0%
8	- имеют ограждение территории	18	100,0%
9	- имеют охрану	2	11,1%
10	- оборудованы автоматической пожарной сигнализацией	17	94,4%
11	- имеют дымовые извещатели	17	94,4%
12	- имеют пожарные краны и рукава	5	27,8%
13	- оборудованы кнопкой тревожной сигнализации	15	83,3%
14	- созданы условия для беспрепятственного доступа инвалидов	4	22,2%

Характеристика помещений

№	Наименование	Наличие помещений	
		в собствен-ности ОО	на условиях договора пользования
1	Актовый зал	8	0
2	Спортивный зал	16	1
3	Столовая или зал для приема пищи	16	0
	Оборудованные кабинеты:		
4	- ОИВТ	15	0
5	- физики	14	0
6	- химии	13	0
7	- биологии	13	0
8	- географии	12	0
9	- для внеурочной деятельности	7	0
10	- ОБЖ	6	0
11	- иностранного языка	12	0
12	Мастерские для трудового обучения	14	0
13	Кабинет домоводства	11	0
14	Учебно-опытный земельный участок	4	0
15	Медицинский пункт (кабинет)	11	0
16	Логопедический пункт (кабинет)	1	0
17	Кабинет учителя-дефектолога	1	0
18	Кабинет педагога-психолога	6	0
19	Оборудованная территория для реализации раздела «Легкая атлетика» программы по физической культуре	10	0

Перевозка обучающихся, проживающих в отдаленных районах

№	Наименование	Численность обучающихся, нуждающихся в подвозе в ОО и (или) обратно, чел.	Удельный вес числа обучающихся, которым организован подвоз
1	**Всего**	**213**	**81,2%**
2	1 - 4 классы	102	78,4%
3	5 - 9 классы	99	84,8%
4	10 - 11 (12) классы	12	75,0%
5	Количество автотранспортных средств, предназначенных для перевозки обучающихся, ед.	12	
6	в них пассажирских мест, ед.	231	

Охват обучающихся горячим питанием

№	Наименование	Численность обучающихся, обеспеченных горячим питанием, чел.	Удельный вес числа обучающихся, имеющих льготы по оплате питания
1	**Всего**	**1766**	**16,9%**
2	1 - 4 классы	768	2,0%
3	5 - 9 классы	870	22,8%
4	10 - 11 (12) классы	128	67,2%
5	Количество посадочных мест в столовой (зале для приема пищи), ед.	1259	
6	в т.ч. количество мест в приспособленных помещениях, ед.	308	

ИНФОРМАЦИОННАЯ БАЗА ОБЩЕОБРАЗОВАТЕЛЬНЫХ ОРГАНИЗАЦИЙ

Наличие персональных компьютеров и информационного оборудования

№	Наименование	Всего,ед.	Удельный вес оборудования, используемого в учебных целях
1	Персональные компьютеры	792	77,5%
2	из них: - ноутбуки и другие портативные персональные компьютеры (кроме планшетных)	505	82,8%
3	- планшетные компьютеры	18	100,0%
4	- находящиеся в составе ЛВС	371	66,6%
5	- имеющие доступ к Интернету	630	66,2%
6	- имеющие доступ к Интранет-порталу организации	420	66,9%
7	Электронные терминалы (инфоматы)	0	
8	Мультимедийные проекторы	141	
9	Интерактивные доски	71	
10	Принтеры	103	
11	Сканеры	31	
12	Многофункциональные устройства	136	

Удельный вес компьютеров, используемых в учебных целях, подключенных к сети Интернет	67,9%	Удельный вес общеобразовательных организаций, имеющих скорость подключения к сети Интернет от 1 Мбит/с и выше	100,0%

Наличие специальных программных средств и информационная открытость общеобразовательной организации

№	Наименование	Наличие в общеобразовательной организации, ед.	Удельный вес специальных программных средств, доступных для использования обучающимися
1	Обучающие компьютерные программы по отдельным предметам или темам	11	100,0%
2	Программы компьютерного тестирования	7	100,0%
3	Электронные версии справочников, энциклопедий, словарей и т.п.	10	90,0%
4	Электронные версии учебных пособий	9	88,9%
5	Электронные версии учебников	7	100,0%
6	Электронная библиотека	5	100,0%
7	Электронный журнал, электронный дневник	12	100,0%
8	Электронные справочно-правовые системы	6	50,0%
9	Специальные программные средства для решения организационных, управленческих и экономических задач	8	
10	Системы электронного документооборота	13	30,8%
11	Средства контент-фильтрации доступа к Интернету	15	
12	Другие программные средства	9	44,4%

№	Наименование показателя	Наличие в общеобразовательных организациях, ед.	Удельный вес общеобразовательных организаций
1	Наличие фиксированной телефонной связи	16	100,0%
2	Наличие электронной почты	16	100,0%
3	Наличие веб-сайт в Интернете	16	100,0%

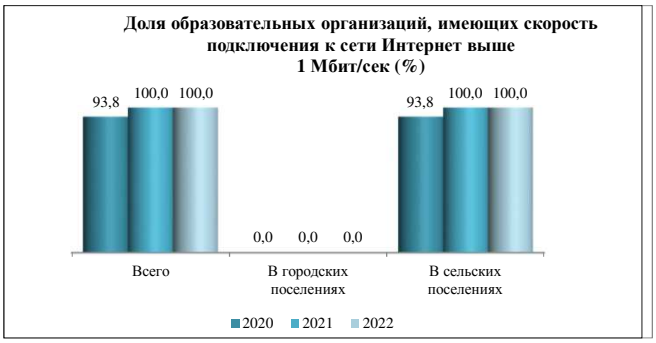

Формирование и использование библиотечного фонда

№	Наименование	Поступило экземпляров изданий за отчетный год,ед.	Состоит экземпляров изданий, на конец отчетного года, ед.
1	**Объем фондов библиотеки (всего)**	**15533**	**126954**
2	- учебники	6483	48858
3	- учебные пособия	1448	7449
4	- художественная литература	7280	68226
5	- справочный материал	190	1455
	Из общего объема фондов библиотеки:		
6	- печатные издания	15401	126027
7	- аудиовизуальные документы	132	765
8	- документы на микроформах	0	0
9	- электронные документы	0	162

Информационное обслуживание

№	Наименование	Всего, ед.
1	Число посадочных мест для пользователей библиотеки, мест	174
2	- в том числе: оснащены персональными компьютерами	28
3	из них с доступом к Интернету	22
4	Численность зарегистрированных пользователей библиотеки	2246
5	Число посещений	27748
6	Наличие электронного каталога	2
7	Количество персональных компьютеров	32
8	Наличие в библиотеке: -принтера	8
9	- сканера	3
10	- ксерокса	2
11	- стационарной интерактивной доски	1

Котельничский район

ИМУЩЕСТВО ОБЩЕОБРАЗОВАТЕЛЬНЫХ ОРГАНИЗАЦИЙ

Наличие и использование площадей

№	Наименование	Площадь всего, кв.м	Удельный вес от общей площади
1	**Общая площадь зданий (помещений)**	**28592**	
2	в том числе: - учебная	12535	43,8%
3	из нее: площадь спортивных сооружений	2134	7,5%
4	- учебно-вспомогательная	5088	17,8%
5	из нее: площадь, занимаемая библиотекой	573	2,0%
6	- подсобная	8779	30,7%
7	- прочих зданий (помещений)	2190	7,7%
8	**Общая площадь земельного участка**	**224436**	
9	из нее площадь: - физкультурно-спортивной зоны	29133	13,0%
10	- учебно-опытного участка	29741	13,3%
11	- подсобного сельского хозяйства	34400	15,3%

Характеристика зданий

№	Наименование	Количество зданий,ед.	Удельный вес от общего числа зданий
1	**Общее количество зданий**	**12**	
2	из них: - оборудованы водопроводом	12	100,0%
3	- оборудованы водоотведением (канализацией)	12	100,0%
4	- оборудованы центральным отоплением	12	100,0%
5	- оборудованы системой видеонаблюдения	12	100,0%
6	- требуют капитального ремонта	12	100,0%
7	- находятся в аварийном состоянии	0	0,0%
8	- имеют ограждение территории	12	100,0%
9	- имеют охрану	0	0,0%
10	- оборудованы автоматической пожарной сигнализацией	12	100,0%
11	- имеют дымовые извещатели	9	75,0%
12	- имеют пожарные краны и рукава	2	16,7%
13	- оборудованы кнопкой тревожной сигнализации	12	100,0%
14	- созданы условия для беспрепятственного доступа инвалидов	0	0,0%

Характеристика помещений

№	Наименование	Наличие помещений	
		в собствен-ности ОО	на условиях договора пользования
1	Актовый зал	3	0
2	Спортивный зал	11	0
3	Столовая или зал для приема пищи	12	0
	Оборудованные кабинеты:		
4	- ОИВТ	11	0
5	- физики	10	0
6	- химии	8	0
7	- биологии	8	0
8	- географии	9	0
9	- для внеурочной деятельности	6	0
10	- ОБЖ	5	0
11	- иностранного языка	6	0
12	Мастерские для трудового обучения	5	0
13	Кабинет домоводства	3	0
14	Учебно-опытный земельный участок	11	0
15	Медицинский пункт (кабинет)	2	0
16	Логопедический пункт (кабинет)	0	0
17	Кабинет учителя-дефектолога	0	0
18	Кабинет педагога-психолога	0	0
19	Оборудованная территория для реализации раздела «Легкая атлетика» программы по физической культуре	4	0

Перевозка обучающихся, проживающих в отдаленных районах

№	Наименование	Численность обучающихся, нуждающихся в подвозе в ОО и (или) обратно, чел.	Удельный вес числа обучающихся, которым организован подвоз
1	**Всего**	**112**	**100,0%**
2	1 - 4 классы	41	100,0%
3	5 - 9 классы	65	100,0%
4	10 - 11 (12) классы	6	100,0%
5	Количество автотранспортных средств, предназначенных для перевозки обучающихся, ед.	3	
6	в них пассажирских мест, ед.	55	

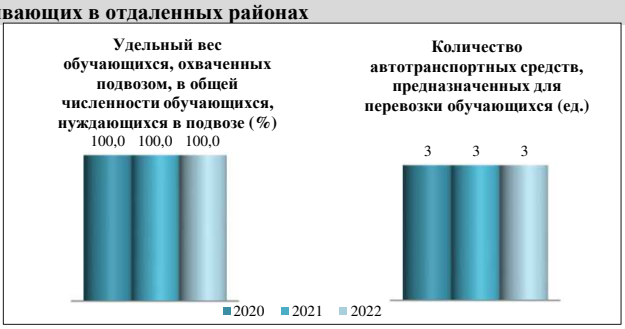

Охват обучающихся горячим питанием

№	Наименование	Численность обучающихся, обеспеченных горячим питанием, чел.	Удельный вес числа обучающихся, имеющих льготы по оплате питания
1	**Всего**	**733**	**0,0%**
2	1 - 4 классы	299	0,0%
3	5 - 9 классы	402	0,0%
4	10 - 11 (12) классы	32	0,0%
5	Количество посадочных мест в столовой (зале для приема пищи), ед.	657	
6	в т.ч. количество мест в приспособленных помещениях, ед.	132	

ИНФОРМАЦИОННАЯ БАЗА ОБЩЕОБРАЗОВАТЕЛЬНЫХ ОРГАНИЗАЦИЙ

Наличие персональных компьютеров и информационного оборудования

№	Наименование	Всего,ед.	Удельный вес оборудования, используемого в учебных целях
1	Персональные компьютеры	331	92,1%
2	из них: - ноутбуки и другие портативные персональные компьютеры (кроме планшетных)	331	92,1%
3	- планшетные компьютеры	0	0,0%
4	- находящиеся в составе ЛВС	191	97,9%
5	- имеющие доступ к Интернету	186	95,7%
6	- имеющие доступ к Интранет-порталу организации	3	66,7%
7	Электронные терминалы (инфоматы)	0	
8	Мультимедийные проекторы	55	
9	Интерактивные доски	31	
10	Принтеры	53	
11	Сканеры	16	
12	Многофункциональные устройства	50	

Удельный вес компьютеров, используемых в учебных целях, подключенных к сети Интернет	58,4%	Удельный вес общеобразовательных организаций, имеющих скорость подключения к сети Интернет от 1 Мбит/с и выше	75,0%

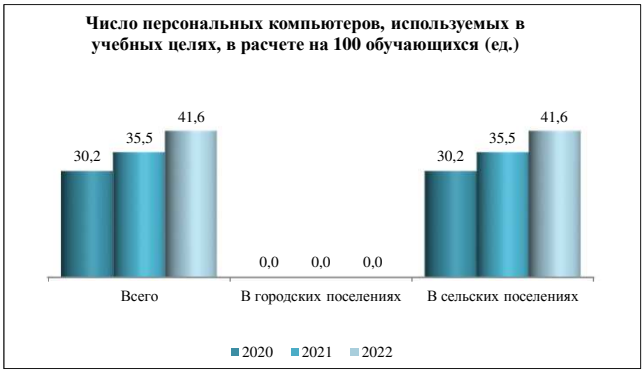

Наличие специальных программных средств и информационная открытость общеобразовательной организации

№	Наименование	Наличие в общеобразовательной организации, ед.	Удельный вес специальных программных средств, доступных для использования обучающимися
1	Обучающие компьютерные программы по отдельным предметам или темам	9	100,0%
2	Программы компьютерного тестирования	3	100,0%
3	Электронные версии справочников, энциклопедий, словарей и т.п.	5	100,0%
4	Электронные версии учебных пособий	8	100,0%
5	Электронные версии учебников	9	100,0%
6	Электронная библиотека	3	66,7%
7	Электронный журнал, электронный дневник	6	66,7%
8	Электронные справочно-правовые системы	4	50,0%
9	Специальные программные средства для решения организационных, управленческих и экономических задач	2	
10	Системы электронного документооборота	3	33,3%
11	Средства контент-фильтрации доступа к Интернету	8	
12	Другие программные средства	2	50,0%

№	Наименование показателя	Наличие в общеобразовательных организациях, ед.	Удельный вес общеобразовательных организаций
1	Наличие фиксированной телефонной связи	12	100,0%
2	Наличие электронной почты	12	100,0%
3	Наличие веб-сайт в Интернете	12	100,0%

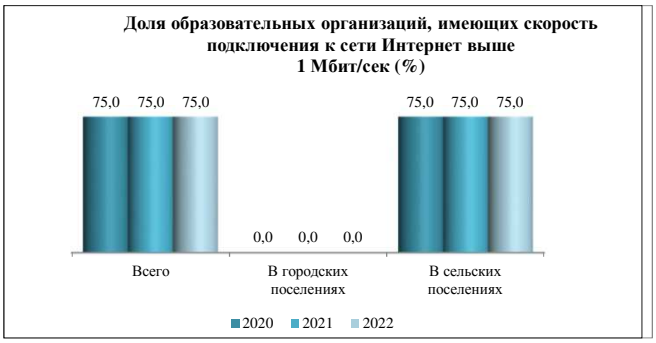

Формирование и использование библиотечного фонда

№	Наименование	Поступило экземпляров изданий за отчетный год,ед.	Состоит экземпляров изданий, на конец отчетного года, ед.
1	**Объем фондов библиотеки (всего)**	**1150**	**147545**
2	- учебники	1135	41961
3	- учебные пособия	0	12305
4	- художественная литература	15	82871
5	- справочный материал	0	4596
	Из общего объема фондов библиотеки:		
6	- печатные издания	1150	146896
7	- аудиовизуальные документы	0	591
8	- документы на микроформах	0	0
9	- электронные документы	0	58

Информационное обслуживание

№	Наименование	Всего, ед.
1	Число посадочных мест для пользователей библиотеки, мест	108
2	- в том числе: оснащены персональными компьютерами	9
3	из них с доступом к Интернету	4
4	Численность зарегистрированных пользователей библиотеки	877
5	Число посещений	17761
6	Наличие электронного каталога	0
7	Количество персональных компьютеров	9
8	Наличие в библиотеке: -принтера	4
9	- сканера	1
10	- ксерокса	0
11	- стационарной интерактивной доски	0

Куменский район

ИМУЩЕСТВО ОБЩЕОБРАЗОВАТЕЛЬНЫХ ОРГАНИЗАЦИЙ

Наличие и использование площадей

№	Наименование	Площадь всего, кв.м	Удельный вес от общей площади
1	**Общая площадь зданий (помещений)**	**29506**	
2	в том числе: - учебная	12228	41,4%
3	из нее: площадь спортивных сооружений	2142	7,3%
4	- учебно-вспомогательная	7377	25,0%
5	из нее: площадь, занимаемая библиотекой	434	1,5%
6	- подсобная	8058	27,3%
7	- прочих зданий (помещений)	1843	6,2%
8	**Общая площадь земельного участка**	**176034**	
9	из нее площадь: - физкультурно-спортивной зоны	67692	38,5%
10	- учебно-опытного участка	64116	36,4%
11	- подсобного сельского хозяйства	5788	3,3%

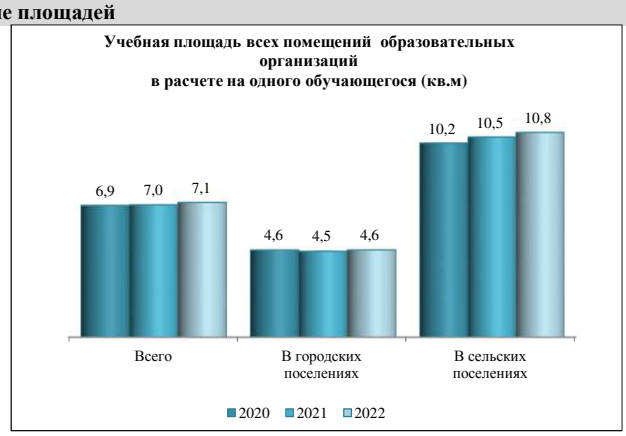

Характеристика зданий

№	Наименование	Количество зданий,ед.	Удельный вес от общего числа зданий
1	**Общее количество зданий**	**15**	
2	из них: - оборудованы водопроводом	15	100,0%
3	- оборудованы водоотведением (канализацией)	14	93,3%
4	- оборудованы центральным отоплением	15	100,0%
5	- оборудованы системой видеонаблюдения	5	33,3%
6	- требуют капитального ремонта	14	93,3%
7	- находятся в аварийном состоянии	0	0,0%
8	- имеют ограждение территории	15	100,0%
9	- имеют охрану	8	53,3%
10	- оборудованы автоматической пожарной сигнализацией	15	100,0%
11	- имеют дымовые извещатели	13	86,7%
12	- имеют пожарные краны и рукава	2	13,3%
13	- оборудованы кнопкой тревожной сигнализации	11	73,3%
14	- созданы условия для беспрепятственного доступа инвалидов	3	20,0%

Характеристика помещений

№	Наименование	Наличие помещений	
		в собствен-ности ОО	на условиях договора пользования
1	Актовый зал	4	0
2	Спортивный зал	9	0
3	Столовая или зал для приема пищи	8	0
	Оборудованные кабинеты:		
4	- ОИВТ	8	0
5	- физики	6	0
6	- химии	6	0
7	- биологии	7	0
8	- географии	5	0
9	- для внеурочной деятельности	4	0
10	- ОБЖ	5	0
11	- иностранного языка	6	0
12	Мастерские для трудового обучения	6	0
13	Кабинет домоводства	5	0
14	Учебно-опытный земельный участок	8	0
15	Медицинский пункт (кабинет)	4	0
16	Логопедический пункт (кабинет)	2	0
17	Кабинет учителя-дефектолога	0	0
18	Кабинет педагога-психолога	3	0
19	Оборудованная территория для реализации раздела «Легкая атлетика» программы по физической культуре	6	0

Перевозка обучающихся, проживающих в отдаленных районах

№	Наименование	Численность обучающихся, нуждающихся в подвозе в ОО и (или) обратно, чел.	Удельный вес числа обучающихся, которым организован подвоз
1	**Всего**	**382**	**95,3%**
2	1 - 4 классы	135	97,0%
3	5 - 9 классы	235	94,0%
4	10 - 11 (12) классы	12	100,0%
5	Количество автотранспортных средств, предназначенных для перевозки обучающихся, ед.	10	
6	в них пассажирских мест, ед.	185	

Охват обучающихся горячим питанием

№	Наименование	Численность обучающихся, обеспеченных горячим питанием, чел.	Удельный вес числа обучающихся, имеющих льготы по оплате питания
1	**Всего**	**1450**	**6,3%**
2	1 - 4 классы	701	6,6%
3	5 - 9 классы	714	6,3%
4	10 - 11 (12) классы	35	2,9%
5	Количество посадочных мест в столовой (зале для приема пищи), ед.	718	
6	в т.ч. количество мест в приспособленных помещениях, ед.	0	

ИНФОРМАЦИОННАЯ БАЗА ОБЩЕОБРАЗОВАТЕЛЬНЫХ ОРГАНИЗАЦИЙ

Наличие персональных компьютеров и информационного оборудования

№	Наименование	Всего,ед.	Удельный вес оборудования, используемого в учебных целях
1	Персональные компьютеры	466	88,4%
2	из них: - ноутбуки и другие портативные персональные компьютеры (кроме планшетных)	376	88,8%
3	- планшетные компьютеры	0	0,0%
4	- находящиеся в составе ЛВС	187	74,9%
5	- имеющие доступ к Интернету	421	88,8%
6	- имеющие доступ к Интранет-порталу организации	218	94,5%
7	Электронные терминалы (инфоматы)	0	
8	Мультимедийные проекторы	106	
9	Интерактивные доски	40	
10	Принтеры	53	
11	Сканеры	14	
12	Многофункциональные устройства	57	

Удельный вес компьютеров, используемых в учебных целях, подключенных к сети Интернет	90,8%	Удельный вес общеобразовательных организаций, имеющих скорость подключения к сети Интернет от 1 Мбит/с и выше	100,0%

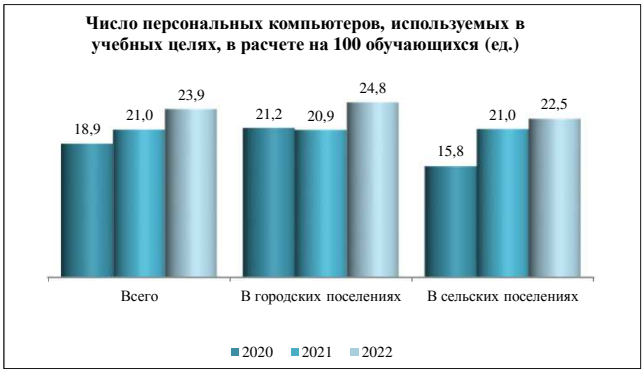

Наличие специальных программных средств и информационная открытость общеобразовательной организации

№	Наименование	Наличие в общеобразовательной организации, ед.	Удельный вес специальных программных средств, доступных для использования обучающимися
1	Обучающие компьютерные программы по отдельным предметам или темам	5	100,0%
2	Программы компьютерного тестирования	3	66,7%
3	Электронные версии справочников, энциклопедий, словарей и т.п.	6	100,0%
4	Электронные версии учебных пособий	3	100,0%
5	Электронные версии учебников	8	100,0%
6	Электронная библиотека	2	100,0%
7	Электронный журнал, электронный дневник	9	88,9%
8	Электронные справочно-правовые системы	3	66,7%
9	Специальные программные средства для решения организационных, управленческих и экономических задач	4	
10	Системы электронного документооборота	8	12,5%
11	Средства контент-фильтрации доступа к Интернету	8	
12	Другие программные средства	5	80,0%

№	Наименование показателя	Наличие в общеобразовательных организациях, ед.	Удельный вес общеобразовательных организаций
1	Наличие фиксированной телефонной связи	9	100,0%
2	Наличие электронной почты	9	100,0%
3	Наличие веб-сайт в Интернете	9	100,0%

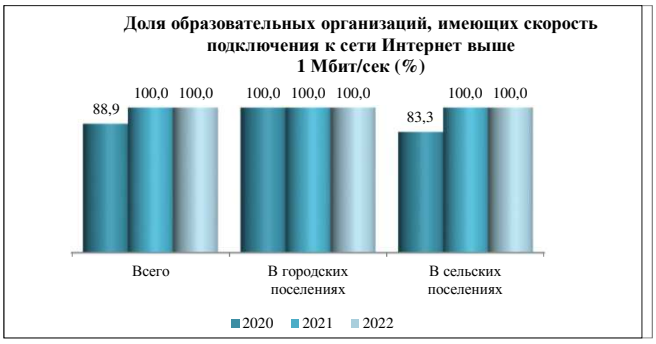

Формирование и использование библиотечного фонда

№	Наименование	Поступило экземпляров изданий за отчетный год,ед.	Состоит экземпляров изданий, на конец отчетного года, ед.
1	**Объем фондов библиотеки (всего)**	**5455**	**122644**
2	- учебники	5221	45674
3	- учебные пособия	22	13262
4	- художественная литература	55	48628
5	- справочный материал	3	4076
	Из общего объема фондов библиотеки:		
6	- печатные издания	5455	122644
7	- аудиовизуальные документы	0	0
8	- документы на микроформах	0	0
9	- электронные документы	0	0

Информационное обслуживание

№	Наименование	Всего, ед.
1	Число посадочных мест для пользователей библиотеки, мест	105
2	- в том числе: оснащены персональными компьютерами	4
3	из них с доступом к Интернету	2
4	Численность зарегистрированных пользователей библиотеки	1963
5	Число посещений	21574
6	Наличие электронного каталога	3
7	Количество персональных компьютеров	5
8	Наличие в библиотеке: -принтера	3
9	- сканера	0
10	- ксерокса	0
11	- стационарной интерактивной доски	0

Лебяжский муниципальный округ

ИМУЩЕСТВО ОБЩЕОБРАЗОВАТЕЛЬНЫХ ОРГАНИЗАЦИЙ

Наличие и использование площадей

№	Наименование	Площадь всего, кв.м	Удельный вес от общей площади
1	**Общая площадь зданий (помещений)**	**10528**	
2	в том числе: - учебная	4985	47,3%
3	из нее: площадь спортивных сооружений	977	9,3%
4	- учебно-вспомогательная	2605	24,7%
5	из нее: площадь, занимаемая библиотекой	313	3,0%
6	- подсобная	2268	21,5%
7	- прочих зданий (помещений)	670	6,4%
8	**Общая площадь земельного участка**	**34428**	
9	из нее площадь: - физкультурно-спортивной зоны	6250	18,2%
10	- учебно-опытного участка	4450	12,9%
11	- подсобного сельского хозяйства	0	0,0%

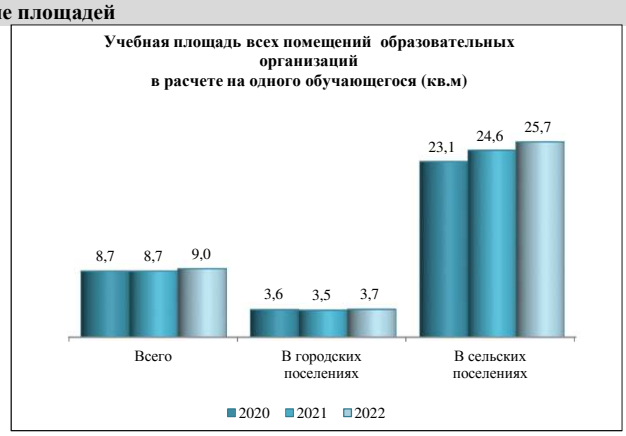

Характеристика зданий

№	Наименование	Количество зданий,ед.	Удельный вес от общего числа зданий
1	**Общее количество зданий**	**11**	
2	из них: - оборудованы водопроводом	11	100,0%
3	- оборудованы водоотведением (канализацией)	11	100,0%
4	- оборудованы центральным отоплением	11	100,0%
5	- оборудованы системой видеонаблюдения	1	9,1%
6	- требуют капитального ремонта	2	18,2%
7	- находятся в аварийном состоянии	0	0,0%
8	- имеют ограждение территории	10	90,9%
9	- имеют охрану	6	54,5%
10	- оборудованы автоматической пожарной сигнализацией	11	100,0%
11	- имеют дымовые извещатели	11	100,0%
12	- имеют пожарные краны и рукава	4	36,4%
13	- оборудованы кнопкой тревожной сигнализации	11	100,0%
14	- созданы условия для беспрепятственного доступа инвалидов	0	0,0%

Характеристика помещений

№	Наименование	Наличие помещений	
		в собствен-ности ОО	на условиях договора пользования
1	Актовый зал	1	0
2	Спортивный зал	2	0
3	Столовая или зал для приема пищи	2	0
	Оборудованные кабинеты:		
4	- ОИВТ	2	0
5	- физики	2	0
6	- химии	2	0
7	- биологии	2	0
8	- географии	2	0
9	- для внеурочной деятельности	1	0
10	- ОБЖ	1	0
11	- иностранного языка	1	0
12	Мастерские для трудового обучения	2	0
13	Кабинет домоводства	2	0
14	Учебно-опытный земельный участок	2	0
15	Медицинский пункт (кабинет)	1	0
16	Логопедический пункт (кабинет)	0	0
17	Кабинет учителя-дефектолога	0	0
18	Кабинет педагога-психолога	0	0
19	Оборудованная территория для реализации раздела «Легкая атлетика» программы по физической культуре	0	0

Перевозка обучающихся, проживающих в отдаленных районах

№	Наименование	Численность обучающихся, нуждающихся в подвозе в ОО и (или) обратно, чел.	Удельный вес числа обучающихся, которым организован подвоз
1	**Всего**	**106**	**100,0%**
2	1 - 4 классы	26	100,0%
3	5 - 9 классы	62	100,0%
4	10 - 11 (12) классы	18	100,0%
5	Количество автотранспортных средств, предназначенных для перевозки обучающихся, ед.	2	
6	в них пассажирских мест, ед.	44	

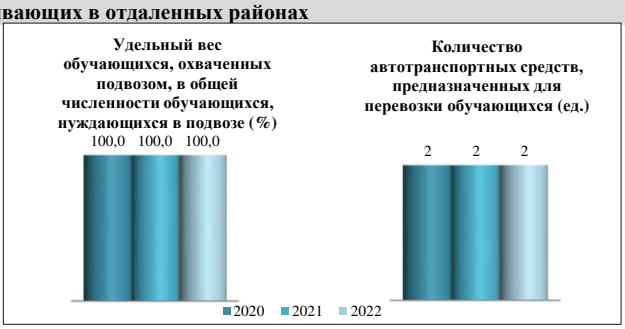

Охват обучающихся горячим питанием

№	Наименование	Численность обучающихся, обеспеченных горячим питанием, чел.	Удельный вес числа обучающихся, имеющих льготы по оплате питания
1	**Всего**	**554**	**28,2%**
2	1 - 4 классы	222	17,6%
3	5 - 9 классы	285	37,2%
4	10 - 11 (12) классы	47	23,4%
5	Количество посадочных мест в столовой (зале для приема пищи), ед.	199	
6	в т.ч. количество мест в приспособленных помещениях, ед.	45	

ИНФОРМАЦИОННАЯ БАЗА ОБЩЕОБРАЗОВАТЕЛЬНЫХ ОРГАНИЗАЦИЙ

Наличие персональных компьютеров и информационного оборудования

№	Наименование	Всего,ед.	Удельный вес оборудования, используемого в учебных целях
1	Персональные компьютеры	190	87,4%
2	из них: - ноутбуки и другие портативные персональные компьютеры (кроме планшетных)	117	94,0%
3	- планшетные компьютеры	0	0,0%
4	- находящиеся в составе ЛВС	93	100,0%
5	- имеющие доступ к Интернету	125	97,6%
6	- имеющие доступ к Интранет-порталу организации	108	99,1%
7	Электронные терминалы (инфоматы)	0	
8	Мультимедийные проекторы	31	
9	Интерактивные доски	20	
10	Принтеры	33	
11	Сканеры	8	
12	Многофункциональные устройства	25	

Удельный вес компьютеров, используемых в учебных целях, подключенных к сети Интернет	73,5%	Удельный вес общеобразовательных организаций, имеющих скорость подключения к сети Интернет от 1 Мбит/с и выше	100,0%

Наличие специальных программных средств и информационная открытость общеобразовательной организации

№	Наименование	Наличие в общеобразовательной организации, ед.	Удельный вес специальных программных средств, доступных для использования обучающимися
1	Обучающие компьютерные программы по отдельным предметам или темам	2	100,0%
2	Программы компьютерного тестирования	2	100,0%
3	Электронные версии справочников, энциклопедий, словарей и т.п.	2	100,0%
4	Электронные версии учебных пособий	1	100,0%
5	Электронные версии учебников	1	100,0%
6	Электронная библиотека	0	0,0%
7	Электронный журнал, электронный дневник	1	100,0%
8	Электронные справочно-правовые системы	0	0,0%
9	Специальные программные средства для решения организационных, управленческих и экономических задач	1	
10	Системы электронного документооборота	2	0,0%
11	Средства контент-фильтрации доступа к Интернету	2	
12	Другие программные средства	2	50,0%

№	Наименование показателя	Наличие в общеобразовательных организациях, ед.	Удельный вес общеобразовательных организаций
1	Наличие фиксированной телефонной связи	2	100,0%
2	Наличие электронной почты	2	100,0%
3	Наличие веб-сайт в Интернете	2	100,0%

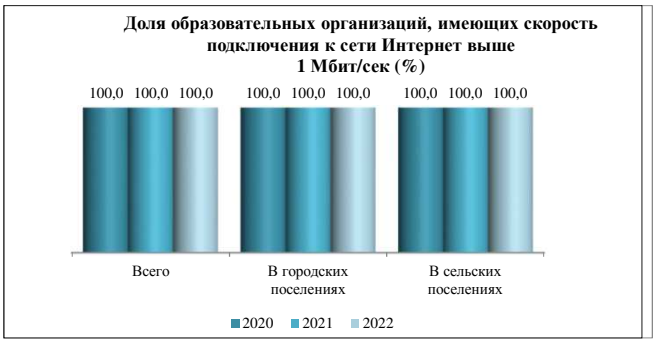

Формирование и использование библиотечного фонда

№	Наименование	Поступило экземпляров изданий за отчетный год,ед.	Состоит экземпляров изданий, на конец отчетного года, ед.
1	**Объем фондов библиотеки (всего)**	**791**	**36743**
2	- учебники	791	15495
3	- учебные пособия	0	745
4	- художественная литература	0	20481
5	- справочный материал	0	0
	Из общего объема фондов библиотеки:		
6	- печатные издания	791	36743
7	- аудиовизуальные документы	0	0
8	- документы на микроформах	0	0
9	- электронные документы	0	0

Информационное обслуживание

№	Наименование	Всего, ед.
1	Число посадочных мест для пользователей библиотеки, мест	68
2	- в том числе: оснащены персональными компьютерами	1
3	из них с доступом к Интернету	1
4	Численность зарегистрированных пользователей библиотеки	680
5	Число посещений	3973
6	Наличие электронного каталога	0
7	Количество персональных компьютеров	3
8	Наличие в библиотеке: -принтера	2
9	- сканера	0
10	- ксерокса	0
11	- стационарной интерактивной доски	0

Лузский муниципальный округ

ИМУЩЕСТВО ОБЩЕОБРАЗОВАТЕЛЬНЫХ ОРГАНИЗАЦИЙ

Наличие и использование площадей

№	Наименование	Площадь всего, кв.м	Удельный вес от общей площади
1	**Общая площадь зданий (помещений)**	**16755**	
2	в том числе: - учебная	10462	62,4%
3	из нее: площадь спортивных сооружений	1124	6,7%
4	- учебно-вспомогательная	3533	21,1%
5	из нее: площадь, занимаемая библиотекой	258	1,5%
6	- подсобная	2309	13,8%
7	- прочих зданий (помещений)	451	2,7%
8	**Общая площадь земельного участка**	**78043**	
9	из нее площадь: - физкультурно-спортивной зоны	17950	23,0%
10	- учебно-опытного участка	3020	3,9%
11	- подсобного сельского хозяйства	0	0,0%

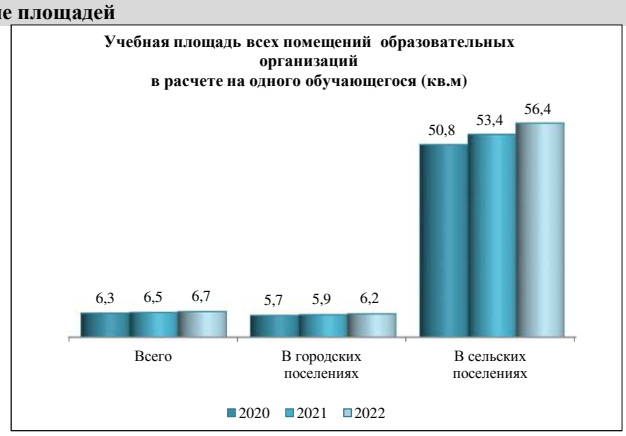

Характеристика зданий

№	Наименование	Количество зданий,ед.	Удельный вес от общего числа зданий
1	**Общее количество зданий**	**7**	
2	из них: - оборудованы водопроводом	7	100,0%
3	- оборудованы водоотведением (канализацией)	7	100,0%
4	- оборудованы центральным отоплением	7	100,0%
5	- оборудованы системой видеонаблюдения	6	85,7%
6	- требуют капитального ремонта	5	71,4%
7	- находятся в аварийном состоянии	0	0,0%
8	- имеют ограждение территории	5	71,4%
9	- имеют охрану	2	28,6%
10	- оборудованы автоматической пожарной сигнализацией	7	100,0%
11	- имеют дымовые извещатели	6	85,7%
12	- имеют пожарные краны и рукава	2	28,6%
13	- оборудованы кнопкой тревожной сигнализации	7	100,0%
14	- созданы условия для беспрепятственного доступа инвалидов	2	28,6%

Характеристика помещений

№	Наименование	Наличие помещений	
		в собствен-ности ОО	на условиях договора пользования
1	Актовый зал	1	0
2	Спортивный зал	6	0
3	Столовая или зал для приема пищи	6	0
	Оборудованные кабинеты:		
4	- ОИВТ	5	0
5	- физики	4	0
6	- химии	5	0
7	- биологии	4	0
8	- географии	4	0
9	- для внеурочной деятельности	1	0
10	- ОБЖ	0	0
11	- иностранного языка	1	0
12	Мастерские для трудового обучения	2	0
13	Кабинет домоводства	2	0
14	Учебно-опытный земельный участок	5	0
15	Медицинский пункт (кабинет)	4	0
16	Логопедический пункт (кабинет)	2	0
17	Кабинет учителя-дефектолога	0	0
18	Кабинет педагога-психолога	1	0
19	Оборудованная территория для реализации раздела «Легкая атлетика» программы по физической культуре	2	0

Перевозка обучающихся, проживающих в отдаленных районах

№	Наименование	Численность обучающихся, нуждающихся в подвозе в ОО и (или) обратно, чел.	Удельный вес числа обучающихся, которым организован подвоз
1	**Всего**	**195**	**100,0%**
2	1 - 4 классы	97	100,0%
3	5 - 9 классы	88	100,0%
4	10 - 11 (12) классы	10	100,0%
5	Количество автотранспортных средств, предназначенных для перевозки обучающихся, ед.	6	
6	в них пассажирских мест, ед.	130	

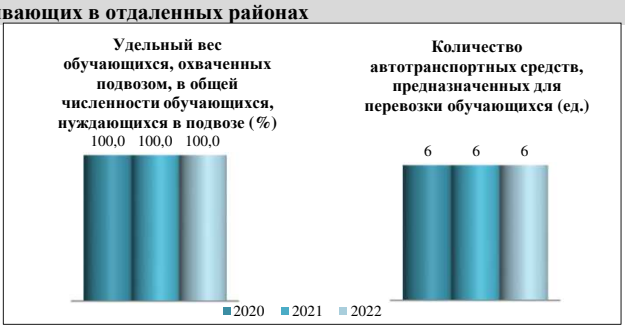

Охват обучающихся горячим питанием

№	Наименование	Численность обучающихся, обеспеченных горячим питанием, чел.	Удельный вес числа обучающихся, имеющих льготы по оплате питания
1	**Всего**	**1554**	**5,1%**
2	1 - 4 классы	619	2,6%
3	5 - 9 классы	818	7,2%
4	10 - 11 (12) классы	117	3,4%
5	Количество посадочных мест в столовой (зале для приема пищи), ед.	438	
6	в т.ч. количество мест в приспособленных помещениях, ед.	0	

ИНФОРМАЦИОННАЯ БАЗА ОБЩЕОБРАЗОВАТЕЛЬНЫХ ОРГАНИЗАЦИЙ

Наличие персональных компьютеров и информационного оборудования

№	Наименование	Всего,ед.	Удельный вес оборудования, используемого в учебных целях
1	Персональные компьютеры	387	92,8%
2	из них: - ноутбуки и другие портативные персональные компьютеры (кроме планшетных)	242	98,3%
3	- планшетные компьютеры	2	100,0%
4	- находящиеся в составе ЛВС	317	88,0%
5	- имеющие доступ к Интернету	373	93,0%
6	- имеющие доступ к Интранет-порталу организации	317	91,8%
7	Электронные терминалы (инфоматы)	1	
8	Мультимедийные проекторы	38	
9	Интерактивные доски	20	
10	Принтеры	58	
11	Сканеры	8	
12	Многофункциональные устройства	51	

Удельный вес компьютеров, используемых в учебных целях, подключенных к сети Интернет	96,7%	Удельный вес общеобразовательных организаций, имеющих скорость подключения к сети Интернет от 1 Мбит/с и выше	83,3%

Наличие специальных программных средств и информационная открытость общеобразовательной организации

№	Наименование	Наличие в общеобразовательной организации, ед.	Удельный вес специальных программных средств, доступных для использования обучающимися
1	Обучающие компьютерные программы по отдельным предметам или темам	5	100,0%
2	Программы компьютерного тестирования	2	100,0%
3	Электронные версии справочников, энциклопедий, словарей и т.п.	4	100,0%
4	Электронные версии учебных пособий	3	100,0%
5	Электронные версии учебников	3	100,0%
6	Электронная библиотека	1	100,0%
7	Электронный журнал, электронный дневник	5	100,0%
8	Электронные справочно-правовые системы	1	100,0%
9	Специальные программные средства для решения организационных, управленческих и экономических задач	3	
10	Системы электронного документооборота	3	33,3%
11	Средства контент-фильтрации доступа к Интернету	6	
12	Другие программные средства	2	100,0%

№	Наименование показателя	Наличие в общеобразовательных организациях, ед.	Удельный вес общеобразовательных организаций
1	Наличие фиксированной телефонной связи	6	100,0%
2	Наличие электронной почты	6	100,0%
3	Наличие веб-сайт в Интернете	6	100,0%

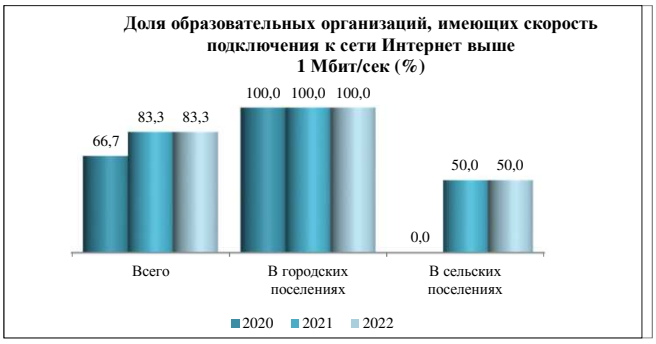

Формирование и использование библиотечного фонда

№	Наименование	Поступило экземпляров изданий за отчетный год,ед.	Состоит экземпляров изданий, на конец отчетного года, ед.
1	**Объем фондов библиотеки (всего)**	**1467**	**78254**
2	- учебники	1461	28061
3	- учебные пособия	0	413
4	- художественная литература	6	34211
5	- справочный материал	0	3571
	Из общего объема фондов библиотеки:		
6	- печатные издания	1467	78074
7	- аудиовизуальные документы	0	180
8	- документы на микроформах	0	0
9	- электронные документы	0	0

Информационное обслуживание

№	Наименование	Всего, ед.
1	Число посадочных мест для пользователей библиотеки, мест	64
2	- в том числе: оснащены персональными компьютерами	4
3	из них с доступом к Интернету	3
4	Численность зарегистрированных пользователей библиотеки	1742
5	Число посещений	12306
6	Наличие электронного каталога	1
7	Количество персональных компьютеров	5
8	Наличие в библиотеке: -принтера	4
9	- сканера	3
10	- ксерокса	0
11	- стационарной интерактивной доски	0

Малмыжский район

ИМУЩЕСТВО ОБЩЕОБРАЗОВАТЕЛЬНЫХ ОРГАНИЗАЦИЙ

Наличие и использование площадей

№	Наименование	Площадь всего, кв.м	Удельный вес от общей площади
1	**Общая площадь зданий (помещений)**	**45742**	
2	в том числе: - учебная	19269	42,1%
3	из нее: площадь спортивных сооружений	3956	8,6%
4	- учебно-вспомогательная	9147	20,0%
5	из нее: площадь, занимаемая библиотекой	642	1,4%
6	- подсобная	13091	28,6%
7	- прочих зданий (помещений)	4235	9,3%
8	**Общая площадь земельного участка**	**350605**	
9	из нее площадь: - физкультурно-спортивной зоны	65265	18,6%
10	- учебно-опытного участка	48562	13,9%
11	- подсобного сельского хозяйства	9000	2,6%

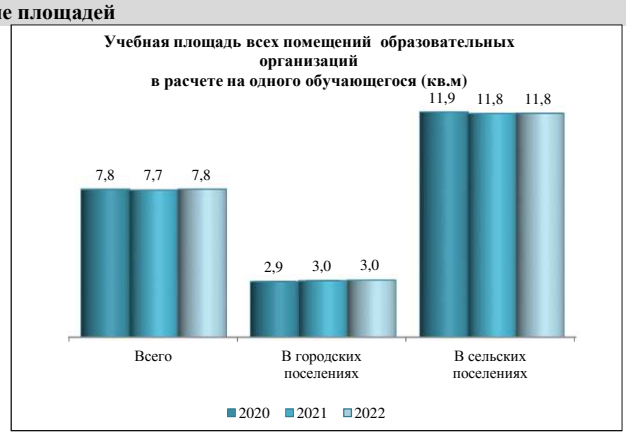

Характеристика зданий

№	Наименование	Количество зданий,ед.	Удельный вес от общего числа зданий
1	**Общее количество зданий**	**33**	
2	из них: - оборудованы водопроводом	33	100,0%
3	- оборудованы водоотведением (канализацией)	33	100,0%
4	- оборудованы центральным отоплением	33	100,0%
5	- оборудованы системой видеонаблюдения	22	66,7%
6	- требуют капитального ремонта	17	51,5%
7	- находятся в аварийном состоянии	0	0,0%
8	- имеют ограждение территории	32	97,0%
9	- имеют охрану	21	63,6%
10	- оборудованы автоматической пожарной сигнализацией	33	100,0%
11	- имеют дымовые извещатели	33	100,0%
12	- имеют пожарные краны и рукава	10	30,3%
13	- оборудованы кнопкой тревожной сигнализации	26	78,8%
14	- созданы условия для беспрепятственного доступа инвалидов	5	15,2%

Характеристика помещений

№	Наименование	Наличие помещений	
		в собствен-ности ОО	на условиях договора пользования
1	Актовый зал	11	0
2	Спортивный зал	19	0
3	Столовая или зал для приема пищи	20	0
	Оборудованные кабинеты:		
4	- ОИВТ	20	0
5	- физики	13	0
6	- химии	15	0
7	- биологии	11	0
8	- географии	10	0
9	- для внеурочной деятельности	2	0
10	- ОБЖ	8	0
11	- иностранного языка	8	0
12	Мастерские для трудового обучения	15	0
13	Кабинет домоводства	10	0
14	Учебно-опытный земельный участок	15	0
15	Медицинский пункт (кабинет)	4	0
16	Логопедический пункт (кабинет)	1	0
17	Кабинет учителя-дефектолога	1	0
18	Кабинет педагога-психолога	1	0
19	Оборудованная территория для реализации раздела «Легкая атлетика» программы по физической культуре	11	0

Перевозка обучающихся, проживающих в отдаленных районах

№	Наименование	Численность обучающихся, нуждающихся в подвозе в ОО и (или) обратно, чел.	Удельный вес числа обучающихся, которым организован подвоз
1	**Всего**	**249**	**81,1%**
2	1 - 4 классы	95	80,0%
3	5 - 9 классы	145	83,4%
4	10 - 11 (12) классы	9	55,6%
5	Количество автотранспортных средств, предназначенных для перевозки обучающихся, ед.	9	
6	в них пассажирских мест, ед.	165	

Охват обучающихся горячим питанием

№	Наименование	Численность обучающихся, обеспеченных горячим питанием, чел.	Удельный вес числа обучающихся, имеющих льготы по оплате питания
1	**Всего**	**2467**	**7,0%**
2	1 - 4 классы	1009	4,0%
3	5 - 9 классы	1290	9,6%
4	10 - 11 (12) классы	168	5,4%
5	Количество посадочных мест в столовой (зале для приема пищи), ед.	1331	
6	в т.ч. количество мест в приспособленных помещениях, ед.	132	

ИНФОРМАЦИОННАЯ БАЗА ОБЩЕОБРАЗОВАТЕЛЬНЫХ ОРГАНИЗАЦИЙ

Наличие персональных компьютеров и информационного оборудования

№	Наименование	Всего,ед.	Удельный вес оборудования, используемого в учебных целях
1	Персональные компьютеры	747	76,8%
2	из них: - ноутбуки и другие портативные персональные компьютеры (кроме планшетных)	477	87,4%
3	- планшетные компьютеры	0	0,0%
4	- находящиеся в составе ЛВС	148	58,8%
5	- имеющие доступ к Интернету	394	70,1%
6	- имеющие доступ к Интранет-порталу организации	11	27,3%
7	Электронные терминалы (инфоматы)	0	
8	Мультимедийные проекторы	134	
9	Интерактивные доски	82	
10	Принтеры	74	
11	Сканеры	15	
12	Многофункциональные устройства	102	

Удельный вес компьютеров, используемых в учебных целях, подключенных к сети Интернет	48,1%	Удельный вес общеобразовательных организаций, имеющих скорость подключения к сети Интернет от 1 Мбит/с и выше	75,0%

Наличие специальных программных средств и информационная открытость общеобразовательной организации

№	Наименование	Наличие в общеобразовательной организации, ед.	Удельный вес специальных программных средств, доступных для использования обучающимися
1	Обучающие компьютерные программы по отдельным предметам или темам	9	100,0%
2	Программы компьютерного тестирования	6	100,0%
3	Электронные версии справочников, энциклопедий, словарей и т.п.	8	87,5%
4	Электронные версии учебных пособий	12	91,7%
5	Электронные версии учебников	8	100,0%
6	Электронная библиотека	0	0,0%
7	Электронный журнал, электронный дневник	14	71,4%
8	Электронные справочно-правовые системы	2	50,0%
9	Специальные программные средства для решения организационных, управленческих и экономических задач	10	
10	Системы электронного документооборота	19	52,6%
11	Средства контент-фильтрации доступа к Интернету	20	
12	Другие программные средства	9	33,3%

№	Наименование показателя	Наличие в общеобразовательных организациях, ед.	Удельный вес общеобразовательных организаций
1	Наличие фиксированной телефонной связи	20	100,0%
2	Наличие электронной почты	20	100,0%
3	Наличие веб-сайт в Интернете	20	100,0%

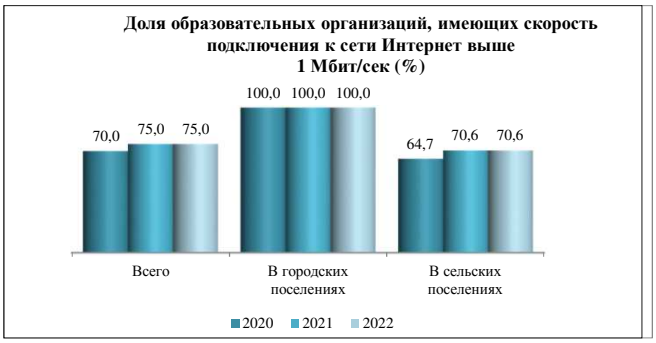

Формирование и использование библиотечного фонда

№	Наименование	Поступило экземпляров изданий за отчетный год,ед.	Состоит экземпляров изданий, на конец отчетного года, ед.
1	**Объем фондов библиотеки (всего)**	**3434**	**181679**
2	- учебники	2197	66611
3	- учебные пособия	2	3745
4	- художественная литература	247	107145
5	- справочный материал	988	3074
	Из общего объема фондов библиотеки:		
6	- печатные издания	3434	181318
7	- аудиовизуальные документы	0	0
8	- документы на микроформах	0	0
9	- электронные документы	0	361

Информационное обслуживание

№	Наименование	Всего, ед.
1	Число посадочных мест для пользователей библиотеки, мест	168
2	- в том числе: оснащены персональными компьютерами	5
3	из них с доступом к Интернету	4
4	Численность зарегистрированных пользователей библиотеки	2736
5	Число посещений	43159
6	Наличие электронного каталога	2
7	Количество персональных компьютеров	9
8	Наличие в библиотеке: -принтера	6
9	- сканера	0
10	- ксерокса	0
11	- стационарной интерактивной доски	0

Мурашинский муниципальный округ

ИМУЩЕСТВО ОБЩЕОБРАЗОВАТЕЛЬНЫХ ОРГАНИЗАЦИЙ

Наличие и использование площадей

№	Наименование	Площадь всего, кв.м	Удельный вес от общей площади
1	**Общая площадь зданий (помещений)**	**14509**	
2	в том числе: - учебная	7042	48,5%
3	из нее: площадь спортивных сооружений	1053	7,3%
4	- учебно-вспомогательная	3260	22,5%
5	из нее: площадь, занимаемая библиотекой	308	2,1%
6	- подсобная	1343	9,3%
7	- прочих зданий (помещений)	2864	19,7%
8	**Общая площадь земельного участка**	**47834**	
9	из нее площадь: - физкультурно-спортивной зоны	4267	8,9%
10	- учебно-опытного участка	10273	21,5%
11	- подсобного сельского хозяйства	0	0,0%

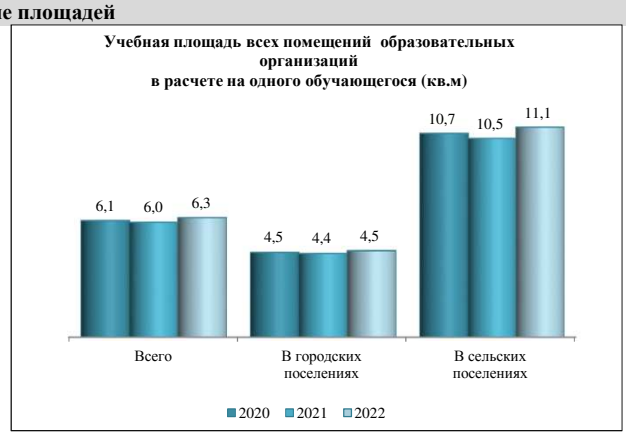

Характеристика зданий

№	Наименование	Количество зданий,ед.	Удельный вес от общего числа зданий
1	**Общее количество зданий**	**6**	
2	из них: - оборудованы водопроводом	6	100,0%
3	- оборудованы водоотведением (канализацией)	6	100,0%
4	- оборудованы центральным отоплением	6	100,0%
5	- оборудованы системой видеонаблюдения	4	66,7%
6	- требуют капитального ремонта	5	83,3%
7	- находятся в аварийном состоянии	0	0,0%
8	- имеют ограждение территории	6	100,0%
9	- имеют охрану	4	66,7%
10	- оборудованы автоматической пожарной сигнализацией	6	100,0%
11	- имеют дымовые извещатели	6	100,0%
12	- имеют пожарные краны и рукава	3	50,0%
13	- оборудованы кнопкой тревожной сигнализации	6	100,0%
14	- созданы условия для беспрепятственного доступа инвалидов	4	66,7%

Характеристика помещений

№	Наименование	Наличие помещений	
		в собствен-ности ОО	на условиях договора пользования
1	Актовый зал	4	0
2	Спортивный зал	5	0
3	Столовая или зал для приема пищи	5	2
	Оборудованные кабинеты:		
4	- ОИВТ	4	0
5	- физики	3	0
6	- химии	3	0
7	- биологии	3	0
8	- географии	2	0
9	- для внеурочной деятельности	1	0
10	- ОБЖ	1	0
11	- иностранного языка	3	0
12	Мастерские для трудового обучения	1	0
13	Кабинет домоводства	3	0
14	Учебно-опытный земельный участок	3	0
15	Медицинский пункт (кабинет)	3	0
16	Логопедический пункт (кабинет)	0	0
17	Кабинет учителя-дефектолога	0	0
18	Кабинет педагога-психолога	2	0
19	Оборудованная территория для реализации раздела «Легкая атлетика» программы по физической культуре	1	0

Перевозка обучающихся, проживающих в отдаленных районах

№	Наименование	Численность обучающихся, нуждающихся в подвозе в ОО и (или) обратно, чел.	Удельный вес числа обучающихся, которым организован подвоз
1	**Всего**	**18**	**100,0%**
2	1 - 4 классы	2	100,0%
3	5 - 9 классы	13	100,0%
4	10 - 11 (12) классы	3	100,0%
5	Количество автотранспортных средств, предназначенных для перевозки обучающихся, ед.	1	
6	в них пассажирских мест, ед.	21	

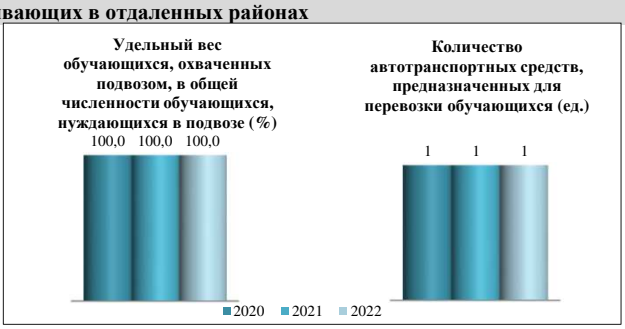

Охват обучающихся горячим питанием

№	Наименование	Численность обучающихся, обеспеченных горячим питанием, чел.	Удельный вес числа обучающихся, имеющих льготы по оплате питания
1	**Всего**	**1107**	**6,8%**
2	1 - 4 классы	432	6,9%
3	5 - 9 классы	600	7,0%
4	10 - 11 (12) классы	75	4,0%
5	Количество посадочных мест в столовой (зале для приема пищи), ед.	482	
6	в т.ч. количество мест в приспособленных помещениях, ед.	302	

ИНФОРМАЦИОННАЯ БАЗА ОБЩЕОБРАЗОВАТЕЛЬНЫХ ОРГАНИЗАЦИЙ

Наличие персональных компьютеров и информационного оборудования

№	Наименование	Всего,ед.	Удельный вес оборудования, используемого в учебных целях
1	Персональные компьютеры	303	94,4%
2	из них: - ноутбуки и другие портативные персональные компьютеры (кроме планшетных)	211	94,8%
3	- планшетные компьютеры	2	100,0%
4	- находящиеся в составе ЛВС	92	83,7%
5	- имеющие доступ к Интернету	163	89,0%
6	- имеющие доступ к Интранет-порталу организации	97	54,6%
7	Электронные терминалы (инфоматы)	0	
8	Мультимедийные проекторы	44	
9	Интерактивные доски	18	
10	Принтеры	34	
11	Сканеры	7	
12	Многофункциональные устройства	30	

Удельный вес компьютеров, используемых в учебных целях, подключенных к сети Интернет	50,7%	Удельный вес общеобразовательных организаций, имеющих скорость подключения к сети Интернет от 1 Мбит/с и выше	83,3%

Наличие специальных программных средств и информационная открытость общеобразовательной организации

№	Наименование	Наличие в общеобразовательной организации, ед.	Удельный вес специальных программных средств, доступных для использования обучающимися
1	Обучающие компьютерные программы по отдельным предметам или темам	3	100,0%
2	Программы компьютерного тестирования	1	100,0%
3	Электронные версии справочников, энциклопедий, словарей и т.п.	2	100,0%
4	Электронные версии учебных пособий	2	100,0%
5	Электронные версии учебников	2	100,0%
6	Электронная библиотека	1	100,0%
7	Электронный журнал, электронный дневник	5	100,0%
8	Электронные справочно-правовые системы	3	66,7%
9	Специальные программные средства для решения организационных, управленческих и экономических задач	1	
10	Системы электронного документооборота	5	20,0%
11	Средства контент-фильтрации доступа к Интернету	5	
12	Другие программные средства	3	66,7%

№	Наименование показателя	Наличие в общеобразовательных организациях, ед.	Удельный вес общеобразовательных организаций
1	Наличие фиксированной телефонной связи	5	83,3%
2	Наличие электронной почты	6	100,0%
3	Наличие веб-сайт в Интернете	6	100,0%

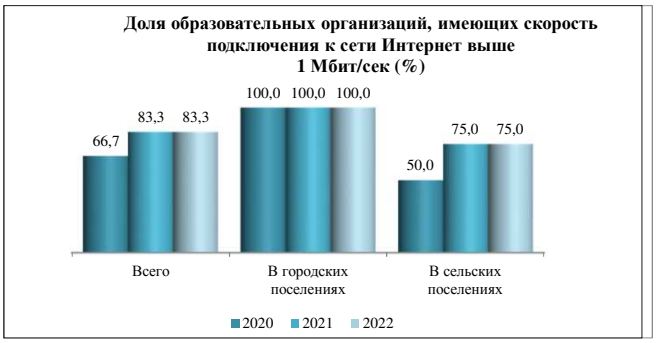

Формирование и использование библиотечного фонда

№	Наименование	Поступило экземпляров изданий за отчетный год,ед.	Состоит экземпляров изданий, на конец отчетного года, ед.
1	**Объем фондов библиотеки (всего)**	**2246**	**98955**
2	- учебники	2242	31622
3	- учебные пособия	2	591
4	- художественная литература	2	62053
5	- справочный материал	0	4049
	Из общего объема фондов библиотеки:		
6	- печатные издания	2246	98831
7	- аудиовизуальные документы	0	124
8	- документы на микроформах	0	0
9	- электронные документы	0	0

Информационное обслуживание

№	Наименование	Всего, ед.
1	Число посадочных мест для пользователей библиотеки, мест	64
2	- в том числе: оснащены персональными компьютерами	1
3	из них с доступом к Интернету	1
4	Численность зарегистрированных пользователей библиотеки	1237
5	Число посещений	14698
6	Наличие электронного каталога	2
7	Количество персональных компьютеров	3
8	Наличие в библиотеке: -принтера	0
9	- сканера	0
10	- ксерокса	0
11	- стационарной интерактивной доски	0

Нагорский район

ИМУЩЕСТВО ОБЩЕОБРАЗОВАТЕЛЬНЫХ ОРГАНИЗАЦИЙ

Наличие и использование площадей

№	Наименование	Площадь всего, кв.м	Удельный вес от общей площади
1	**Общая площадь зданий (помещений)**	**14128**	
2	в том числе: - учебная	7002	49,6%
3	из нее: площадь спортивных сооружений	1735	12,3%
4	- учебно-вспомогательная	1472	10,4%
5	из нее: площадь, занимаемая библиотекой	280	2,0%
6	- подсобная	4427	31,3%
7	- прочих зданий (помещений)	1227	8,7%
8	**Общая площадь земельного участка**	**77771**	
9	из нее площадь: - физкультурно-спортивной зоны	17968	23,1%
10	- учебно-опытного участка	16256	20,9%
11	- подсобного сельского хозяйства	0	0,0%

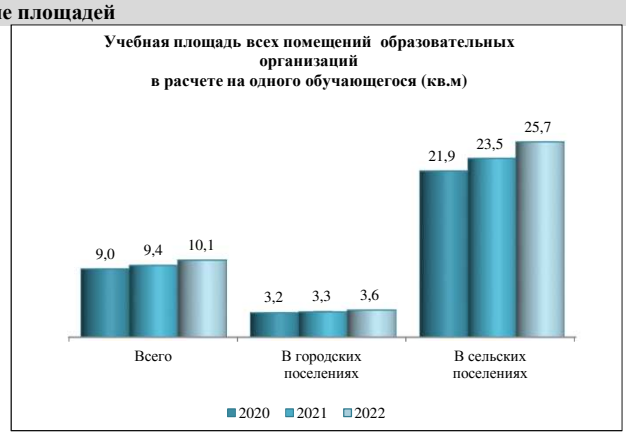

Характеристика зданий

№	Наименование	Количество зданий,ед.	Удельный вес от общего числа зданий
1	**Общее количество зданий**	**10**	
2	из них: - оборудованы водопроводом	10	100,0%
3	- оборудованы водоотведением (канализацией)	10	100,0%
4	- оборудованы центральным отоплением	10	100,0%
5	- оборудованы системой видеонаблюдения	3	30,0%
6	- требуют капитального ремонта	6	60,0%
7	- находятся в аварийном состоянии	0	0,0%
8	- имеют ограждение территории	10	100,0%
9	- имеют охрану	10	100,0%
10	- оборудованы автоматической пожарной сигнализацией	10	100,0%
11	- имеют дымовые извещатели	10	100,0%
12	- имеют пожарные краны и рукава	1	10,0%
13	- оборудованы кнопкой тревожной сигнализации	8	80,0%
14	- созданы условия для беспрепятственного доступа инвалидов	1	10,0%

Характеристика помещений

№	Наименование	Наличие помещений	
		в собствен-ности ОО	на условиях договора пользования
1	Актовый зал	3	0
2	Спортивный зал	5	0
3	Столовая или зал для приема пищи	6	0
	Оборудованные кабинеты:		
4	- ОИВТ	6	0
5	- физики	6	0
6	- химии	5	0
7	- биологии	5	0
8	- географии	5	0
9	- для внеурочной деятельности	0	0
10	- ОБЖ	2	0
11	- иностранного языка	4	0
12	Мастерские для трудового обучения	4	0
13	Кабинет домоводства	4	0
14	Учебно-опытный земельный участок	6	0
15	Медицинский пункт (кабинет)	3	1
16	Логопедический пункт (кабинет)	0	0
17	Кабинет учителя-дефектолога	0	0
18	Кабинет педагога-психолога	1	0
19	Оборудованная территория для реализации раздела «Легкая атлетика» программы по физической культуре	4	0

Перевозка обучающихся, проживающих в отдаленных районах

№	Наименование	Численность обучающихся, нуждающихся в подвозе в ОО и (или) обратно, чел.	Удельный вес числа обучающихся, которым организован подвоз
1	**Всего**	**75**	**100,0%**
2	1 - 4 классы	56	100,0%
3	5 - 9 классы	16	100,0%
4	10 - 11 (12) классы	3	100,0%
5	Количество автотранспортных средств, предназначенных для перевозки обучающихся, ед.	6	
6	в них пассажирских мест, ед.	85	

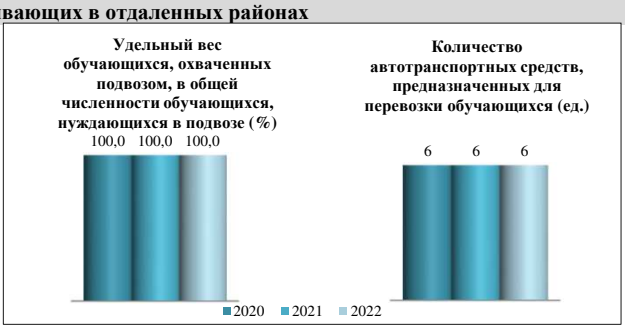

Охват обучающихся горячим питанием

№	Наименование	Численность обучающихся, обеспеченных горячим питанием, чел.	Удельный вес числа обучающихся, имеющих льготы по оплате питания
1	**Всего**	**691**	**6,9%**
2	1 - 4 классы	267	0,7%
3	5 - 9 классы	372	11,6%
4	10 - 11 (12) классы	52	5,8%
5	Количество посадочных мест в столовой (зале для приема пищи), ед.	324	
6	в т.ч. количество мест в приспособленных помещениях, ед.	92	

ИНФОРМАЦИОННАЯ БАЗА ОБЩЕОБРАЗОВАТЕЛЬНЫХ ОРГАНИЗАЦИЙ

Наличие персональных компьютеров и информационного оборудования

№	Наименование	Всего,ед.	Удельный вес оборудования, используемого в учебных целях
1	Персональные компьютеры	253	52,6%
2	из них: - ноутбуки и другие портативные персональные компьютеры (кроме планшетных)	164	60,4%
3	- планшетные компьютеры	5	100,0%
4	- находящиеся в составе ЛВС	48	97,9%
5	- имеющие доступ к Интернету	109	75,2%
6	- имеющие доступ к Интранет-порталу организации	0	0,0%
7	Электронные терминалы (инфоматы)	0	
8	Мультимедийные проекторы	36	
9	Интерактивные доски	26	
10	Принтеры	45	
11	Сканеры	12	
12	Многофункциональные устройства	20	

Удельный вес компьютеров, используемых в учебных целях, подключенных к сети Интернет	61,7%	Удельный вес общеобразовательных организаций, имеющих скорость подключения к сети Интернет от 1 Мбит/с и выше	100,0%

Наличие специальных программных средств и информационная открытость общеобразовательной организации

№	Наименование	Наличие в общеобразовательной организации, ед.	Удельный вес специальных программных средств, доступных для использования обучающимися
1	Обучающие компьютерные программы по отдельным предметам или темам	3	100,0%
2	Программы компьютерного тестирования	5	100,0%
3	Электронные версии справочников, энциклопедий, словарей и т.п.	2	100,0%
4	Электронные версии учебных пособий	3	100,0%
5	Электронные версии учебников	2	100,0%
6	Электронная библиотека	1	100,0%
7	Электронный журнал, электронный дневник	6	100,0%
8	Электронные справочно-правовые системы	0	0,0%
9	Специальные программные средства для решения организационных, управленческих и экономических задач	1	
10	Системы электронного документооборота	5	0,0%
11	Средства контент-фильтрации доступа к Интернету	6	
12	Другие программные средства	2	100,0%

№	Наименование показателя	Наличие в общеобразовательных организациях, ед.	Удельный вес общеобразовательных организаций
1	Наличие фиксированной телефонной связи	6	100,0%
2	Наличие электронной почты	6	100,0%
3	Наличие веб-сайт в Интернете	6	100,0%

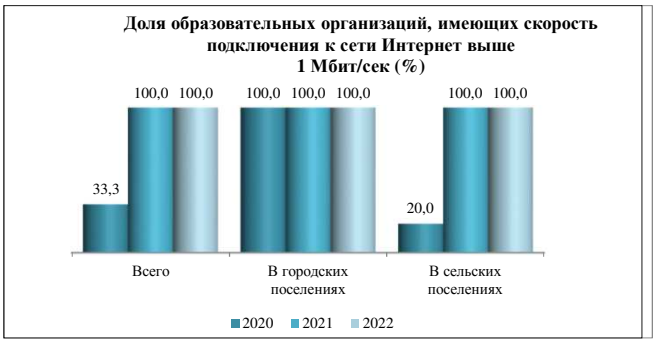

Формирование и использование библиотечного фонда

№	Наименование	Поступило экземпляров изданий за отчетный год,ед.	Состоит экземпляров изданий, на конец отчетного года, ед.
1	**Объем фондов библиотеки (всего)**	**1784**	**64498**
2	- учебники	1776	24612
3	- учебные пособия	0	2265
4	- художественная литература	8	36335
5	- справочный материал	0	1226
	Из общего объема фондов библиотеки:		
6	- печатные издания	1784	64410
7	- аудиовизуальные документы	0	28
8	- документы на микроформах	0	0
9	- электронные документы	0	60

Информационное обслуживание

№	Наименование	Всего, ед.
1	Число посадочных мест для пользователей библиотеки, мест	79
2	- в том числе: оснащены персональными компьютерами	9
3	из них с доступом к Интернету	9
4	Численность зарегистрированных пользователей библиотеки	814
5	Число посещений	4525
6	Наличие электронного каталога	0
7	Количество персональных компьютеров	12
8	Наличие в библиотеке: -принтера	2
9	- сканера	1
10	- ксерокса	0
11	- стационарной интерактивной доски	1

Немский муниципальный округ

ИМУЩЕСТВО ОБЩЕОБРАЗОВАТЕЛЬНЫХ ОРГАНИЗАЦИЙ

Наличие и использование площадей

№	Наименование	Площадь всего, кв.м	Удельный вес от общей площади
1	**Общая площадь зданий (помещений)**	**12716**	
2	в том числе: - учебная	5182	40,8%
3	из нее: площадь спортивных сооружений	908	7,1%
4	- учебно-вспомогательная	1864	14,7%
5	из нее: площадь, занимаемая библиотекой	192	1,5%
6	- подсобная	5670	44,6%
7	- прочих зданий (помещений)	0	0,0%
8	**Общая площадь земельного участка**	**80296**	
9	из нее площадь: - физкультурно-спортивной зоны	14700	18,3%
10	- учебно-опытного участка	13365	16,6%
11	- подсобного сельского хозяйства	7000	8,7%

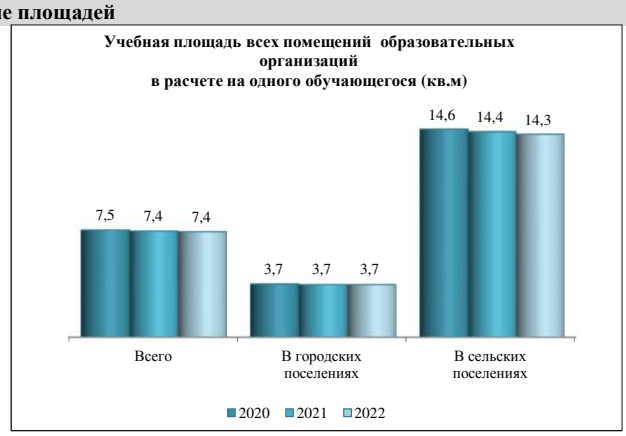

Характеристика зданий

№	Наименование	Количество зданий,ед.	Удельный вес от общего числа зданий
1	**Общее количество зданий**	**5**	
2	из них: - оборудованы водопроводом	5	100,0%
3	- оборудованы водоотведением (канализацией)	5	100,0%
4	- оборудованы центральным отоплением	5	100,0%
5	- оборудованы системой видеонаблюдения	5	100,0%
6	- требуют капитального ремонта	5	100,0%
7	- находятся в аварийном состоянии	0	0,0%
8	- имеют ограждение территории	4	80,0%
9	- имеют охрану	1	20,0%
10	- оборудованы автоматической пожарной сигнализацией	5	100,0%
11	- имеют дымовые извещатели	5	100,0%
12	- имеют пожарные краны и рукава	0	0,0%
13	- оборудованы кнопкой тревожной сигнализации	5	100,0%
14	- созданы условия для беспрепятственного доступа инвалидов	0	0,0%

Характеристика помещений

№	Наименование	Наличие помещений	
		в собствен-ности ОО	на условиях договора пользования
1	Актовый зал	2	0
2	Спортивный зал	2	0
3	Столовая или зал для приема пищи	2	0
	Оборудованные кабинеты:		
4	- ОИВТ	2	0
5	- физики	2	0
6	- химии	2	0
7	- биологии	2	0
8	- географии	1	0
9	- для внеурочной деятельности	1	0
10	- ОБЖ	2	0
11	- иностранного языка	1	0
12	Мастерские для трудового обучения	2	0
13	Кабинет домоводства	2	0
14	Учебно-опытный земельный участок	2	0
15	Медицинский пункт (кабинет)	1	0
16	Логопедический пункт (кабинет)	0	0
17	Кабинет учителя-дефектолога	0	0
18	Кабинет педагога-психолога	0	0
19	Оборудованная территория для реализации раздела «Легкая атлетика» программы по физической культуре	0	0

Перевозка обучающихся, проживающих в отдаленных районах

№	Наименование	Численность обучающихся, нуждающихся в подвозе в ОО и (или) обратно, чел.	Удельный вес числа обучающихся, которым организован подвоз
1	**Всего**	**87**	**100,0%**
2	1 - 4 классы	38	100,0%
3	5 - 9 классы	47	100,0%
4	10 - 11 (12) классы	2	100,0%
5	Количество автотранспортных средств, предназначенных для перевозки обучающихся, ед.	0	
6	в них пассажирских мест, ед.	0	

Охват обучающихся горячим питанием

№	Наименование	Численность обучающихся, обеспеченных горячим питанием, чел.	Удельный вес числа обучающихся, имеющих льготы по оплате питания
1	**Всего**	**635**	**20,0%**
2	1 - 4 классы	298	7,7%
3	5 - 9 классы	321	31,8%
4	10 - 11 (12) классы	16	12,5%
5	Количество посадочных мест в столовой (зале для приема пищи), ед.	332	
6	в т.ч. количество мест в приспособленных помещениях, ед.	0	

ИНФОРМАЦИОННАЯ БАЗА ОБЩЕОБРАЗОВАТЕЛЬНЫХ ОРГАНИЗАЦИЙ

Наличие персональных компьютеров и информационного оборудования

№	Наименование	Всего,ед.	Удельный вес оборудования, используемого в учебных целях
1	Персональные компьютеры	209	70,8%
2	из них: - ноутбуки и другие портативные персональные компьютеры (кроме планшетных)	125	72,8%
3	- планшетные компьютеры	3	100,0%
4	- находящиеся в составе ЛВС	91	73,6%
5	- имеющие доступ к Интернету	122	74,6%
6	- имеющие доступ к Интранет-порталу организации	2	0,0%
7	Электронные терминалы (инфоматы)	0	
8	Мультимедийные проекторы	19	
9	Интерактивные доски	22	
10	Принтеры	23	
11	Сканеры	9	
12	Многофункциональные устройства	22	

Удельный вес компьютеров, используемых в учебных целях, подключенных к сети Интернет	61,5%	Удельный вес общеобразовательных организаций, имеющих скорость подключения к сети Интернет от 1 Мбит/с и выше	100,0%

Наличие специальных программных средств и информационная открытость общеобразовательной организации

№	Наименование	Наличие в общеобразовательной организации, ед.	Удельный вес специальных программных средств, доступных для использования обучающимися
1	Обучающие компьютерные программы по отдельным предметам или темам	1	100,0%
2	Программы компьютерного тестирования	1	100,0%
3	Электронные версии справочников, энциклопедий, словарей и т.п.	1	100,0%
4	Электронные версии учебных пособий	1	100,0%
5	Электронные версии учебников	1	0,0%
6	Электронная библиотека	1	0,0%
7	Электронный журнал, электронный дневник	2	100,0%
8	Электронные справочно-правовые системы	1	100,0%
9	Специальные программные средства для решения организационных, управленческих и экономических задач	2	
10	Системы электронного документооборота	2	0,0%
11	Средства контент-фильтрации доступа к Интернету	1	
12	Другие программные средства	2	0,0%

№	Наименование показателя	Наличие в общеобразовательных организациях, ед.	Удельный вес общеобразовательных организаций
1	Наличие фиксированной телефонной связи	2	100,0%
2	Наличие электронной почты	2	100,0%
3	Наличие веб-сайт в Интернете	2	100,0%

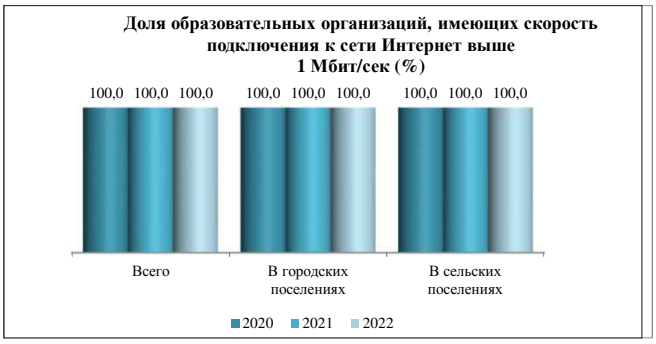

Формирование и использование библиотечного фонда

№	Наименование	Поступило экземпляров изданий за отчетный год,ед.	Состоит экземпляров изданий, на конец отчетного года, ед.
1	**Объем фондов библиотеки (всего)**	**1792**	**48464**
2	- учебники	1232	16995
3	- учебные пособия	0	2370
4	- художественная литература	3	27342
5	- справочный материал	555	1423
	Из общего объема фондов библиотеки:		
6	- печатные издания	1792	48132
7	- аудиовизуальные документы	0	332
8	- документы на микроформах	0	0
9	- электронные документы	0	0

Информационное обслуживание

№	Наименование	Всего, ед.
1	Число посадочных мест для пользователей библиотеки, мест	40
2	- в том числе: оснащены персональными компьютерами	2
3	из них с доступом к Интернету	1
4	Численность зарегистрированных пользователей библиотеки	766
5	Число посещений	2518
6	Наличие электронного каталога	0
7	Количество персональных компьютеров	3
8	Наличие в библиотеке: -принтера	1
9	- сканера	0
10	- ксерокса	0
11	- стационарной интерактивной доски	0

Нолинский район

ИМУЩЕСТВО ОБЩЕОБРАЗОВАТЕЛЬНЫХ ОРГАНИЗАЦИЙ

Наличие и использование площадей

№	Наименование	Площадь всего, кв.м	Удельный вес от общей площади
1	**Общая площадь зданий (помещений)**	**23330**	
2	в том числе: - учебная	10691	45,8%
3	из нее: площадь спортивных сооружений	2809	12,0%
4	- учебно-вспомогательная	4456	19,1%
5	из нее: площадь, занимаемая библиотекой	326	1,4%
6	- подсобная	6732	28,9%
7	- прочих зданий (помещений)	1451	6,2%
8	**Общая площадь земельного участка**	**111130**	
9	из нее площадь: - физкультурно-спортивной зоны	19900	17,9%
10	- учебно-опытного участка	18820	16,9%
11	- подсобного сельского хозяйства	0	0,0%

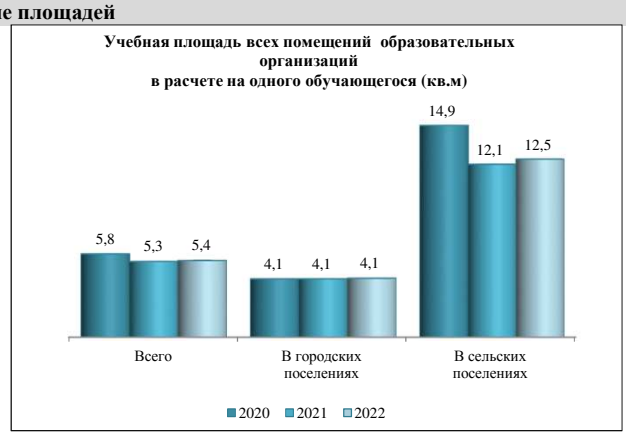

Характеристика зданий

№	Наименование	Количество зданий,ед.	Удельный вес от общего числа зданий
1	**Общее количество зданий**	**13**	
2	из них: - оборудованы водопроводом	13	100,0%
3	- оборудованы водоотведением (канализацией)	13	100,0%
4	- оборудованы центральным отоплением	13	100,0%
5	- оборудованы системой видеонаблюдения	7	53,8%
6	- требуют капитального ремонта	11	84,6%
7	- находятся в аварийном состоянии	0	0,0%
8	- имеют ограждение территории	7	53,8%
9	- имеют охрану	7	53,8%
10	- оборудованы автоматической пожарной сигнализацией	13	100,0%
11	- имеют дымовые извещатели	13	100,0%
12	- имеют пожарные краны и рукава	2	15,4%
13	- оборудованы кнопкой тревожной сигнализации	12	92,3%
14	- созданы условия для беспрепятственного доступа инвалидов	1	7,7%

Характеристика помещений

№	Наименование	Наличие помещений	
		в собствен-ности ОО	на условиях договора пользования
1	Актовый зал	4	0
2	Спортивный зал	8	0
3	Столовая или зал для приема пищи	9	0
	Оборудованные кабинеты:		
4	- ОИВТ	8	0
5	- физики	7	1
6	- химии	6	0
7	- биологии	6	0
8	- географии	4	0
9	- для внеурочной деятельности	3	0
10	- ОБЖ	1	0
11	- иностранного языка	2	0
12	Мастерские для трудового обучения	7	0
13	Кабинет домоводства	6	0
14	Учебно-опытный земельный участок	6	0
15	Медицинский пункт (кабинет)	4	0
16	Логопедический пункт (кабинет)	2	0
17	Кабинет учителя-дефектолога	1	0
18	Кабинет педагога-психолога	1	0
19	Оборудованная территория для реализации раздела «Легкая атлетика» программы по физической культуре	3	0

Перевозка обучающихся, проживающих в отдаленных районах

№	Наименование	Численность обучающихся, нуждающихся в подвозе в ОО и (или) обратно, чел.	Удельный вес числа обучающихся, которым организован подвоз
1	**Всего**	**297**	**100,0%**
2	1 - 4 классы	136	100,0%
3	5 - 9 классы	152	100,0%
4	10 - 11 (12) классы	9	100,0%
5	Количество автотранспортных средств, предназначенных для перевозки обучающихся, ед.	6	
6	в них пассажирских мест, ед.	78	

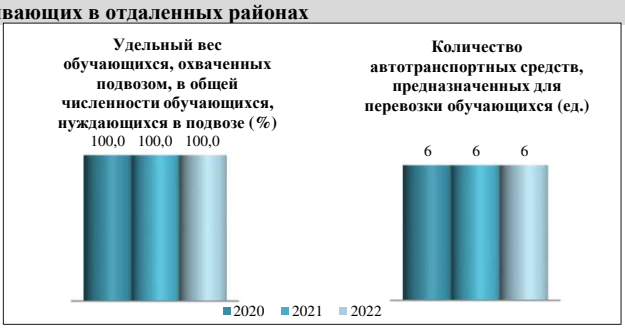

Охват обучающихся горячим питанием

№	Наименование	Численность обучающихся, обеспеченных горячим питанием, чел.	Удельный вес числа обучающихся, имеющих льготы по оплате питания
1	**Всего**	**1930**	**21,4%**
2	1 - 4 классы	823	20,8%
3	5 - 9 классы	1019	23,7%
4	10 - 11 (12) классы	88	0,0%
5	Количество посадочных мест в столовой (зале для приема пищи), ед.	609	
6	в т.ч. количество мест в приспособленных помещениях, ед.	104	

ИНФОРМАЦИОННАЯ БАЗА ОБЩЕОБРАЗОВАТЕЛЬНЫХ ОРГАНИЗАЦИЙ

Наличие персональных компьютеров и информационного оборудования

№	Наименование	Всего,ед.	Удельный вес оборудования, используемого в учебных целях
1	Персональные компьютеры	398	93,0%
2	из них: - ноутбуки и другие портативные персональные компьютеры (кроме планшетных)	321	89,4%
3	- планшетные компьютеры	5	100,0%
4	- находящиеся в составе ЛВС	159	84,3%
5	- имеющие доступ к Интернету	257	83,3%
6	- имеющие доступ к Интранет-порталу организации	133	80,5%
7	Электронные терминалы (инфоматы)	0	
8	Мультимедийные проекторы	61	
9	Интерактивные доски	37	
10	Принтеры	53	
11	Сканеры	12	
12	Многофункциональные устройства	45	

Удельный вес компьютеров, используемых в учебных целях, подключенных к сети Интернет	57,8%	Удельный вес общеобразовательных организаций, имеющих скорость подключения к сети Интернет от 1 Мбит/с и выше	100,0%

Наличие специальных программных средств и информационная открытость общеобразовательной организации

№	Наименование	Наличие в общеобразовательной организации, ед.	Удельный вес специальных программных средств, доступных для использования обучающимися
1	Обучающие компьютерные программы по отдельным предметам или темам	4	75,0%
2	Программы компьютерного тестирования	2	50,0%
3	Электронные версии справочников, энциклопедий, словарей и т.п.	2	50,0%
4	Электронные версии учебных пособий	1	0,0%
5	Электронные версии учебников	2	100,0%
6	Электронная библиотека	0	0,0%
7	Электронный журнал, электронный дневник	9	77,8%
8	Электронные справочно-правовые системы	2	0,0%
9	Специальные программные средства для решения организационных, управленческих и экономических задач	1	
10	Системы электронного документооборота	6	33,3%
11	Средства контент-фильтрации доступа к Интернету	9	
12	Другие программные средства	4	25,0%

№	Наименование показателя	Наличие в общеобразовательных организациях, ед.	Удельный вес общеобразовательных организаций
1	Наличие фиксированной телефонной связи	9	100,0%
2	Наличие электронной почты	9	100,0%
3	Наличие веб-сайт в Интернете	9	100,0%

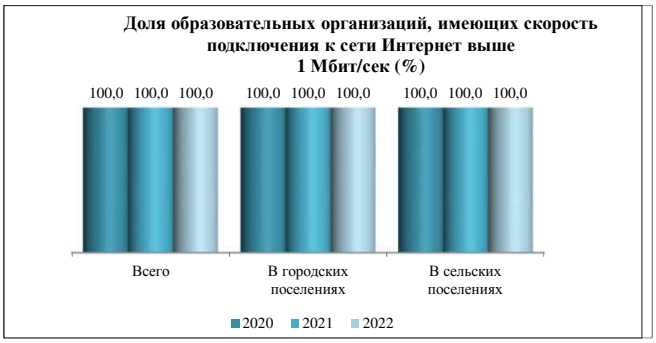

Формирование и использование библиотечного фонда

№	Наименование	Поступило экземпляров изданий за отчетный год,ед.	Состоит экземпляров изданий, на конец отчетного года, ед.
1	**Объем фондов библиотеки (всего)**	**3727**	**112959**
2	- учебники	3376	49618
3	- учебные пособия	351	11576
4	- художественная литература	0	47507
5	- справочный материал	0	1469
	Из общего объема фондов библиотеки:		
6	- печатные издания	3727	112623
7	- аудиовизуальные документы	0	0
8	- документы на микроформах	0	0
9	- электронные документы	0	336

Информационное обслуживание

№	Наименование	Всего, ед.
1	Число посадочных мест для пользователей библиотеки, мест	64
2	- в том числе: оснащены персональными компьютерами	1
3	из них с доступом к Интернету	1
4	Численность зарегистрированных пользователей библиотеки	1081
5	Число посещений	6570
6	Наличие электронного каталога	1
7	Количество персональных компьютеров	4
8	Наличие в библиотеке: -принтера	3
9	- сканера	1
10	- ксерокса	2
11	- стационарной интерактивной доски	0

Омутнинский район

ИМУЩЕСТВО ОБЩЕОБРАЗОВАТЕЛЬНЫХ ОРГАНИЗАЦИЙ

Наличие и использование площадей

№	Наименование	Площадь всего, кв.м	Удельный вес от общей площади
1	**Общая площадь зданий (помещений)**	**38567**	
2	в том числе: - учебная	17950	46,5%
3	из нее: площадь спортивных сооружений	2803	7,3%
4	- учебно-вспомогательная	8199	21,3%
5	из нее: площадь, занимаемая библиотекой	594	1,5%
6	- подсобная	10489	27,2%
7	- прочих зданий (помещений)	1929	5,0%
8	**Общая площадь земельного участка**	**167981**	
9	из нее площадь: - физкультурно-спортивной зоны	37694	22,4%
10	- учебно-опытного участка	6850	4,1%
11	- подсобного сельского хозяйства	200	0,1%

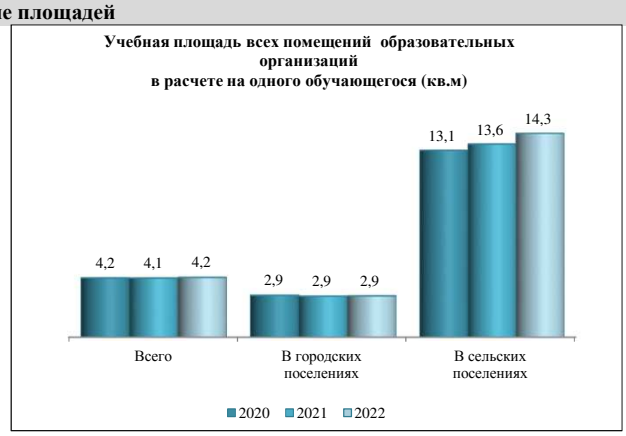

Характеристика зданий

№	Наименование	Количество зданий,ед.	Удельный вес от общего числа зданий
1	**Общее количество зданий**	**17**	
2	из них: - оборудованы водопроводом	17	100,0%
3	- оборудованы водоотведением (канализацией)	17	100,0%
4	- оборудованы центральным отоплением	17	100,0%
5	- оборудованы системой видеонаблюдения	4	23,5%
6	- требуют капитального ремонта	16	94,1%
7	- находятся в аварийном состоянии	0	0,0%
8	- имеют ограждение территории	17	100,0%
9	- имеют охрану	15	88,2%
10	- оборудованы автоматической пожарной сигнализацией	17	100,0%
11	- имеют дымовые извещатели	17	100,0%
12	- имеют пожарные краны и рукава	8	47,1%
13	- оборудованы кнопкой тревожной сигнализации	17	100,0%
14	- созданы условия для беспрепятственного доступа инвалидов	2	11,8%

Характеристика помещений

№	Наименование	Наличие помещений	
		в собствен-ности ОО	на условиях договора пользования
1	Актовый зал	8	0
2	Спортивный зал	12	0
3	Столовая или зал для приема пищи	13	0
	Оборудованные кабинеты:		
4	- ОИВТ	13	0
5	- физики	10	0
6	- химии	8	0
7	- биологии	9	0
8	- географии	7	0
9	- для внеурочной деятельности	2	0
10	- ОБЖ	3	0
11	- иностранного языка	7	0
12	Мастерские для трудового обучения	10	0
13	Кабинет домоводства	10	0
14	Учебно-опытный земельный участок	6	0
15	Медицинский пункт (кабинет)	8	0
16	Логопедический пункт (кабинет)	4	0
17	Кабинет учителя-дефектолога	1	0
18	Кабинет педагога-психолога	7	0
19	Оборудованная территория для реализации раздела «Легкая атлетика» программы по физической культуре	9	0

Перевозка обучающихся, проживающих в отдаленных районах

№	Наименование	Численность обучающихся, нуждающихся в подвозе в ОО и (или) обратно, чел.	Удельный вес числа обучающихся, которым организован подвоз
1	**Всего**	**7**	**100,0%**
2	1 - 4 классы	2	100,0%
3	5 - 9 классы	1	100,0%
4	10 - 11 (12) классы	4	100,0%
5	Количество автотранспортных средств, предназначенных для перевозки обучающихся, ед.	3	
6	в них пассажирских мест, ед.	44	

Охват обучающихся горячим питанием

№	Наименование	Численность обучающихся, обеспеченных горячим питанием, чел.	Удельный вес числа обучающихся, имеющих льготы по оплате питания
1	**Всего**	**4267**	**5,9%**
2	1 - 4 классы	1781	5,1%
3	5 - 9 классы	2203	7,2%
4	10 - 11 (12) классы	283	1,1%
5	Количество посадочных мест в столовой (зале для приема пищи), ед.	1051	
6	в т.ч. количество мест в приспособленных помещениях, ед.	231	

ИНФОРМАЦИОННАЯ БАЗА ОБЩЕОБРАЗОВАТЕЛЬНЫХ ОРГАНИЗАЦИЙ

Наличие персональных компьютеров и информационного оборудования

№	Наименование	Всего,ед.	Удельный вес оборудования, используемого в учебных целях
1	Персональные компьютеры	724	84,7%
2	из них: - ноутбуки и другие портативные персональные компьютеры (кроме планшетных)	481	90,9%
3	- планшетные компьютеры	0	0,0%
4	- находящиеся в составе ЛВС	355	84,8%
5	- имеющие доступ к Интернету	514	84,6%
6	- имеющие доступ к Интранет-порталу организации	342	87,1%
7	Электронные терминалы (инфоматы)	2	
8	Мультимедийные проекторы	102	
9	Интерактивные доски	68	
10	Принтеры	94	
11	Сканеры	18	
12	Многофункциональные устройства	64	

Удельный вес компьютеров, используемых в учебных целях, подключенных к сети Интернет	71,0%	Удельный вес общеобразовательных организаций, имеющих скорость подключения к сети Интернет от 1 Мбит/с и выше	92,3%

Наличие специальных программных средств и информационная открытость общеобразовательной организации

№	Наименование	Наличие в общеобразовательной организации, ед.	Удельный вес специальных программных средств, доступных для использования обучающимися
1	Обучающие компьютерные программы по отдельным предметам или темам	5	80,0%
2	Программы компьютерного тестирования	5	80,0%
3	Электронные версии справочников, энциклопедий, словарей и т.п.	5	80,0%
4	Электронные версии учебных пособий	5	100,0%
5	Электронные версии учебников	8	75,0%
6	Электронная библиотека	1	100,0%
7	Электронный журнал, электронный дневник	10	100,0%
8	Электронные справочно-правовые системы	2	50,0%
9	Специальные программные средства для решения организационных, управленческих и экономических задач	6	
10	Системы электронного документооборота	8	25,0%
11	Средства контент-фильтрации доступа к Интернету	13	
12	Другие программные средства	5	20,0%

№	Наименование показателя	Наличие в общеобразовательных организациях, ед.	Удельный вес общеобразовательных организаций
1	Наличие фиксированной телефонной связи	13	100,0%
2	Наличие электронной почты	13	100,0%
3	Наличие веб-сайт в Интернете	13	100,0%

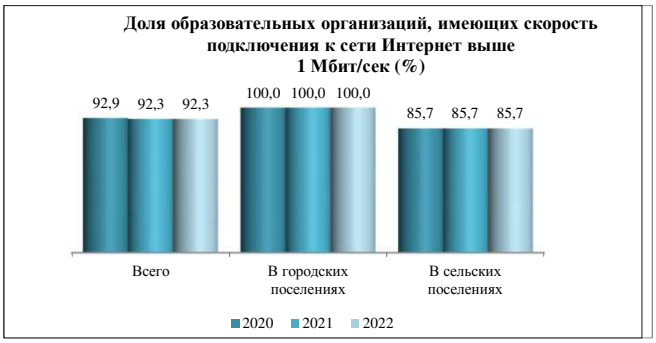

Формирование и использование библиотечного фонда

№	Наименование	Поступило экземпляров изданий за отчетный год,ед.	Состоит экземпляров изданий, на конец отчетного года, ед.
1	**Объем фондов библиотеки (всего)**	**4841**	**192850**
2	- учебники	4785	92422
3	- учебные пособия	0	9912
4	- художественная литература	56	70465
5	- справочный материал	0	3777
	Из общего объема фондов библиотеки:		
6	- печатные издания	4841	189685
7	- аудиовизуальные документы	0	1253
8	- документы на микроформах	0	0
9	- электронные документы	0	1912

Информационное обслуживание

№	Наименование	Всего, ед.
1	Число посадочных мест для пользователей библиотеки, мест	159
2	- в том числе: оснащены персональными компьютерами	7
3	из них с доступом к Интернету	6
4	Численность зарегистрированных пользователей библиотеки	4801
5	Число посещений	35766
6	Наличие электронного каталога	2
7	Количество персональных компьютеров	13
8	Наличие в библиотеке: -принтера	6
9	- сканера	2
10	- ксерокса	1
11	- стационарной интерактивной доски	0

Опаринский муниципальный округ

ИМУЩЕСТВО ОБЩЕОБРАЗОВАТЕЛЬНЫХ ОРГАНИЗАЦИЙ

Наличие и использование площадей

№	Наименование	Площадь всего, кв.м	Удельный вес от общей площади
1	**Общая площадь зданий (помещений)**	**19373**	
2	в том числе: - учебная	11141	57,5%
3	из нее: площадь спортивных сооружений	1439	7,4%
4	- учебно-вспомогательная	2235	11,5%
5	из нее: площадь, занимаемая библиотекой	332	1,7%
6	- подсобная	5937	30,6%
7	- прочих зданий (помещений)	60	0,3%
8	**Общая площадь земельного участка**	**94307**	
9	из нее площадь: - физкультурно-спортивной зоны	10043	10,6%
10	- учебно-опытного участка	800	0,8%
11	- подсобного сельского хозяйства	0	0,0%

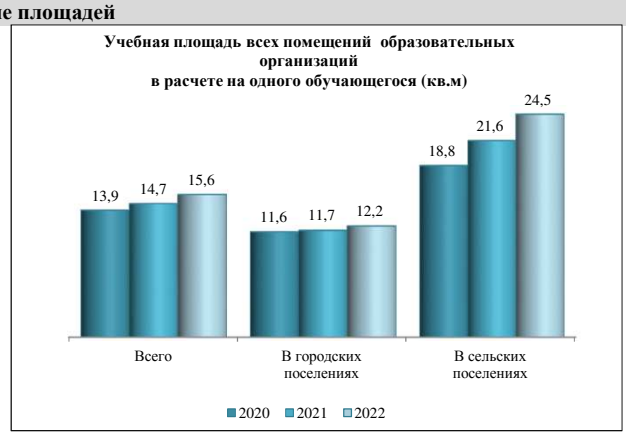

Характеристика зданий

№	Наименование	Количество зданий,ед.	Удельный вес от общего числа зданий
1	**Общее количество зданий**	**8**	
2	из них: - оборудованы водопроводом	8	100,0%
3	- оборудованы водоотведением (канализацией)	8	100,0%
4	- оборудованы центральным отоплением	8	100,0%
5	- оборудованы системой видеонаблюдения	5	62,5%
6	- требуют капитального ремонта	5	62,5%
7	- находятся в аварийном состоянии	0	0,0%
8	- имеют ограждение территории	8	100,0%
9	- имеют охрану	7	87,5%
10	- оборудованы автоматической пожарной сигнализацией	8	100,0%
11	- имеют дымовые извещатели	7	87,5%
12	- имеют пожарные краны и рукава	1	12,5%
13	- оборудованы кнопкой тревожной сигнализации	8	100,0%
14	- созданы условия для беспрепятственного доступа инвалидов	1	12,5%

Характеристика помещений

№	Наименование	Наличие помещений	
		в собствен-ности ОО	на условиях договора пользования
1	Актовый зал	5	0
2	Спортивный зал	7	0
3	Столовая или зал для приема пищи	7	0
	Оборудованные кабинеты:		
4	- ОИВТ	7	0
5	- физики	3	0
6	- химии	4	0
7	- биологии	3	0
8	- географии	3	0
9	- для внеурочной деятельности	4	0
10	- ОБЖ	1	0
11	- иностранного языка	3	0
12	Мастерские для трудового обучения	5	0
13	Кабинет домоводства	4	0
14	Учебно-опытный земельный участок	2	0
15	Медицинский пункт (кабинет)	2	0
16	Логопедический пункт (кабинет)	1	0
17	Кабинет учителя-дефектолога	1	0
18	Кабинет педагога-психолога	2	0
19	Оборудованная территория для реализации раздела «Легкая атлетика» программы по физической культуре	2	0

Перевозка обучающихся, проживающих в отдаленных районах

№	Наименование	Численность обучающихся, нуждающихся в подвозе в ОО и (или) обратно, чел.	Удельный вес числа обучающихся, которым организован подвоз
1	**Всего**	**13**	**100,0%**
2	1 - 4 классы	5	100,0%
3	5 - 9 классы	7	100,0%
4	10 - 11 (12) классы	1	100,0%
5	Количество автотранспортных средств, предназначенных для перевозки обучающихся, ед.	3	
6	в них пассажирских мест, ед.	36	

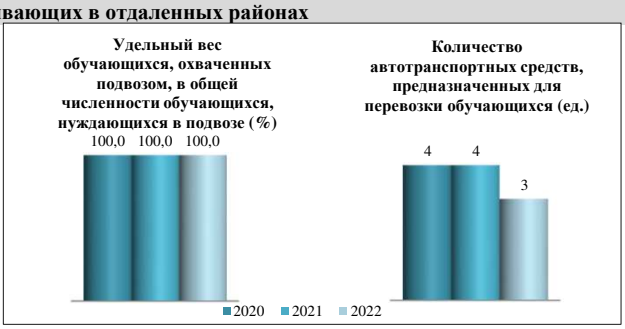

Охват обучающихся горячим питанием

№	Наименование	Численность обучающихся, обеспеченных горячим питанием, чел.	Удельный вес числа обучающихся, имеющих льготы по оплате питания
1	**Всего**	**630**	**19,0%**
2	1 - 4 классы	240	17,5%
3	5 - 9 классы	353	21,5%
4	10 - 11 (12) классы	37	5,4%
5	Количество посадочных мест в столовой (зале для приема пищи), ед.	449	
6	в т.ч. количество мест в приспособленных помещениях, ед.	30	

ИНФОРМАЦИОННАЯ БАЗА ОБЩЕОБРАЗОВАТЕЛЬНЫХ ОРГАНИЗАЦИЙ

Наличие персональных компьютеров и информационного оборудования

№	Наименование	Всего,ед.	Удельный вес оборудования, используемого в учебных целях
1	Персональные компьютеры	351	63,2%
2	из них: - ноутбуки и другие портативные персональные компьютеры (кроме планшетных)	190	59,5%
3	- планшетные компьютеры	54	59,3%
4	- находящиеся в составе ЛВС	55	87,3%
5	- имеющие доступ к Интернету	261	75,9%
6	- имеющие доступ к Интранет-порталу организации	49	0,0%
7	Электронные терминалы (инфоматы)	1	
8	Мультимедийные проекторы	68	
9	Интерактивные доски	16	
10	Принтеры	50	
11	Сканеры	20	
12	Многофункциональные устройства	62	

Удельный вес компьютеров, используемых в учебных целях, подключенных к сети Интернет	89,2%	Удельный вес общеобразовательных организаций, имеющих скорость подключения к сети Интернет от 1 Мбит/с и выше	85,7%

Наличие специальных программных средств и информационная открытость общеобразовательной организации

№	Наименование	Наличие в общеобразовательной организации, ед.	Удельный вес специальных программных средств, доступных для использования обучающимися
1	Обучающие компьютерные программы по отдельным предметам или темам	6	100,0%
2	Программы компьютерного тестирования	3	100,0%
3	Электронные версии справочников, энциклопедий, словарей и т.п.	3	100,0%
4	Электронные версии учебных пособий	6	100,0%
5	Электронные версии учебников	5	100,0%
6	Электронная библиотека	0	0,0%
7	Электронный журнал, электронный дневник	6	83,3%
8	Электронные справочно-правовые системы	3	33,3%
9	Специальные программные средства для решения организационных, управленческих и экономических задач	1	
10	Системы электронного документооборота	4	50,0%
11	Средства контент-фильтрации доступа к Интернету	7	
12	Другие программные средства	2	50,0%

№	Наименование показателя	Наличие в общеобразовательных организациях, ед.	Удельный вес общеобразовательных организаций
1	Наличие фиксированной телефонной связи	7	100,0%
2	Наличие электронной почты	7	100,0%
3	Наличие веб-сайт в Интернете	7	100,0%

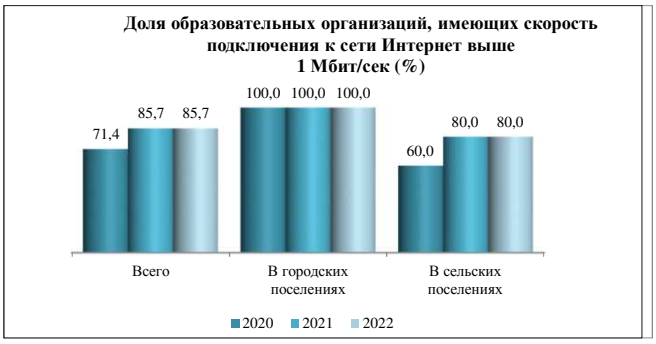

Формирование и использование библиотечного фонда

№	Наименование	Поступило экземпляров изданий за отчетный год,ед.	Состоит экземпляров изданий, на конец отчетного года, ед.
1	**Объем фондов библиотеки (всего)**	**1307**	**82542**
2	- учебники	1073	25689
3	- учебные пособия	129	2744
4	- художественная литература	105	53317
5	- справочный материал	0	731
	Из общего объема фондов библиотеки:		
6	- печатные издания	1307	82481
7	- аудиовизуальные документы	0	61
8	- документы на микроформах	0	0
9	- электронные документы	0	0

Информационное обслуживание

№	Наименование	Всего, ед.
1	Число посадочных мест для пользователей библиотеки, мест	65
2	- в том числе: оснащены персональными компьютерами	4
3	из них с доступом к Интернету	4
4	Численность зарегистрированных пользователей библиотеки	818
5	Число посещений	10267
6	Наличие электронного каталога	0
7	Количество персональных компьютеров	5
8	Наличие в библиотеке: -принтера	3
9	- сканера	2
10	- ксерокса	1
11	- стационарной интерактивной доски	1

Оричевский район

ИМУЩЕСТВО ОБЩЕОБРАЗОВАТЕЛЬНЫХ ОРГАНИЗАЦИЙ

Наличие и использование площадей

№	Наименование	Площадь всего, кв.м	Удельный вес от общей площади
1	**Общая площадь зданий (помещений)**	**45421**	
2	в том числе: - учебная	18172	40,0%
3	из нее: площадь спортивных сооружений	3273	7,2%
4	- учебно-вспомогательная	9089	20,0%
5	из нее: площадь, занимаемая библиотекой	979	2,2%
6	- подсобная	11428	25,2%
7	- прочих зданий (помещений)	6732	14,8%
8	**Общая площадь земельного участка**	**202799**	
9	из нее площадь: - физкультурно-спортивной зоны	32320	15,9%
10	- учебно-опытного участка	6833	3,4%
11	- подсобного сельского хозяйства	0	0,0%

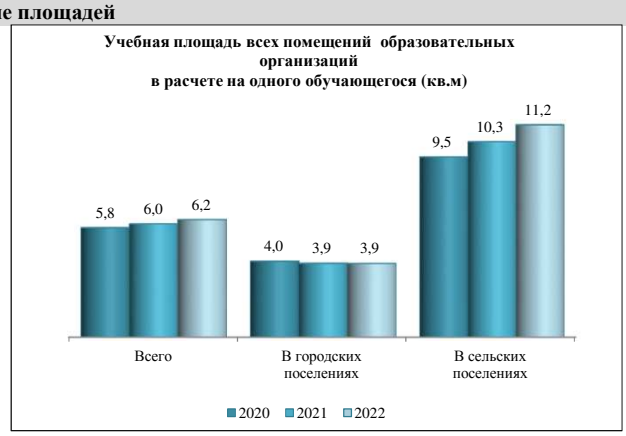

Характеристика зданий

№	Наименование	Количество зданий,ед.	Удельный вес от общего числа зданий
1	**Общее количество зданий**	**19**	
2	из них: - оборудованы водопроводом	19	100,0%
3	- оборудованы водоотведением (канализацией)	19	100,0%
4	- оборудованы центральным отоплением	19	100,0%
5	- оборудованы системой видеонаблюдения	19	100,0%
6	- требуют капитального ремонта	15	78,9%
7	- находятся в аварийном состоянии	0	0,0%
8	- имеют ограждение территории	19	100,0%
9	- имеют охрану	9	47,4%
10	- оборудованы автоматической пожарной сигнализацией	19	100,0%
11	- имеют дымовые извещатели	19	100,0%
12	- имеют пожарные краны и рукава	11	57,9%
13	- оборудованы кнопкой тревожной сигнализации	19	100,0%
14	- созданы условия для беспрепятственного доступа инвалидов	3	15,8%

Характеристика помещений

№	Наименование	Наличие помещений	
		в собствен-ности ОО	на условиях договора пользования
1	Актовый зал	8	0
2	Спортивный зал	14	1
3	Столовая или зал для приема пищи	15	0
	Оборудованные кабинеты:		
4	- ОИВТ	15	0
5	- физики	11	0
6	- химии	11	0
7	- биологии	11	0
8	- географии	11	0
9	- для внеурочной деятельности	6	0
10	- ОБЖ	6	0
11	- иностранного языка	2	0
12	Мастерские для трудового обучения	6	0
13	Кабинет домоводства	9	0
14	Учебно-опытный земельный участок	8	0
15	Медицинский пункт (кабинет)	6	0
16	Логопедический пункт (кабинет)	1	0
17	Кабинет учителя-дефектолога	1	0
18	Кабинет педагога-психолога	6	0
19	Оборудованная территория для реализации раздела «Легкая атлетика» программы по физической культуре	4	0

Перевозка обучающихся, проживающих в отдаленных районах

№	Наименование	Численность обучающихся, нуждающихся в подвозе в ОО и (или) обратно, чел.	Удельный вес числа обучающихся, которым организован подвоз
1	**Всего**	**193**	**82,9%**
2	1 - 4 классы	67	95,5%
3	5 - 9 классы	121	75,2%
4	10 - 11 (12) классы	5	100,0%
5	Количество автотранспортных средств, предназначенных для перевозки обучающихся, ед.	8	
6	в них пассажирских мест, ед.	106	

Охват обучающихся горячим питанием

№	Наименование	Численность обучающихся, обеспеченных горячим питанием, чел.	Удельный вес числа обучающихся, имеющих льготы по оплате питания
1	**Всего**	**2719**	**9,3%**
2	1 - 4 классы	1180	4,3%
3	5 - 9 классы	1369	14,5%
4	10 - 11 (12) классы	170	2,4%
5	Количество посадочных мест в столовой (зале для приема пищи), ед.	1342	
6	в т.ч. количество мест в приспособленных помещениях, ед.	264	

ИНФОРМАЦИОННАЯ БАЗА ОБЩЕОБРАЗОВАТЕЛЬНЫХ ОРГАНИЗАЦИЙ

Наличие персональных компьютеров и информационного оборудования

№	Наименование	Всего,ед.	Удельный вес оборудования, используемого в учебных целях
1	Персональные компьютеры	795	88,6%
2	из них: - ноутбуки и другие портативные персональные компьютеры (кроме планшетных)	420	95,5%
3	- планшетные компьютеры	0	0,0%
4	- находящиеся в составе ЛВС	415	89,2%
5	- имеющие доступ к Интернету	588	86,7%
6	- имеющие доступ к Интранет-порталу организации	381	90,8%
7	Электронные терминалы (инфоматы)	1	
8	Мультимедийные проекторы	127	
9	Интерактивные доски	63	
10	Принтеры	79	
11	Сканеры	22	
12	Многофункциональные устройства	139	

Удельный вес компьютеров, используемых в учебных целях, подключенных к сети Интернет	72,4%	Удельный вес общеобразовательных организаций, имеющих скорость подключения к сети Интернет от 1 Мбит/с и выше	100,0%

Наличие специальных программных средств и информационная открытость общеобразовательной организации

№	Наименование	Наличие в общеобразовательной организации, ед.	Удельный вес специальных программных средств, доступных для использования обучающимися
1	Обучающие компьютерные программы по отдельным предметам или темам	9	77,8%
2	Программы компьютерного тестирования	5	80,0%
3	Электронные версии справочников, энциклопедий, словарей и т.п.	8	87,5%
4	Электронные версии учебных пособий	9	88,9%
5	Электронные версии учебников	8	87,5%
6	Электронная библиотека	1	100,0%
7	Электронный журнал, электронный дневник	16	100,0%
8	Электронные справочно-правовые системы	2	0,0%
9	Специальные программные средства для решения организационных, управленческих и экономических задач	4	
10	Системы электронного документооборота	7	28,6%
11	Средства контент-фильтрации доступа к Интернету	16	
12	Другие программные средства	5	60,0%

№	Наименование показателя	Наличие в общеобразовательных организациях, ед.	Удельный вес общеобразовательных организаций
1	Наличие фиксированной телефонной связи	16	100,0%
2	Наличие электронной почты	16	100,0%
3	Наличие веб-сайт в Интернете	16	100,0%

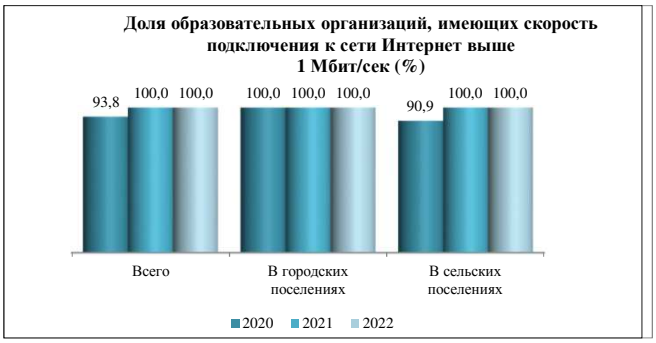

Формирование и использование библиотечного фонда

№	Наименование	Поступило экземпляров изданий за отчетный год,ед.	Состоит экземпляров изданий, на конец отчетного года, ед.
1	**Объем фондов библиотеки (всего)**	**2161**	**254724**
2	- учебники	1871	82127
3	- учебные пособия	98	15169
4	- художественная литература	106	145046
5	- справочный материал	86	6389
	Из общего объема фондов библиотеки:		
6	- печатные издания	2161	252553
7	- аудиовизуальные документы	0	237
8	- документы на микроформах	0	0
9	- электронные документы	0	1934

Информационное обслуживание

№	Наименование	Всего, ед.
1	Число посадочных мест для пользователей библиотеки, мест	209
2	- в том числе: оснащены персональными компьютерами	11
3	из них с доступом к Интернету	11
4	Численность зарегистрированных пользователей библиотеки	3379
5	Число посещений	25234
6	Наличие электронного каталога	1
7	Количество персональных компьютеров	17
8	Наличие в библиотеке: -принтера	1
9	- сканера	1
10	- ксерокса	1
11	- стационарной интерактивной доски	1

Орловский район

ИМУЩЕСТВО ОБЩЕОБРАЗОВАТЕЛЬНЫХ ОРГАНИЗАЦИЙ

Наличие и использование площадей

№	Наименование	Площадь всего, кв.м	Удельный вес от общей площади
1	**Общая площадь зданий (помещений)**	**18075**	
2	в том числе: - учебная	7172	39,7%
3	из нее: площадь спортивных сооружений	1627	9,0%
4	- учебно-вспомогательная	2836	15,7%
5	из нее: площадь, занимаемая библиотекой	402	2,2%
6	- подсобная	4816	26,6%
7	- прочих зданий (помещений)	3251	18,0%
8	**Общая площадь земельного участка**	**98813**	
9	из нее площадь: - физкультурно-спортивной зоны	14365	14,5%
10	- учебно-опытного участка	27650	28,0%
11	- подсобного сельского хозяйства	15605	15,8%

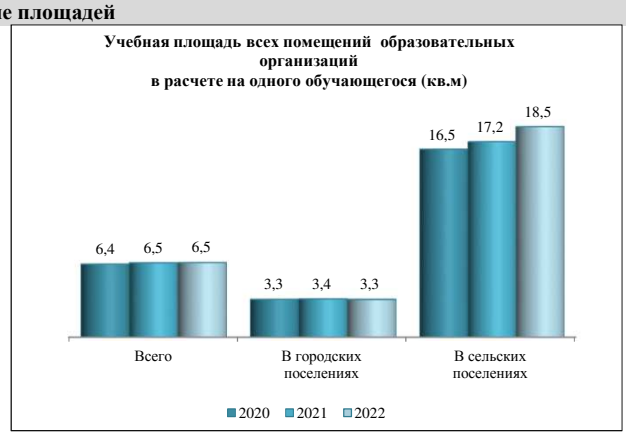

Характеристика зданий

№	Наименование	Количество зданий,ед.	Удельный вес от общего числа зданий
1	**Общее количество зданий**	**10**	
2	из них: - оборудованы водопроводом	10	100,0%
3	- оборудованы водоотведением (канализацией)	9	90,0%
4	- оборудованы центральным отоплением	10	100,0%
5	- оборудованы системой видеонаблюдения	10	100,0%
6	- требуют капитального ремонта	5	50,0%
7	- находятся в аварийном состоянии	0	0,0%
8	- имеют ограждение территории	9	90,0%
9	- имеют охрану	6	60,0%
10	- оборудованы автоматической пожарной сигнализацией	10	100,0%
11	- имеют дымовые извещатели	8	80,0%
12	- имеют пожарные краны и рукава	0	0,0%
13	- оборудованы кнопкой тревожной сигнализации	9	90,0%
14	- созданы условия для беспрепятственного доступа инвалидов	5	50,0%

Характеристика помещений

№	Наименование	Наличие помещений	
		в собствен-ности ОО	на условиях договора пользования
1	Актовый зал	4	0
2	Спортивный зал	8	1
3	Столовая или зал для приема пищи	8	1
	Оборудованные кабинеты:		
4	- ОИВТ	8	1
5	- физики	7	1
6	- химии	6	0
7	- биологии	7	1
8	- географии	6	1
9	- для внеурочной деятельности	0	0
10	- ОБЖ	1	0
11	- иностранного языка	5	1
12	Мастерские для трудового обучения	7	1
13	Кабинет домоводства	4	0
14	Учебно-опытный земельный участок	7	1
15	Медицинский пункт (кабинет)	1	0
16	Логопедический пункт (кабинет)	1	0
17	Кабинет учителя-дефектолога	0	0
18	Кабинет педагога-психолога	1	0
19	Оборудованная территория для реализации раздела «Легкая атлетика» программы по физической культуре	4	0

Перевозка обучающихся, проживающих в отдаленных районах

№	Наименование	Численность обучающихся, нуждающихся в подвозе в ОО и (или) обратно, чел.	Удельный вес числа обучающихся, которым организован подвоз
1	**Всего**	**21**	**90,5%**
2	1 - 4 классы	6	100,0%
3	5 - 9 классы	15	86,7%
4	10 - 11 (12) классы	0	0,0%
5	Количество автотранспортных средств, предназначенных для перевозки обучающихся, ед.	3	
6	в них пассажирских мест, ед.	44	

Охват обучающихся горячим питанием

№	Наименование	Численность обучающихся, обеспеченных горячим питанием, чел.	Удельный вес числа обучающихся, имеющих льготы по оплате питания
1	**Всего**	**1078**	**9,5%**
2	1 - 4 классы	463	13,4%
3	5 - 9 классы	552	6,3%
4	10 - 11 (12) классы	63	7,9%
5	Количество посадочных мест в столовой (зале для приема пищи), ед.	465	
6	в т.ч. количество мест в приспособленных помещениях, ед.	25	

ИНФОРМАЦИОННАЯ БАЗА ОБЩЕОБРАЗОВАТЕЛЬНЫХ ОРГАНИЗАЦИЙ

Наличие персональных компьютеров и информационного оборудования

№	Наименование	Всего,ед.	Удельный вес оборудования, используемого в учебных целях
1	Персональные компьютеры	272	94,9%
2	из них: - ноутбуки и другие портативные персональные компьютеры (кроме планшетных)	150	99,3%
3	- планшетные компьютеры	1	100,0%
4	- находящиеся в составе ЛВС	166	94,6%
5	- имеющие доступ к Интернету	200	95,0%
6	- имеющие доступ к Интранет-порталу организации	109	95,4%
7	Электронные терминалы (инфоматы)	0	
8	Мультимедийные проекторы	41	
9	Интерактивные доски	25	
10	Принтеры	34	
11	Сканеры	11	
12	Многофункциональные устройства	39	

Удельный вес компьютеров, используемых в учебных целях, подключенных к сети Интернет	73,6%	Удельный вес общеобразовательных организаций, имеющих скорость подключения к сети Интернет от 1 Мбит/с и выше	87,5%

Наличие специальных программных средств и информационная открытость общеобразовательной организации

№	Наименование	Наличие в общеобразовательной организации, ед.	Удельный вес специальных программных средств, доступных для использования обучающимися
1	Обучающие компьютерные программы по отдельным предметам или темам	6	100,0%
2	Программы компьютерного тестирования	3	100,0%
3	Электронные версии справочников, энциклопедий, словарей и т.п.	5	100,0%
4	Электронные версии учебных пособий	5	100,0%
5	Электронные версии учебников	4	100,0%
6	Электронная библиотека	3	100,0%
7	Электронный журнал, электронный дневник	8	100,0%
8	Электронные справочно-правовые системы	3	100,0%
9	Специальные программные средства для решения организационных, управленческих и экономических задач	3	
10	Системы электронного документооборота	5	40,0%
11	Средства контент-фильтрации доступа к Интернету	7	
12	Другие программные средства	4	75,0%

№	Наименование показателя	Наличие в общеобразовательных организациях, ед.	Удельный вес общеобразовательных организаций
1	Наличие фиксированной телефонной связи	8	100,0%
2	Наличие электронной почты	8	100,0%
3	Наличие веб-сайт в Интернете	8	100,0%

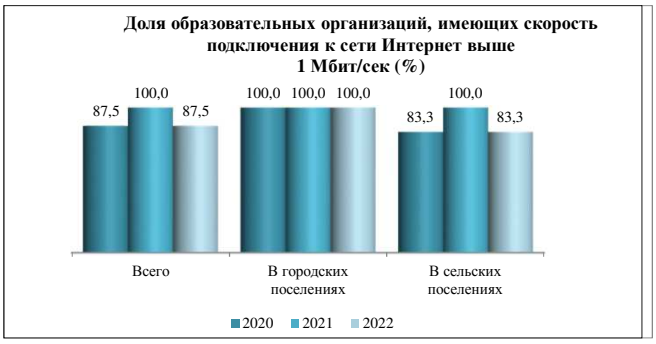

Формирование и использование библиотечного фонда

№	Наименование	Поступило экземпляров изданий за отчетный год,ед.	Состоит экземпляров изданий, на конец отчетного года, ед.
1	**Объем фондов библиотеки (всего)**	**2030**	**165017**
2	- учебники	2030	64117
3	- учебные пособия	0	24099
4	- художественная литература	0	54705
5	- справочный материал	0	17693
	Из общего объема фондов библиотеки:		
6	- печатные издания	2030	164457
7	- аудиовизуальные документы	0	265
8	- документы на микроформах	0	0
9	- электронные документы	0	295

Информационное обслуживание

№	Наименование	Всего, ед.
1	Число посадочных мест для пользователей библиотеки, мест	96
2	- в том числе: оснащены персональными компьютерами	5
3	из них с доступом к Интернету	1
4	Численность зарегистрированных пользователей библиотеки	1251
5	Число посещений	32824
6	Наличие электронного каталога	0
7	Количество персональных компьютеров	6
8	Наличие в библиотеке: -принтера	2
9	- сканера	0
10	- ксерокса	0
11	- стационарной интерактивной доски	0

Пижанский муниципальный округ

ИМУЩЕСТВО ОБЩЕОБРАЗОВАТЕЛЬНЫХ ОРГАНИЗАЦИЙ

Наличие и использование площадей

№	Наименование	Площадь всего, кв.м	Удельный вес от общей площади
1	**Общая площадь зданий (помещений)**	**27531**	
2	в том числе: - учебная	7649	27,8%
3	из нее: площадь спортивных сооружений	2895	10,5%
4	- учебно-вспомогательная	5558	20,2%
5	из нее: площадь, занимаемая библиотекой	402	1,5%
6	- подсобная	8489	30,8%
7	- прочих зданий (помещений)	5835	21,2%
8	**Общая площадь земельного участка**	**213305**	
9	из нее площадь: - физкультурно-спортивной зоны	45534	21,3%
10	- учебно-опытного участка	37279	17,5%
11	- подсобного сельского хозяйства	24370	11,4%

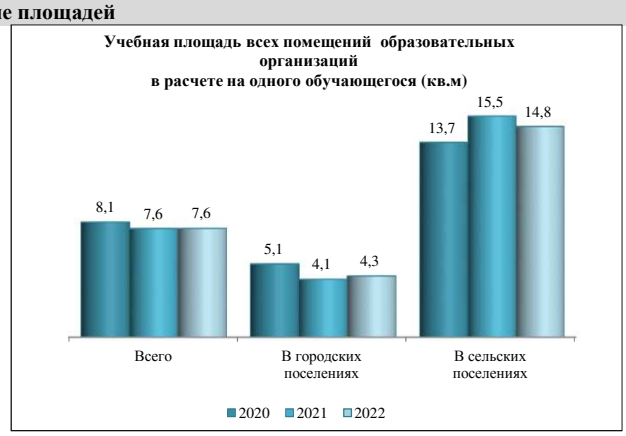

Характеристика зданий

№	Наименование	Количество зданий,ед.	Удельный вес от общего числа зданий
1	**Общее количество зданий**	**9**	
2	из них: - оборудованы водопроводом	9	100,0%
3	- оборудованы водоотведением (канализацией)	9	100,0%
4	- оборудованы центральным отоплением	9	100,0%
5	- оборудованы системой видеонаблюдения	9	100,0%
6	- требуют капитального ремонта	9	100,0%
7	- находятся в аварийном состоянии	0	0,0%
8	- имеют ограждение территории	9	100,0%
9	- имеют охрану	2	22,2%
10	- оборудованы автоматической пожарной сигнализацией	9	100,0%
11	- имеют дымовые извещатели	9	100,0%
12	- имеют пожарные краны и рукава	0	0,0%
13	- оборудованы кнопкой тревожной сигнализации	9	100,0%
14	- созданы условия для беспрепятственного доступа инвалидов	2	22,2%

Характеристика помещений

№	Наименование	Наличие помещений	
		в собствен-ности ОО	на условиях договора пользования
1	Актовый зал	4	0
2	Спортивный зал	9	0
3	Столовая или зал для приема пищи	9	0
	Оборудованные кабинеты:		
4	- ОИВТ	8	0
5	- физики	6	0
6	- химии	7	0
7	- биологии	3	0
8	- географии	4	0
9	- для внеурочной деятельности	2	0
10	- ОБЖ	2	0
11	- иностранного языка	5	0
12	Мастерские для трудового обучения	6	0
13	Кабинет домоводства	2	0
14	Учебно-опытный земельный участок	9	0
15	Медицинский пункт (кабинет)	2	0
16	Логопедический пункт (кабинет)	1	0
17	Кабинет учителя-дефектолога	0	0
18	Кабинет педагога-психолога	2	0
19	Оборудованная территория для реализации раздела «Легкая атлетика» программы по физической культуре	6	0

Перевозка обучающихся, проживающих в отдаленных районах

№	Наименование	Численность обучающихся, нуждающихся в подвозе в ОО и (или) обратно, чел.	Удельный вес числа обучающихся, которым организован подвоз
1	**Всего**	**181**	**100,0%**
2	1 - 4 классы	71	100,0%
3	5 - 9 классы	97	100,0%
4	10 - 11 (12) классы	13	100,0%
5	Количество автотранспортных средств, предназначенных для перевозки обучающихся, ед.	8	
6	в них пассажирских мест, ед.	110	

Охват обучающихся горячим питанием

№	Наименование	Численность обучающихся, обеспеченных горячим питанием, чел.	Удельный вес числа обучающихся, имеющих льготы по оплате питания
1	**Всего**	**1002**	**20,1%**
2	1 - 4 классы	406	10,8%
3	5 - 9 классы	543	26,9%
4	10 - 11 (12) классы	53	20,8%
5	Количество посадочных мест в столовой (зале для приема пищи), ед.	467	
6	в т.ч. количество мест в приспособленных помещениях, ед.	237	

ИНФОРМАЦИОННАЯ БАЗА ОБЩЕОБРАЗОВАТЕЛЬНЫХ ОРГАНИЗАЦИЙ

Наличие персональных компьютеров и информационного оборудования

№	Наименование	Всего,ед.	Удельный вес оборудования, используемого в учебных целях
1	Персональные компьютеры	366	83,6%
2	из них: - ноутбуки и другие портативные персональные компьютеры (кроме планшетных)	228	85,5%
3	- планшетные компьютеры	1	100,0%
4	- находящиеся в составе ЛВС	142	86,6%
5	- имеющие доступ к Интернету	238	77,3%
6	- имеющие доступ к Интранет-порталу организации	42	83,3%
7	Электронные терминалы (инфоматы)	0	
8	Мультимедийные проекторы	53	
9	Интерактивные доски	25	
10	Принтеры	53	
11	Сканеры	8	
12	Многофункциональные устройства	56	

Удельный вес компьютеров, используемых в учебных целях, подключенных к сети Интернет	60,1%	Удельный вес общеобразовательных организаций, имеющих скорость подключения к сети Интернет от 1 Мбит/с и выше	100,0%

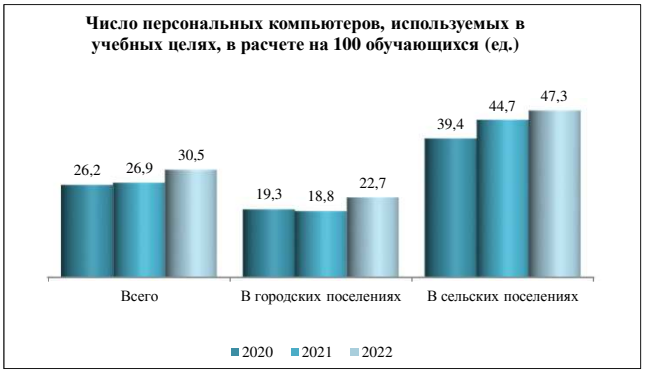

Наличие специальных программных средств и информационная открытость общеобразовательной организации

№	Наименование	Наличие в общеобразовательной организации, ед.	Удельный вес специальных программных средств, доступных для использования обучающимися
1	Обучающие компьютерные программы по отдельным предметам или темам	8	100,0%
2	Программы компьютерного тестирования	8	100,0%
3	Электронные версии справочников, энциклопедий, словарей и т.п.	8	100,0%
4	Электронные версии учебных пособий	8	100,0%
5	Электронные версии учебников	8	100,0%
6	Электронная библиотека	0	0,0%
7	Электронный журнал, электронный дневник	8	100,0%
8	Электронные справочно-правовые системы	0	0,0%
9	Специальные программные средства для решения организационных, управленческих и экономических задач	9	
10	Системы электронного документооборота	8	0,0%
11	Средства контент-фильтрации доступа к Интернету	9	
12	Другие программные средства	8	12,5%

№	Наименование показателя	Наличие в общеобразовательных организациях, ед.	Удельный вес общеобразовательных организаций
1	Наличие фиксированной телефонной связи	9	100,0%
2	Наличие электронной почты	9	100,0%
3	Наличие веб-сайт в Интернете	9	100,0%

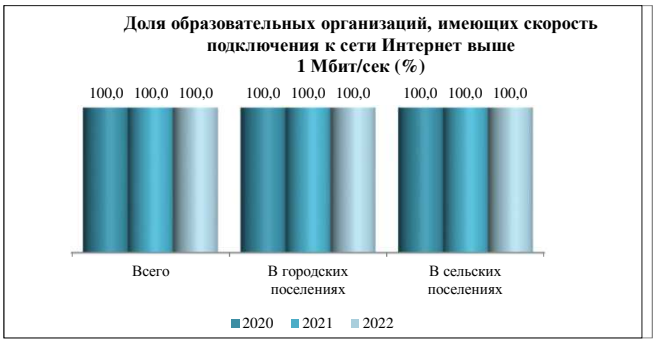

Формирование и использование библиотечного фонда

№	Наименование	Поступило экземпляров изданий за отчетный год,ед.	Состоит экземпляров изданий, на конец отчетного года, ед.
1	**Объем фондов библиотеки (всего)**	**1135**	**107195**
2	- учебники	1082	23911
3	- учебные пособия	0	953
4	- художественная литература	53	80064
5	- справочный материал	0	530
	Из общего объема фондов библиотеки:		
6	- печатные издания	1135	106621
7	- аудиовизуальные документы	0	153
8	- документы на микроформах	0	0
9	- электронные документы	0	421

Информационное обслуживание

№	Наименование	Всего, ед.
1	Число посадочных мест для пользователей библиотеки, мест	94
2	- в том числе: оснащены персональными компьютерами	6
3	из них с доступом к Интернету	6
4	Численность зарегистрированных пользователей библиотеки	1104
5	Число посещений	12471
6	Наличие электронного каталога	1
7	Количество персональных компьютеров	12
8	Наличие в библиотеке: -принтера	6
9	- сканера	1
10	- ксерокса	0
11	- стационарной интерактивной доски	0

Подосиновский район

ИМУЩЕСТВО ОБЩЕОБРАЗОВАТЕЛЬНЫХ ОРГАНИЗАЦИЙ

Наличие и использование площадей

№	Наименование	Площадь всего, кв.м	Удельный вес от общей площади
1	**Общая площадь зданий (помещений)**	**21229**	
2	в том числе: - учебная	10228	48,2%
3	из нее: площадь спортивных сооружений	1353	6,4%
4	- учебно-вспомогательная	3182	15,0%
5	из нее: площадь, занимаемая библиотекой	329	1,5%
6	- подсобная	1997	9,4%
7	- прочих зданий (помещений)	5822	27,4%
8	**Общая площадь земельного участка**	**105446**	
9	из нее площадь: - физкультурно-спортивной зоны	3285	3,1%
10	- учебно-опытного участка	1000	0,9%
11	- подсобного сельского хозяйства	1000	0,9%

Характеристика зданий

№	Наименование	Количество зданий,ед.	Удельный вес от общего числа зданий
1	**Общее количество зданий**	**12**	
2	из них: - оборудованы водопроводом	12	100,0%
3	- оборудованы водоотведением (канализацией)	12	100,0%
4	- оборудованы центральным отоплением	12	100,0%
5	- оборудованы системой видеонаблюдения	3	25,0%
6	- требуют капитального ремонта	9	75,0%
7	- находятся в аварийном состоянии	0	0,0%
8	- имеют ограждение территории	12	100,0%
9	- имеют охрану	1	8,3%
10	- оборудованы автоматической пожарной сигнализацией	12	100,0%
11	- имеют дымовые извещатели	12	100,0%
12	- имеют пожарные краны и рукава	1	8,3%
13	- оборудованы кнопкой тревожной сигнализации	11	91,7%
14	- созданы условия для беспрепятственного доступа инвалидов	0	0,0%

Характеристика помещений

№	Наименование	Наличие помещений	
		в собственности ОО	на условиях договора пользования
1	Актовый зал	6	0
2	Спортивный зал	7	0
3	Столовая или зал для приема пищи	10	0
	Оборудованные кабинеты:		
4	- ОИВТ	5	0
5	- физики	3	0
6	- химии	3	0
7	- биологии	4	0
8	- географии	4	0
9	- для внеурочной деятельности	3	0
10	- ОБЖ	1	0
11	- иностранного языка	3	0
12	Мастерские для трудового обучения	6	0
13	Кабинет домоводства	5	0
14	Учебно-опытный земельный участок	2	0
15	Медицинский пункт (кабинет)	3	0
16	Логопедический пункт (кабинет)	1	0
17	Кабинет учителя-дефектолога	0	0
18	Кабинет педагога-психолога	1	0
19	Оборудованная территория для реализации раздела «Легкая атлетика» программы по физической культуре	5	0

Перевозка обучающихся, проживающих в отдаленных районах

№	Наименование	Численность обучающихся, нуждающихся в подвозе в ОО и (или) обратно, чел.	Удельный вес числа обучающихся, которым организован подвоз
1	**Всего**	**123**	**100,0%**
2	1 - 4 классы	37	100,0%
3	5 - 9 классы	77	100,0%
4	10 - 11 (12) классы	9	100,0%
5	Количество автотранспортных средств, предназначенных для перевозки обучающихся, ед.	4	
6	в них пассажирских мест, ед.	66	

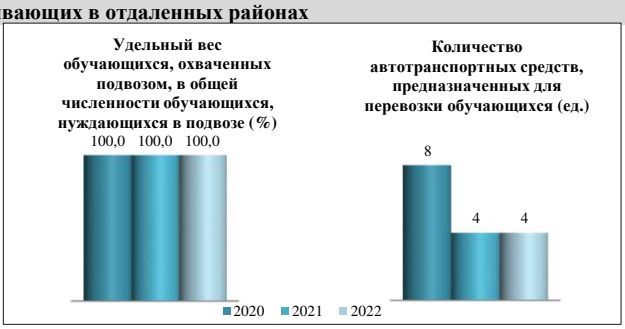

Охват обучающихся горячим питанием

№	Наименование	Численность обучающихся, обеспеченных горячим питанием, чел.	Удельный вес числа обучающихся, имеющих льготы по оплате питания
1	**Всего**	**1093**	**21,2%**
2	1 - 4 классы	482	19,9%
3	5 - 9 классы	549	23,7%
4	10 - 11 (12) классы	62	9,7%
5	Количество посадочных мест в столовой (зале для приема пищи), ед.	544	
6	в т.ч. количество мест в приспособленных помещениях, ед.	25	

ИНФОРМАЦИОННАЯ БАЗА ОБЩЕОБРАЗОВАТЕЛЬНЫХ ОРГАНИЗАЦИЙ

Наличие персональных компьютеров и информационного оборудования

№	Наименование	Всего,ед.	Удельный вес оборудования, используемого в учебных целях
1	Персональные компьютеры	394	90,4%
2	из них: - ноутбуки и другие портативные персональные компьютеры (кроме планшетных)	280	86,8%
3	- планшетные компьютеры	1	100,0%
4	- находящиеся в составе ЛВС	277	89,9%
5	- имеющие доступ к Интернету	262	85,5%
6	- имеющие доступ к Интранет-порталу организации	194	87,6%
7	Электронные терминалы (инфоматы)	0	
8	Мультимедийные проекторы	59	
9	Интерактивные доски	32	
10	Принтеры	55	
11	Сканеры	12	
12	Многофункциональные устройства	49	

Удельный вес компьютеров, используемых в учебных целях, подключенных к сети Интернет	62,9%	Удельный вес общеобразовательных организаций, имеющих скорость подключения к сети Интернет от 1 Мбит/с и выше	100,0%

Наличие специальных программных средств и информационная открытость общеобразовательной организации

№	Наименование	Наличие в общеобразовательной организации, ед.	Удельный вес специальных программных средств, доступных для использования обучающимися
1	Обучающие компьютерные программы по отдельным предметам или темам	6	100,0%
2	Программы компьютерного тестирования	3	100,0%
3	Электронные версии справочников, энциклопедий, словарей и т.п.	2	100,0%
4	Электронные версии учебных пособий	5	100,0%
5	Электронные версии учебников	2	100,0%
6	Электронная библиотека	1	100,0%
7	Электронный журнал, электронный дневник	10	90,0%
8	Электронные справочно-правовые системы	2	100,0%
9	Специальные программные средства для решения организационных, управленческих и экономических задач	4	
10	Системы электронного документооборота	3	33,3%
11	Средства контент-фильтрации доступа к Интернету	10	
12	Другие программные средства	4	25,0%

№	Наименование показателя	Наличие в общеобразовательных организациях, ед.	Удельный вес общеобразовательных организаций
1	Наличие фиксированной телефонной связи	10	100,0%
2	Наличие электронной почты	10	100,0%
3	Наличие веб-сайт в Интернете	10	100,0%

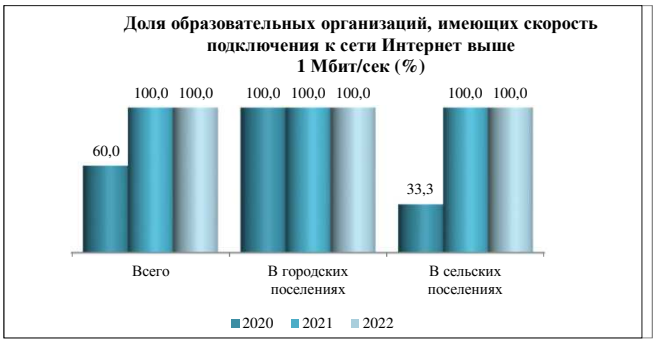

Формирование и использование библиотечного фонда

№	Наименование	Поступило экземпляров изданий за отчетный год,ед.	Состоит экземпляров изданий, на конец отчетного года, ед.
1	**Объем фондов библиотеки (всего)**	**2897**	**104763**
2	- учебники	2828	52573
3	- учебные пособия	68	1339
4	- художественная литература	1	47284
5	- справочный материал	0	2716
	Из общего объема фондов библиотеки:		
6	- печатные издания	2897	104315
7	- аудиовизуальные документы	0	368
8	- документы на микроформах	0	0
9	- электронные документы	0	80

Информационное обслуживание

№	Наименование	Всего, ед.
1	Число посадочных мест для пользователей библиотеки, мест	100
2	- в том числе: оснащены персональными компьютерами	10
3	из них с доступом к Интернету	9
4	Численность зарегистрированных пользователей библиотеки	1102
5	Число посещений	12495
6	Наличие электронного каталога	0
7	Количество персональных компьютеров	12
8	Наличие в библиотеке: -принтера	3
9	- сканера	3
10	- ксерокса	1
11	- стационарной интерактивной доски	1

Санчурский муниципальный округ

ИМУЩЕСТВО ОБЩЕОБРАЗОВАТЕЛЬНЫХ ОРГАНИЗАЦИЙ

Наличие и использование площадей

№	Наименование	Площадь всего, кв.м	Удельный вес от общей площади
1	**Общая площадь зданий (помещений)**	**10349**	
2	в том числе: - учебная	5656	54,7%
3	из нее: площадь спортивных сооружений	1006	9,7%
4	- учебно-вспомогательная	1103	10,7%
5	из нее: площадь, занимаемая библиотекой	191	1,8%
6	- подсобная	2303	22,3%
7	- прочих зданий (помещений)	1287	12,4%
8	**Общая площадь земельного участка**	**124226**	
9	из нее площадь: - физкультурно-спортивной зоны	31580	25,4%
10	- учебно-опытного участка	26029	21,0%
11	- подсобного сельского хозяйства	0	0,0%

Характеристика зданий

№	Наименование	Количество зданий,ед.	Удельный вес от общего числа зданий
1	**Общее количество зданий**	**6**	
2	из них: - оборудованы водопроводом	6	100,0%
3	- оборудованы водоотведением (канализацией)	6	100,0%
4	- оборудованы центральным отоплением	6	100,0%
5	- оборудованы системой видеонаблюдения	6	100,0%
6	- требуют капитального ремонта	5	83,3%
7	- находятся в аварийном состоянии	0	0,0%
8	- имеют ограждение территории	5	83,3%
9	- имеют охрану	1	16,7%
10	- оборудованы автоматической пожарной сигнализацией	6	100,0%
11	- имеют дымовые извещатели	6	100,0%
12	- имеют пожарные краны и рукава	0	0,0%
13	- оборудованы кнопкой тревожной сигнализации	5	83,3%
14	- созданы условия для беспрепятственного доступа инвалидов	2	33,3%

Характеристика помещений

№	Наименование	Наличие помещений	
		в собствен-ности ОО	на условиях договора пользования
1	Актовый зал	1	0
2	Спортивный зал	6	0
3	Столовая или зал для приема пищи	6	0
	Оборудованные кабинеты:		
4	- ОИВТ	6	0
5	- физики	4	0
6	- химии	5	0
7	- биологии	6	0
8	- географии	4	0
9	- для внеурочной деятельности	0	0
10	- ОБЖ	2	0
11	- иностранного языка	1	0
12	Мастерские для трудового обучения	5	0
13	Кабинет домоводства	2	0
14	Учебно-опытный земельный участок	6	0
15	Медицинский пункт (кабинет)	1	0
16	Логопедический пункт (кабинет)	1	0
17	Кабинет учителя-дефектолога	0	0
18	Кабинет педагога-психолога	2	0
19	Оборудованная территория для реализации раздела «Легкая атлетика» программы по физической культуре	4	0

Перевозка обучающихся, проживающих в отдаленных районах

№	Наименование	Численность обучающихся, нуждающихся в подвозе в ОО и (или) обратно, чел.	Удельный вес числа обучающихся, которым организован подвоз
1	**Всего**	**302**	**100,0%**
2	1 - 4 классы	131	100,0%
3	5 - 9 классы	159	100,0%
4	10 - 11 (12) классы	12	100,0%
5	Количество автотранспортных средств, предназначенных для перевозки обучающихся, ед.	4	
6	в них пассажирских мест, ед.	63	

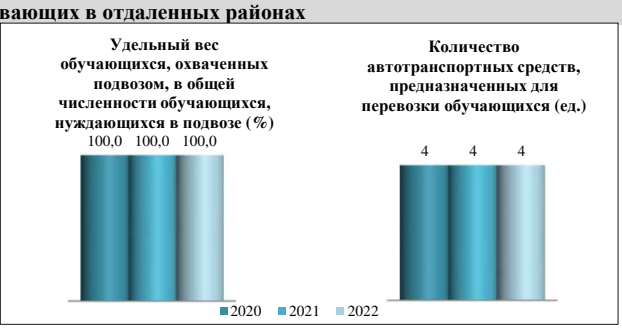

Охват обучающихся горячим питанием

№	Наименование	Численность обучающихся, обеспеченных горячим питанием, чел.	Удельный вес числа обучающихся, имеющих льготы по оплате питания
1	**Всего**	**726**	**17,8%**
2	1 - 4 классы	325	6,8%
3	5 - 9 классы	369	26,6%
4	10 - 11 (12) классы	32	28,1%
5	Количество посадочных мест в столовой (зале для приема пищи), ед.	355	
6	в т.ч. количество мест в приспособленных помещениях, ед.	48	

ИНФОРМАЦИОННАЯ БАЗА ОБЩЕОБРАЗОВАТЕЛЬНЫХ ОРГАНИЗАЦИЙ

Наличие персональных компьютеров и информационного оборудования

№	Наименование	Всего,ед.	Удельный вес оборудования, используемого в учебных целях
1	Персональные компьютеры	200	90,0%
2	из них: - ноутбуки и другие портативные персональные компьютеры (кроме планшетных)	145	95,9%
3	- планшетные компьютеры	0	0,0%
4	- находящиеся в составе ЛВС	125	85,6%
5	- имеющие доступ к Интернету	132	85,6%
6	- имеющие доступ к Интранет-порталу организации	101	82,2%
7	Электронные терминалы (инфоматы)	0	
8	Мультимедийные проекторы	41	
9	Интерактивные доски	20	
10	Принтеры	21	
11	Сканеры	5	
12	Многофункциональные устройства	17	

Удельный вес компьютеров, используемых в учебных целях, подключенных к сети Интернет	62,8%	Удельный вес общеобразовательных организаций, имеющих скорость подключения к сети Интернет от 1 Мбит/с и выше	83,3%

Наличие специальных программных средств и информационная открытость общеобразовательной организации

№	Наименование	Наличие в общеобразовательной организации, ед.	Удельный вес специальных программных средств, доступных для использования обучающимися
1	Обучающие компьютерные программы по отдельным предметам или темам	3	100,0%
2	Программы компьютерного тестирования	1	100,0%
3	Электронные версии справочников, энциклопедий, словарей и т.п.	3	66,7%
4	Электронные версии учебных пособий	4	75,0%
5	Электронные версии учебников	5	100,0%
6	Электронная библиотека	0	0,0%
7	Электронный журнал, электронный дневник	6	50,0%
8	Электронные справочно-правовые системы	1	0,0%
9	Специальные программные средства для решения организационных, управленческих и экономических задач	1	
10	Системы электронного документооборота	1	100,0%
11	Средства контент-фильтрации доступа к Интернету	3	
12	Другие программные средства	2	50,0%

№	Наименование показателя	Наличие в общеобразовательных организациях, ед.	Удельный вес общеобразовательных организаций
1	Наличие фиксированной телефонной связи	6	100,0%
2	Наличие электронной почты	6	100,0%
3	Наличие веб-сайт в Интернете	6	100,0%

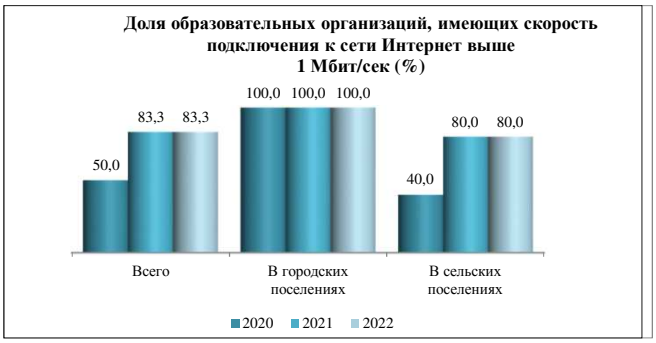

Формирование и использование библиотечного фонда

№	Наименование	Поступило экземпляров изданий за отчетный год,ед.	Состоит экземпляров изданий, на конец отчетного года, ед.
1	**Объем фондов библиотеки (всего)**	**1388**	**52886**
2	- учебники	1345	17878
3	- учебные пособия	40	653
4	- художественная литература	3	33534
5	- справочный материал	0	774
	Из общего объема фондов библиотеки:		
6	- печатные издания	1388	52846
7	- аудиовизуальные документы	0	40
8	- документы на микроформах	0	0
9	- электронные документы	0	0

Информационное обслуживание

№	Наименование	Всего, ед.
1	Число посадочных мест для пользователей библиотеки, мест	46
2	- в том числе: оснащены персональными компьютерами	2
3	из них с доступом к Интернету	2
4	Численность зарегистрированных пользователей библиотеки	930
5	Число посещений	14052
6	Наличие электронного каталога	0
7	Количество персональных компьютеров	4
8	Наличие в библиотеке: -принтера	0
9	- сканера	0
10	- ксерокса	1
11	- стационарной интерактивной доски	0

Свечинский муниципальный округ

ИМУЩЕСТВО ОБЩЕОБРАЗОВАТЕЛЬНЫХ ОРГАНИЗАЦИЙ

Наличие и использование площадей

№	Наименование	Площадь всего, кв.м	Удельный вес от общей площади
1	**Общая площадь зданий (помещений)**	**8845**	
2	в том числе: - учебная	6170	69,8%
3	из нее: площадь спортивных сооружений	749	8,5%
4	- учебно-вспомогательная	1244	14,1%
5	из нее: площадь, занимаемая библиотекой	170	1,9%
6	- подсобная	866	9,8%
7	- прочих зданий (помещений)	565	6,4%
8	**Общая площадь земельного участка**	**87055**	
9	из нее площадь: - физкультурно-спортивной зоны	15520	17,8%
10	- учебно-опытного участка	9100	10,5%
11	- подсобного сельского хозяйства	400	0,5%

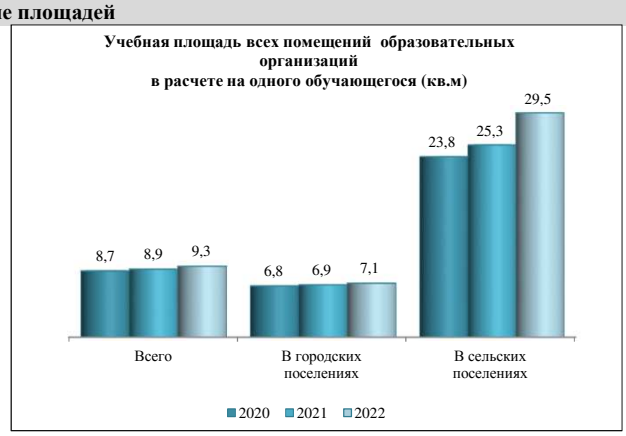

Характеристика зданий

№	Наименование	Количество зданий,ед.	Удельный вес от общего числа зданий
1	**Общее количество зданий**	**6**	
2	из них: - оборудованы водопроводом	6	100,0%
3	- оборудованы водоотведением (канализацией)	6	100,0%
4	- оборудованы центральным отоплением	6	100,0%
5	- оборудованы системой видеонаблюдения	3	50,0%
6	- требуют капитального ремонта	4	66,7%
7	- находятся в аварийном состоянии	0	0,0%
8	- имеют ограждение территории	5	83,3%
9	- имеют охрану	3	50,0%
10	- оборудованы автоматической пожарной сигнализацией	6	100,0%
11	- имеют дымовые извещатели	6	100,0%
12	- имеют пожарные краны и рукава	0	0,0%
13	- оборудованы кнопкой тревожной сигнализации	6	100,0%
14	- созданы условия для беспрепятственного доступа инвалидов	1	16,7%

Характеристика помещений

№	Наименование	Наличие помещений	
		в собствен-ности ОО	на условиях договора пользования
1	Актовый зал	0	0
2	Спортивный зал	2	0
3	Столовая или зал для приема пищи	2	0
	Оборудованные кабинеты:		
4	- ОИВТ	2	0
5	- физики	2	0
6	- химии	2	0
7	- биологии	2	0
8	- географии	2	0
9	- для внеурочной деятельности	1	0
10	- ОБЖ	1	0
11	- иностранного языка	1	0
12	Мастерские для трудового обучения	1	0
13	Кабинет домоводства	1	0
14	Учебно-опытный земельный участок	2	0
15	Медицинский пункт (кабинет)	1	0
16	Логопедический пункт (кабинет)	0	0
17	Кабинет учителя-дефектолога	0	0
18	Кабинет педагога-психолога	0	0
19	Оборудованная территория для реализации раздела «Легкая атлетика» программы по физической культуре	0	0

Перевозка обучающихся, проживающих в отдаленных районах

№	Наименование	Численность обучающихся, нуждающихся в подвозе в ОО и (или) обратно, чел.	Удельный вес числа обучающихся, которым организован подвоз
1	**Всего**	**25**	**100,0%**
2	1 - 4 классы	14	100,0%
3	5 - 9 классы	9	100,0%
4	10 - 11 (12) классы	2	100,0%
5	Количество автотранспортных средств, предназначенных для перевозки обучающихся, ед.	2	
6	в них пассажирских мест, ед.	33	

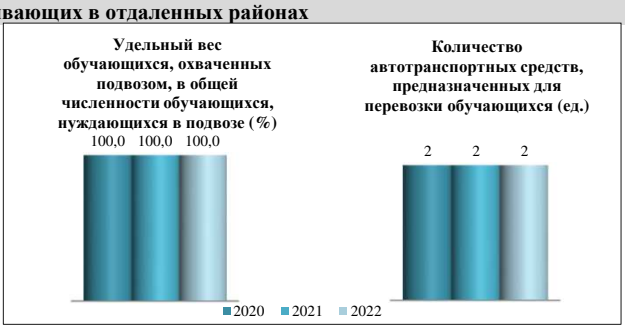

Охват обучающихся горячим питанием

№	Наименование	Численность обучающихся, обеспеченных горячим питанием, чел.	Удельный вес числа обучающихся, имеющих льготы по оплате питания
1	**Всего**	**661**	**3,2%**
2	1 - 4 классы	268	1,1%
3	5 - 9 классы	345	5,2%
4	10 - 11 (12) классы	48	0,0%
5	Количество посадочных мест в столовой (зале для приема пищи), ед.	254	
6	в т.ч. количество мест в приспособленных помещениях, ед.	52	

ИНФОРМАЦИОННАЯ БАЗА ОБЩЕОБРАЗОВАТЕЛЬНЫХ ОРГАНИЗАЦИЙ

Наличие персональных компьютеров и информационного оборудования

№	Наименование	Всего,ед.	Удельный вес оборудования, используемого в учебных целях
1	Персональные компьютеры	152	94,7%
2	из них: - ноутбуки и другие портативные персональные компьютеры (кроме планшетных)	130	93,1%
3	- планшетные компьютеры	0	0,0%
4	- находящиеся в составе ЛВС	24	100,0%
5	- имеющие доступ к Интернету	92	95,7%
6	- имеющие доступ к Интранет-порталу организации	0	0,0%
7	Электронные терминалы (инфоматы)	0	
8	Мультимедийные проекторы	14	
9	Интерактивные доски	17	
10	Принтеры	15	
11	Сканеры	3	
12	Многофункциональные устройства	21	

Удельный вес компьютеров, используемых в учебных целях, подключенных к сети Интернет	61,1%	Удельный вес общеобразовательных организаций, имеющих скорость подключения к сети Интернет от 1 Мбит/с и выше	100,0%

Наличие специальных программных средств и информационная открытость общеобразовательной организации

№	Наименование	Наличие в общеобразовательной организации, ед.	Удельный вес специальных программных средств, доступных для использования обучающимися
1	Обучающие компьютерные программы по отдельным предметам или темам	2	100,0%
2	Программы компьютерного тестирования	1	100,0%
3	Электронные версии справочников, энциклопедий, словарей и т.п.	2	100,0%
4	Электронные версии учебных пособий	1	100,0%
5	Электронные версии учебников	2	100,0%
6	Электронная библиотека	0	0,0%
7	Электронный журнал, электронный дневник	2	100,0%
8	Электронные справочно-правовые системы	0	0,0%
9	Специальные программные средства для решения организационных, управленческих и экономических задач	1	
10	Системы электронного документооборота	1	100,0%
11	Средства контент-фильтрации доступа к Интернету	2	
12	Другие программные средства	1	100,0%

№	Наименование показателя	Наличие в общеобразовательных организациях, ед.	Удельный вес общеобразовательных организаций
1	Наличие фиксированной телефонной связи	2	100,0%
2	Наличие электронной почты	2	100,0%
3	Наличие веб-сайт в Интернете	2	100,0%

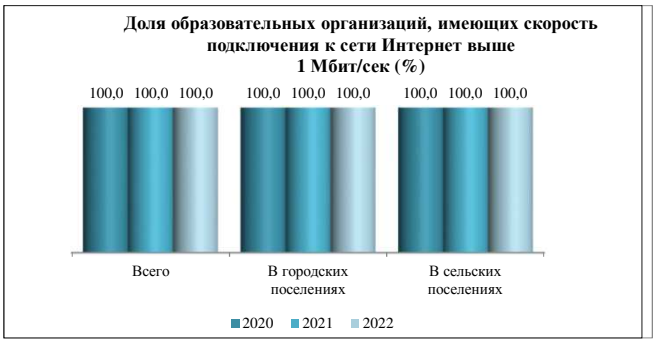

Формирование и использование библиотечного фонда

№	Наименование	Поступило экземпляров изданий за отчетный год,ед.	Состоит экземпляров изданий, на конец отчетного года, ед.
1	**Объем фондов библиотеки (всего)**	**1284**	**49125**
2	- учебники	1282	13707
3	- учебные пособия	0	1012
4	- художественная литература	2	33141
5	- справочный материал	0	643
	Из общего объема фондов библиотеки:		
6	- печатные издания	1284	49075
7	- аудиовизуальные документы	0	50
8	- документы на микроформах	0	0
9	- электронные документы	0	0

Информационное обслуживание

№	Наименование	Всего, ед.
1	Число посадочных мест для пользователей библиотеки, мест	25
2	- в том числе: оснащены персональными компьютерами	3
3	из них с доступом к Интернету	2
4	Численность зарегистрированных пользователей библиотеки	756
5	Число посещений	3505
6	Наличие электронного каталога	0
7	Количество персональных компьютеров	3
8	Наличие в библиотеке: -принтера	1
9	- сканера	0
10	- ксерокса	0
11	- стационарной интерактивной доски	0

Слободской район

ИМУЩЕСТВО ОБЩЕОБРАЗОВАТЕЛЬНЫХ ОРГАНИЗАЦИЙ

Наличие и использование площадей

№	Наименование	Площадь всего, кв.м	Удельный вес от общей площади
1	**Общая площадь зданий (помещений)**	**37167**	
2	в том числе: - учебная	17226	46,3%
3	из нее: площадь спортивных сооружений	3447	9,3%
4	- учебно-вспомогательная	7815	21,0%
5	из нее: площадь, занимаемая библиотекой	637	1,7%
6	- подсобная	8559	23,0%
7	- прочих зданий (помещений)	3567	9,6%
8	**Общая площадь земельного участка**	**215760**	
9	из нее площадь: - физкультурно-спортивной зоны	44477	20,6%
10	- учебно-опытного участка	29136	13,5%
11	- подсобного сельского хозяйства	4700	2,2%

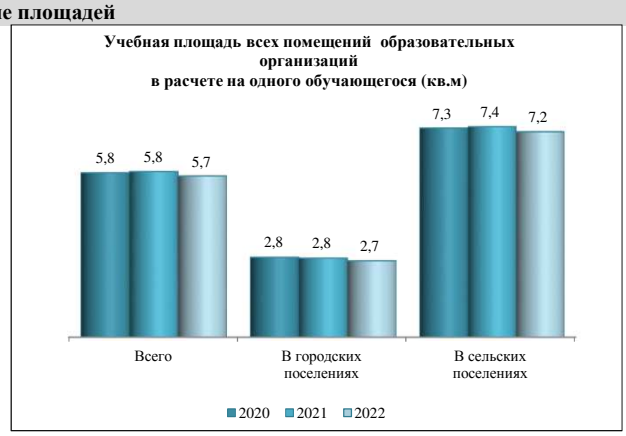

Характеристика зданий

№	Наименование	Количество зданий,ед.	Удельный вес от общего числа зданий
1	**Общее количество зданий**	**23**	
2	из них: - оборудованы водопроводом	23	100,0%
3	- оборудованы водоотведением (канализацией)	23	100,0%
4	- оборудованы центральным отоплением	23	100,0%
5	- оборудованы системой видеонаблюдения	9	39,1%
6	- требуют капитального ремонта	18	78,3%
7	- находятся в аварийном состоянии	0	0,0%
8	- имеют ограждение территории	22	95,7%
9	- имеют охрану	0	0,0%
10	- оборудованы автоматической пожарной сигнализацией	23	100,0%
11	- имеют дымовые извещатели	23	100,0%
12	- имеют пожарные краны и рукава	3	13,0%
13	- оборудованы кнопкой тревожной сигнализации	23	100,0%
14	- созданы условия для беспрепятственного доступа инвалидов	0	0,0%

Характеристика помещений

№	Наименование	Наличие помещений	
		в собствен-ности ОО	на условиях договора пользования
1	Актовый зал	5	0
2	Спортивный зал	14	1
3	Столовая или зал для приема пищи	16	0
	Оборудованные кабинеты:		
4	- ОИВТ	14	0
5	- физики	13	0
6	- химии	11	0
7	- биологии	13	0
8	- географии	12	0
9	- для внеурочной деятельности	6	0
10	- ОБЖ	6	0
11	- иностранного языка	10	0
12	Мастерские для трудового обучения	11	0
13	Кабинет домоводства	12	0
14	Учебно-опытный земельный участок	13	0
15	Медицинский пункт (кабинет)	5	0
16	Логопедический пункт (кабинет)	2	0
17	Кабинет учителя-дефектолога	2	0
18	Кабинет педагога-психолога	4	0
19	Оборудованная территория для реализации раздела «Легкая атлетика» программы по физической культуре	12	0

Перевозка обучающихся, проживающих в отдаленных районах

№	Наименование	Численность обучающихся, нуждающихся в подвозе в ОО и (или) обратно, чел.	Удельный вес числа обучающихся, которым организован подвоз
1	**Всего**	**364**	**95,1%**
2	1 - 4 классы	191	95,8%
3	5 - 9 классы	158	94,3%
4	10 - 11 (12) классы	15	93,3%
5	Количество автотранспортных средств, предназначенных для перевозки обучающихся, ед.	7	
6	в них пассажирских мест, ед.	123	

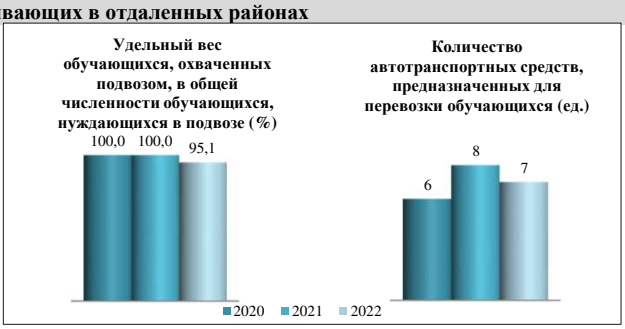

Охват обучающихся горячим питанием

№	Наименование	Численность обучающихся, обеспеченных горячим питанием, чел.	Удельный вес числа обучающихся, имеющих льготы по оплате питания
1	**Всего**	**2732**	**6,3%**
2	1 - 4 классы	1353	1,2%
3	5 - 9 классы	1280	11,6%
4	10 - 11 (12) классы	99	9,1%
5	Количество посадочных мест в столовой (зале для приема пищи), ед.	1188	
6	в т.ч. количество мест в приспособленных помещениях, ед.	8	

ИНФОРМАЦИОННАЯ БАЗА ОБЩЕОБРАЗОВАТЕЛЬНЫХ ОРГАНИЗАЦИЙ

Наличие персональных компьютеров и информационного оборудования

№	Наименование	Всего,ед.	Удельный вес оборудования, используемого в учебных целях
1	Персональные компьютеры	596	88,6%
2	из них: - ноутбуки и другие портативные персональные компьютеры (кроме планшетных)	460	91,3%
3	- планшетные компьютеры	0	0,0%
4	- находящиеся в составе ЛВС	267	95,1%
5	- имеющие доступ к Интернету	426	82,9%
6	- имеющие доступ к Интранет-порталу организации	228	95,6%
7	Электронные терминалы (инфоматы)	0	
8	Мультимедийные проекторы	106	
9	Интерактивные доски	53	
10	Принтеры	64	
11	Сканеры	22	
12	Многофункциональные устройства	67	

Удельный вес компьютеров, используемых в учебных целях, подключенных к сети Интернет	66,9%	Удельный вес общеобразовательных организаций, имеющих скорость подключения к сети Интернет от 1 Мбит/с и выше	87,5%

Наличие специальных программных средств и информационная открытость общеобразовательной организации

№	Наименование	Наличие в общеобразовательной организации, ед.	Удельный вес специальных программных средств, доступных для использования обучающимися
1	Обучающие компьютерные программы по отдельным предметам или темам	10	90,0%
2	Программы компьютерного тестирования	8	100,0%
3	Электронные версии справочников, энциклопедий, словарей и т.п.	9	100,0%
4	Электронные версии учебных пособий	9	100,0%
5	Электронные версии учебников	8	100,0%
6	Электронная библиотека	3	100,0%
7	Электронный журнал, электронный дневник	15	93,3%
8	Электронные справочно-правовые системы	5	100,0%
9	Специальные программные средства для решения организационных, управленческих и экономических задач	8	
10	Системы электронного документооборота	10	20,0%
11	Средства контент-фильтрации доступа к Интернету	15	
12	Другие программные средства	8	37,5%

№	Наименование показателя	Наличие в общеобразовательных организациях, ед.	Удельный вес общеобразовательных организаций
1	Наличие фиксированной телефонной связи	16	100,0%
2	Наличие электронной почты	16	100,0%
3	Наличие веб-сайт в Интернете	16	100,0%

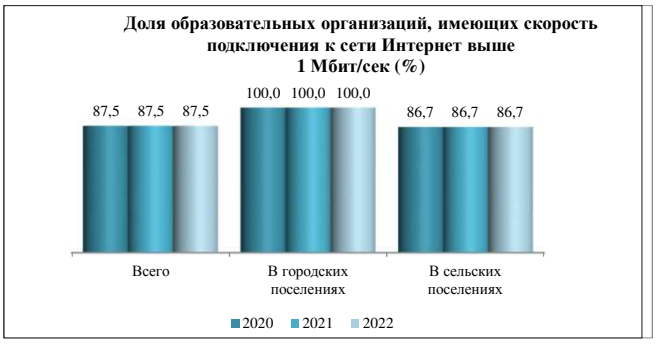

Формирование и использование библиотечного фонда

№	Наименование	Поступило экземпляров изданий за отчетный год,ед.	Состоит экземпляров изданий, на конец отчетного года, ед.
1	**Объем фондов библиотеки (всего)**	**3138**	**193079**
2	- учебники	2761	69522
3	- учебные пособия	293	19099
4	- художественная литература	81	88021
5	- справочный материал	1	14477
	Из общего объема фондов библиотеки:		
6	- печатные издания	3138	192444
7	- аудиовизуальные документы	0	405
8	- документы на микроформах	0	43
9	- электронные документы	0	187

Информационное обслуживание

№	Наименование	Всего, ед.
1	Число посадочных мест для пользователей библиотеки, мест	152
2	- в том числе: оснащены персональными компьютерами	7
3	из них с доступом к Интернету	7
4	Численность зарегистрированных пользователей библиотеки	3316
5	Число посещений	21033
6	Наличие электронного каталога	2
7	Количество персональных компьютеров	12
8	Наличие в библиотеке: -принтера	6
9	- сканера	2
10	- ксерокса	2
11	- стационарной интерактивной доски	1

Советский район

ИМУЩЕСТВО ОБЩЕОБРАЗОВАТЕЛЬНЫХ ОРГАНИЗАЦИЙ

Наличие и использование площадей

№	Наименование	Площадь всего, кв.м	Удельный вес от общей площади
1	**Общая площадь зданий (помещений)**	**33411**	
2	в том числе: - учебная	14151	42,4%
3	из нее: площадь спортивных сооружений	3883	11,6%
4	- учебно-вспомогательная	5219	15,6%
5	из нее: площадь, занимаемая библиотекой	579	1,7%
6	- подсобная	8107	24,3%
7	- прочих зданий (помещений)	5934	17,8%
8	**Общая площадь земельного участка**	**100992**	
9	из нее площадь: - физкультурно-спортивной зоны	9082	9,0%
10	- учебно-опытного участка	6561	6,5%
11	- подсобного сельского хозяйства	0	0,0%

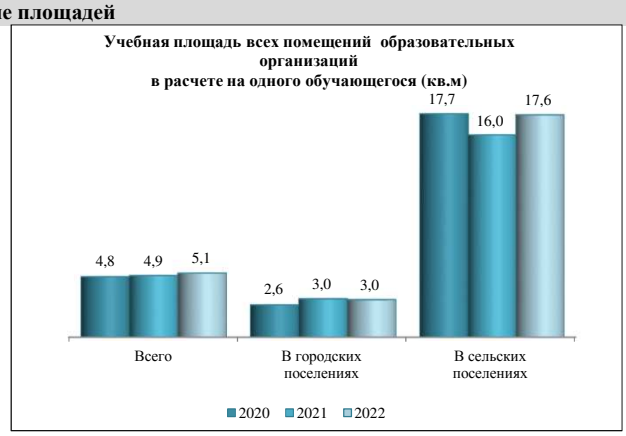

Характеристика зданий

№	Наименование	Количество зданий,ед.	Удельный вес от общего числа зданий
1	**Общее количество зданий**	**20**	
2	из них: - оборудованы водопроводом	20	100,0%
3	- оборудованы водоотведением (канализацией)	20	100,0%
4	- оборудованы центральным отоплением	20	100,0%
5	- оборудованы системой видеонаблюдения	8	40,0%
6	- требуют капитального ремонта	17	85,0%
7	- находятся в аварийном состоянии	0	0,0%
8	- имеют ограждение территории	19	95,0%
9	- имеют охрану	14	70,0%
10	- оборудованы автоматической пожарной сигнализацией	20	100,0%
11	- имеют дымовые извещатели	17	85,0%
12	- имеют пожарные краны и рукава	3	15,0%
13	- оборудованы кнопкой тревожной сигнализации	19	95,0%
14	- созданы условия для беспрепятственного доступа инвалидов	5	25,0%

Характеристика помещений

№	Наименование	Наличие помещений	
		в собствен-ности ОО	на условиях договора пользования
1	Актовый зал	6	0
2	Спортивный зал	11	1
3	Столовая или зал для приема пищи	14	1
	Оборудованные кабинеты:		
4	- ОИВТ	11	0
5	- физики	8	0
6	- химии	8	0
7	- биологии	8	0
8	- географии	5	0
9	- для внеурочной деятельности	4	0
10	- ОБЖ	3	0
11	- иностранного языка	5	0
12	Мастерские для трудового обучения	7	0
13	Кабинет домоводства	3	0
14	Учебно-опытный земельный участок	10	0
15	Медицинский пункт (кабинет)	7	1
16	Логопедический пункт (кабинет)	1	0
17	Кабинет учителя-дефектолога	1	0
18	Кабинет педагога-психолога	3	0
19	Оборудованная территория для реализации раздела «Легкая атлетика» программы по физической культуре	5	0

Перевозка обучающихся, проживающих в отдаленных районах

№	Наименование	Численность обучающихся, нуждающихся в подвозе в ОО и (или) обратно, чел.	Удельный вес числа обучающихся, которым организован подвоз
1	**Всего**	**249**	**100,0%**
2	1 - 4 классы	112	100,0%
3	5 - 9 классы	130	100,0%
4	10 - 11 (12) классы	7	100,0%
5	Количество автотранспортных средств, предназначенных для перевозки обучающихся, ед.	17	
6	в них пассажирских мест, ед.	297	

Охват обучающихся горячим питанием

№	Наименование	Численность обучающихся, обеспеченных горячим питанием, чел.	Удельный вес числа обучающихся, имеющих льготы по оплате питания
1	**Всего**	**2662**	**2,0%**
2	1 - 4 классы	1180	0,0%
3	5 - 9 классы	1357	2,4%
4	10 - 11 (12) классы	125	16,8%
5	Количество посадочных мест в столовой (зале для приема пищи), ед.	734	
6	в т.ч. количество мест в приспособленных помещениях, ед.	25	

ИНФОРМАЦИОННАЯ БАЗА ОБЩЕОБРАЗОВАТЕЛЬНЫХ ОРГАНИЗАЦИЙ

Наличие персональных компьютеров и информационного оборудования

№	Наименование	Всего,ед.	Удельный вес оборудования, используемого в учебных целях
1	Персональные компьютеры	636	80,8%
2	из них: - ноутбуки и другие портативные персональные компьютеры (кроме планшетных)	458	77,3%
3	- планшетные компьютеры	11	100,0%
4	- находящиеся в составе ЛВС	404	72,8%
5	- имеющие доступ к Интернету	519	78,8%
6	- имеющие доступ к Интранет-порталу организации	347	70,3%
7	Электронные терминалы (инфоматы)	0	
8	Мультимедийные проекторы	77	
9	Интерактивные доски	54	
10	Принтеры	88	
11	Сканеры	12	
12	Многофункциональные устройства	108	

Удельный вес компьютеров, используемых в учебных целях, подключенных к сети Интернет	79,6%	Удельный вес общеобразовательных организаций, имеющих скорость подключения к сети Интернет от 1 Мбит/с и выше	71,4%

Наличие специальных программных средств и информационная открытость общеобразовательной организации

№	Наименование	Наличие в общеобразовательной организации, ед.	Удельный вес специальных программных средств, доступных для использования обучающимися
1	Обучающие компьютерные программы по отдельным предметам или темам	10	100,0%
2	Программы компьютерного тестирования	6	83,3%
3	Электронные версии справочников, энциклопедий, словарей и т.п.	5	100,0%
4	Электронные версии учебных пособий	5	100,0%
5	Электронные версии учебников	5	80,0%
6	Электронная библиотека	1	100,0%
7	Электронный журнал, электронный дневник	13	100,0%
8	Электронные справочно-правовые системы	0	0,0%
9	Специальные программные средства для решения организационных, управленческих и экономических задач	6	
10	Системы электронного документооборота	4	50,0%
11	Средства контент-фильтрации доступа к Интернету	10	
12	Другие программные средства	5	80,0%

№	Наименование показателя	Наличие в общеобразовательных организациях, ед.	Удельный вес общеобразовательных организаций
1	Наличие фиксированной телефонной связи	14	93,3%
2	Наличие электронной почты	14	93,3%
3	Наличие веб-сайт в Интернете	14	93,3%

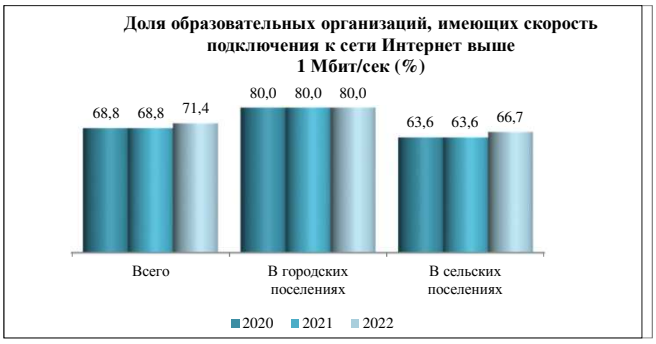

Формирование и использование библиотечного фонда

№	Наименование	Поступило экземпляров изданий за отчетный год,ед.	Состоит экземпляров изданий, на конец отчетного года, ед.
1	**Объем фондов библиотеки (всего)**	**5470**	**142030**
2	- учебники	3629	50203
3	- учебные пособия	251	4601
4	- художественная литература	1349	51641
5	- справочный материал	192	4426
	Из общего объема фондов библиотеки:		
6	- печатные издания	5470	138807
7	- аудиовизуальные документы	0	985
8	- документы на микроформах	0	0
9	- электронные документы	0	2238

Информационное обслуживание

№	Наименование	Всего, ед.
1	Число посадочных мест для пользователей библиотеки, мест	147
2	- в том числе: оснащены персональными компьютерами	7
3	из них с доступом к Интернету	4
4	Численность зарегистрированных пользователей библиотеки	3115
5	Число посещений	26711
6	Наличие электронного каталога	1
7	Количество персональных компьютеров	9
8	Наличие в библиотеке: -принтера	1
9	- сканера	0
10	- ксерокса	0
11	- стационарной интерактивной доски	0

Сунский район

ИМУЩЕСТВО ОБЩЕОБРАЗОВАТЕЛЬНЫХ ОРГАНИЗАЦИЙ

Наличие и использование площадей

№	Наименование	Площадь всего, кв.м	Удельный вес от общей площади
1	**Общая площадь зданий (помещений)**	**7244**	
2	в том числе: - учебная	3806	52,5%
3	из нее: площадь спортивных сооружений	839	11,6%
4	- учебно-вспомогательная	995	13,7%
5	из нее: площадь, занимаемая библиотекой	187	2,6%
6	- подсобная	2443	33,7%
7	- прочих зданий (помещений)	0	0,0%
8	**Общая площадь земельного участка**	**45723**	
9	из нее площадь: - физкультурно-спортивной зоны	16532	36,2%
10	- учебно-опытного участка	0	0,0%
11	- подсобного сельского хозяйства	0	0,0%

Характеристика зданий

№	Наименование	Количество зданий,ед.	Удельный вес от общего числа зданий
1	**Общее количество зданий**	**3**	
2	из них: - оборудованы водопроводом	3	100,0%
3	- оборудованы водоотведением (канализацией)	3	100,0%
4	- оборудованы центральным отоплением	3	100,0%
5	- оборудованы системой видеонаблюдения	3	100,0%
6	- требуют капитального ремонта	3	100,0%
7	- находятся в аварийном состоянии	0	0,0%
8	- имеют ограждение территории	3	100,0%
9	- имеют охрану	1	33,3%
10	- оборудованы автоматической пожарной сигнализацией	3	100,0%
11	- имеют дымовые извещатели	2	66,7%
12	- имеют пожарные краны и рукава	0	0,0%
13	- оборудованы кнопкой тревожной сигнализации	3	100,0%
14	- созданы условия для беспрепятственного доступа инвалидов	0	0,0%

Характеристика помещений

№	Наименование	Наличие помещений	
		в собствен-ности ОО	на условиях договора пользования
1	Актовый зал	1	0
2	Спортивный зал	2	0
3	Столовая или зал для приема пищи	2	0
	Оборудованные кабинеты:		
4	- ОИВТ	2	0
5	- физики	2	0
6	- химии	2	0
7	- биологии	2	0
8	- географии	1	0
9	- для внеурочной деятельности	1	0
10	- ОБЖ	2	0
11	- иностранного языка	0	0
12	Мастерские для трудового обучения	2	0
13	Кабинет домоводства	1	0
14	Учебно-опытный земельный участок	0	0
15	Медицинский пункт (кабинет)	1	0
16	Логопедический пункт (кабинет)	0	0
17	Кабинет учителя-дефектолога	0	0
18	Кабинет педагога-психолога	0	0
19	Оборудованная территория для реализации раздела «Легкая атлетика» программы по физической культуре	2	0

Перевозка обучающихся, проживающих в отдаленных районах

№	Наименование	Численность обучающихся, нуждающихся в подвозе в ОО и (или) обратно, чел.	Удельный вес числа обучающихся, которым организован подвоз
1	**Всего**	**176**	**100,0%**
2	1 - 4 классы	72	100,0%
3	5 - 9 классы	94	100,0%
4	10 - 11 (12) классы	10	100,0%
5	Количество автотранспортных средств, предназначенных для перевозки обучающихся, ед.	0	
6	в них пассажирских мест, ед.	0	

Охват обучающихся горячим питанием

№	Наименование	Численность обучающихся, обеспеченных горячим питанием, чел.	Удельный вес числа обучающихся, имеющих льготы по оплате питания
1	**Всего**	**540**	**16,1%**
2	1 - 4 классы	222	16,7%
3	5 - 9 классы	276	17,0%
4	10 - 11 (12) классы	42	7,1%
5	Количество посадочных мест в столовой (зале для приема пищи), ед.	215	
6	в т.ч. количество мест в приспособленных помещениях, ед.	120	

ИНФОРМАЦИОННАЯ БАЗА ОБЩЕОБРАЗОВАТЕЛЬНЫХ ОРГАНИЗАЦИЙ

Наличие персональных компьютеров и информационного оборудования

№	Наименование	Всего,ед.	Удельный вес оборудования, используемого в учебных целях
1	Персональные компьютеры	185	86,5%
2	из них: - ноутбуки и другие портативные персональные компьютеры (кроме планшетных)	123	91,1%
3	- планшетные компьютеры	0	0,0%
4	- находящиеся в составе ЛВС	113	98,2%
5	- имеющие доступ к Интернету	142	97,9%
6	- имеющие доступ к Интранет-порталу организации	105	98,1%
7	Электронные терминалы (инфоматы)	0	
8	Мультимедийные проекторы	20	
9	Интерактивные доски	12	
10	Принтеры	8	
11	Сканеры	3	
12	Многофункциональные устройства	26	

Удельный вес компьютеров, используемых в учебных целях, подключенных к сети Интернет	86,9%	Удельный вес общеобразовательных организаций, имеющих скорость подключения к сети Интернет от 1 Мбит/с и выше	100,0%

Наличие специальных программных средств и информационная открытость общеобразовательной организации

№	Наименование	Наличие в общеобразовательной организации, ед.	Удельный вес специальных программных средств, доступных для использования обучающимися
1	Обучающие компьютерные программы по отдельным предметам или темам	1	100,0%
2	Программы компьютерного тестирования	1	100,0%
3	Электронные версии справочников, энциклопедий, словарей и т.п.	2	100,0%
4	Электронные версии учебных пособий	2	100,0%
5	Электронные версии учебников	1	100,0%
6	Электронная библиотека	0	0,0%
7	Электронный журнал, электронный дневник	2	100,0%
8	Электронные справочно-правовые системы	0	0,0%
9	Специальные программные средства для решения организационных, управленческих и экономических задач	1	
10	Системы электронного документооборота	1	0,0%
11	Средства контент-фильтрации доступа к Интернету	2	
12	Другие программные средства	1	0,0%

№	Наименование показателя	Наличие в общеобразовательных организациях, ед.	Удельный вес общеобразовательных организаций
1	Наличие фиксированной телефонной связи	2	100,0%
2	Наличие электронной почты	2	100,0%
3	Наличие веб-сайт в Интернете	2	100,0%

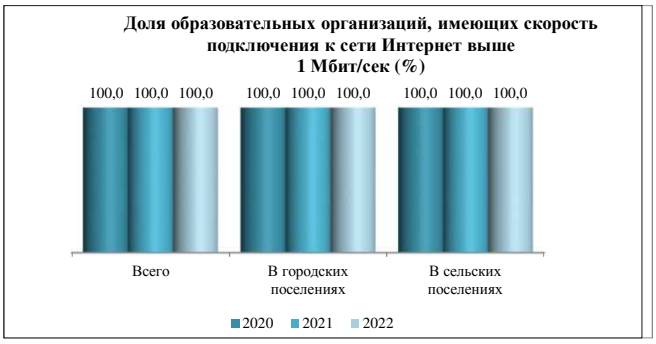

Формирование и использование библиотечного фонда

№	Наименование	Поступило экземпляров изданий за отчетный год,ед.	Состоит экземпляров изданий, на конец отчетного года, ед.
1	**Объем фондов библиотеки (всего)**	**815**	**33582**
2	- учебники	770	14774
3	- учебные пособия	40	503
4	- художественная литература	5	17714
5	- справочный материал	0	559
	Из общего объема фондов библиотеки:		
6	- печатные издания	815	32955
7	- аудиовизуальные документы	0	159
8	- документы на микроформах	0	0
9	- электронные документы	0	468

Информационное обслуживание

№	Наименование	Всего, ед.
1	Число посадочных мест для пользователей библиотеки, мест	7
2	- в том числе: оснащены персональными компьютерами	2
3	из них с доступом к Интернету	1
4	Численность зарегистрированных пользователей библиотеки	617
5	Число посещений	7639
6	Наличие электронного каталога	0
7	Количество персональных компьютеров	2
8	Наличие в библиотеке: -принтера	1
9	- сканера	0
10	- ксерокса	0
11	- стационарной интерактивной доски	0

Тужинский район

ИМУЩЕСТВО ОБЩЕОБРАЗОВАТЕЛЬНЫХ ОРГАНИЗАЦИЙ

Наличие и использование площадей

№	Наименование	Площадь всего, кв.м	Удельный вес от общей площади
1	**Общая площадь зданий (помещений)**	**7007**	
2	в том числе: - учебная	2569	36,7%
3	из нее: площадь спортивных сооружений	781	11,1%
4	- учебно-вспомогательная	391	5,6%
5	из нее: площадь, занимаемая библиотекой	95	1,4%
6	- подсобная	3506	50,0%
7	- прочих зданий (помещений)	541	7,7%
8	**Общая площадь земельного участка**	**33086**	
9	из нее площадь: - физкультурно-спортивной зоны	982	3,0%
10	- учебно-опытного участка	3350	10,1%
11	- подсобного сельского хозяйства	0	0,0%

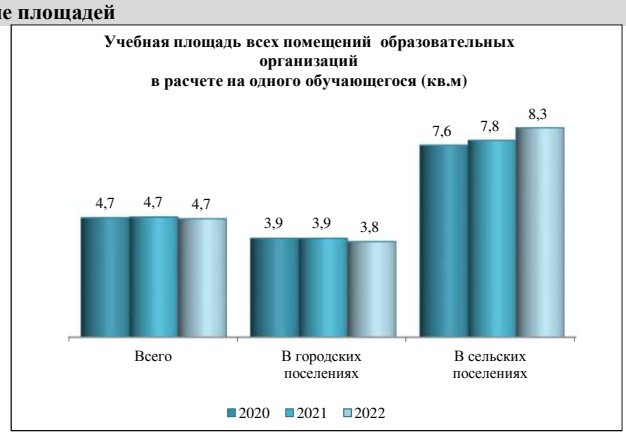

Характеристика зданий

№	Наименование	Количество зданий,ед.	Удельный вес от общего числа зданий
1	**Общее количество зданий**	**6**	
2	из них: - оборудованы водопроводом	6	100,0%
3	- оборудованы водоотведением (канализацией)	6	100,0%
4	- оборудованы центральным отоплением	6	100,0%
5	- оборудованы системой видеонаблюдения	5	83,3%
6	- требуют капитального ремонта	2	33,3%
7	- находятся в аварийном состоянии	0	0,0%
8	- имеют ограждение территории	6	100,0%
9	- имеют охрану	3	50,0%
10	- оборудованы автоматической пожарной сигнализацией	6	100,0%
11	- имеют дымовые извещатели	6	100,0%
12	- имеют пожарные краны и рукава	2	33,3%
13	- оборудованы кнопкой тревожной сигнализации	5	83,3%
14	- созданы условия для беспрепятственного доступа инвалидов	3	50,0%

Характеристика помещений

№	Наименование	Наличие помещений	
		в собствен-ности ОО	на условиях договора пользования
1	Актовый зал	0	0
2	Спортивный зал	2	0
3	Столовая или зал для приема пищи	2	0
	Оборудованные кабинеты:		
4	- ОИВТ	2	0
5	- физики	2	0
6	- химии	2	0
7	- биологии	2	0
8	- географии	2	0
9	- для внеурочной деятельности	1	0
10	- ОБЖ	1	0
11	- иностранного языка	2	0
12	Мастерские для трудового обучения	2	0
13	Кабинет домоводства	1	0
14	Учебно-опытный земельный участок	2	0
15	Медицинский пункт (кабинет)	1	0
16	Логопедический пункт (кабинет)	0	0
17	Кабинет учителя-дефектолога	0	0
18	Кабинет педагога-психолога	1	0
19	Оборудованная территория для реализации раздела «Легкая атлетика» программы по физической культуре	1	0

Перевозка обучающихся, проживающих в отдаленных районах

№	Наименование	Численность обучающихся, нуждающихся в подвозе в ОО и (или) обратно, чел.	Удельный вес числа обучающихся, которым организован подвоз
1	**Всего**	**81**	**100,0%**
2	1 - 4 классы	30	100,0%
3	5 - 9 классы	43	100,0%
4	10 - 11 (12) классы	8	100,0%
5	Количество автотранспортных средств, предназначенных для перевозки обучающихся, ед.	4	
6	в них пассажирских мест, ед.	55	

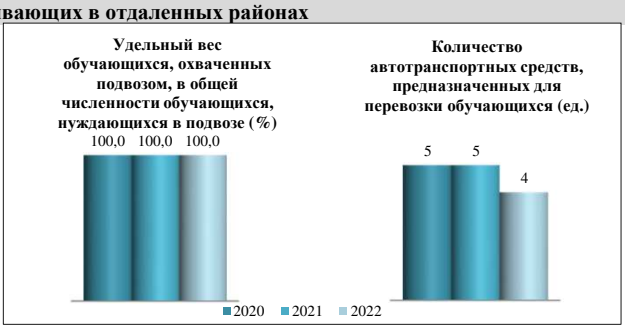

Охват обучающихся горячим питанием

№	Наименование	Численность обучающихся, обеспеченных горячим питанием, чел.	Удельный вес числа обучающихся, имеющих льготы по оплате питания
1	**Всего**	**524**	**19,3%**
2	1 - 4 классы	214	11,7%
3	5 - 9 классы	277	24,2%
4	10 - 11 (12) классы	33	27,3%
5	Количество посадочных мест в столовой (зале для приема пищи), ед.	244	
6	в т.ч. количество мест в приспособленных помещениях, ед.	8	

ИНФОРМАЦИОННАЯ БАЗА ОБЩЕОБРАЗОВАТЕЛЬНЫХ ОРГАНИЗАЦИЙ

Наличие персональных компьютеров и информационного оборудования

№	Наименование	Всего,ед.	Удельный вес оборудования, используемого в учебных целях
1	Персональные компьютеры	193	86,0%
2	из них: - ноутбуки и другие портативные персональные компьютеры (кроме планшетных)	133	89,5%
3	- планшетные компьютеры	0	0,0%
4	- находящиеся в составе ЛВС	193	86,0%
5	- имеющие доступ к Интернету	193	86,0%
6	- имеющие доступ к Интранет-порталу организации	108	84,3%
7	Электронные терминалы (инфоматы)	0	
8	Мультимедийные проекторы	39	
9	Интерактивные доски	24	
10	Принтеры	18	
11	Сканеры	1	
12	Многофункциональные устройства	24	

Удельный вес компьютеров, используемых в учебных целях, подключенных к сети Интернет	100,0%	Удельный вес общеобразовательных организаций, имеющих скорость подключения к сети Интернет от 1 Мбит/с и выше	100,0%

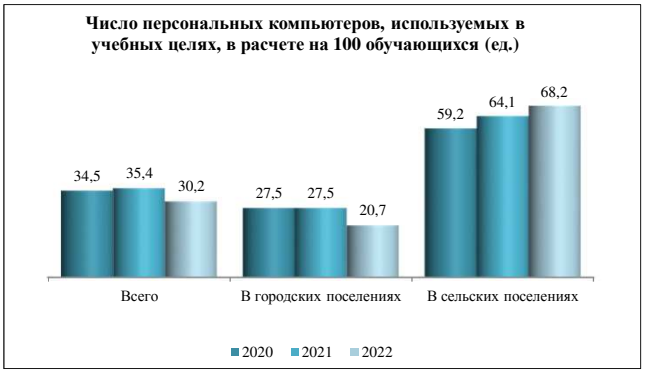

Наличие специальных программных средств и информационная открытость общеобразовательной организации

№	Наименование	Наличие в общеобразовательной организации, ед.	Удельный вес специальных программных средств, доступных для использования обучающимися
1	Обучающие компьютерные программы по отдельным предметам или темам	2	100,0%
2	Программы компьютерного тестирования	2	100,0%
3	Электронные версии справочников, энциклопедий, словарей и т.п.	1	100,0%
4	Электронные версии учебных пособий	1	100,0%
5	Электронные версии учебников	0	0,0%
6	Электронная библиотека	1	100,0%
7	Электронный журнал, электронный дневник	2	100,0%
8	Электронные справочно-правовые системы	0	0,0%
9	Специальные программные средства для решения организационных, управленческих и экономических задач	2	
10	Системы электронного документооборота	2	0,0%
11	Средства контент-фильтрации доступа к Интернету	2	
12	Другие программные средства	2	50,0%

№	Наименование показателя	Наличие в общеобразовательных организациях, ед.	Удельный вес общеобразовательных организаций
1	Наличие фиксированной телефонной связи	2	100,0%
2	Наличие электронной почты	2	100,0%
3	Наличие веб-сайт в Интернете	2	100,0%

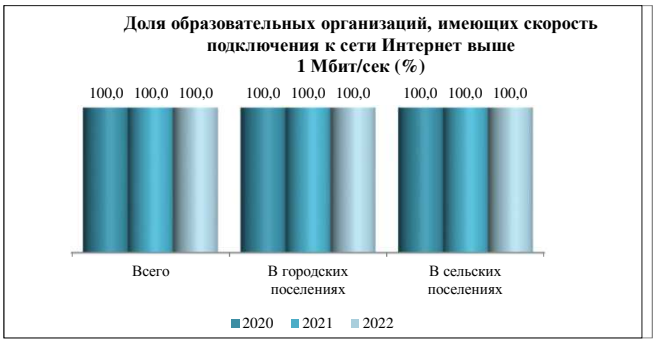

Формирование и использование библиотечного фонда

№	Наименование	Поступило экземпляров изданий за отчетный год,ед.	Состоит экземпляров изданий, на конец отчетного года, ед.
1	**Объем фондов библиотеки (всего)**	**1089**	**42898**
2	- учебники	1085	13390
3	- учебные пособия	0	200
4	- художественная литература	4	28151
5	- справочный материал	0	651
	Из общего объема фондов библиотеки:		
6	- печатные издания	1089	42392
7	- аудиовизуальные документы	0	185
8	- документы на микроформах	0	0
9	- электронные документы	0	321

Информационное обслуживание

№	Наименование	Всего, ед.
1	Число посадочных мест для пользователей библиотеки, мест	36
2	- в том числе: оснащены персональными компьютерами	14
3	из них с доступом к Интернету	14
4	Численность зарегистрированных пользователей библиотеки	582
5	Число посещений	6542
6	Наличие электронного каталога	1
7	Количество персональных компьютеров	14
8	Наличие в библиотеке: -принтера	2
9	- сканера	0
10	- ксерокса	0
11	- стационарной интерактивной доски	1

Унинский муниципальный округ

ИМУЩЕСТВО ОБЩЕОБРАЗОВАТЕЛЬНЫХ ОРГАНИЗАЦИЙ

Наличие и использование площадей

№	Наименование	Площадь всего, кв.м	Удельный вес от общей площади
1	**Общая площадь зданий (помещений)**	**16015**	
2	в том числе: - учебная	7097	44,3%
3	из нее: площадь спортивных сооружений	1327	8,3%
4	- учебно-вспомогательная	2054	12,8%
5	из нее: площадь, занимаемая библиотекой	213	1,3%
6	- подсобная	4587	28,6%
7	- прочих зданий (помещений)	2277	14,2%
8	**Общая площадь земельного участка**	**140066**	
9	из нее площадь: - физкультурно-спортивной зоны	25727	18,4%
10	- учебно-опытного участка	42662	30,5%
11	- подсобного сельского хозяйства	0	0,0%

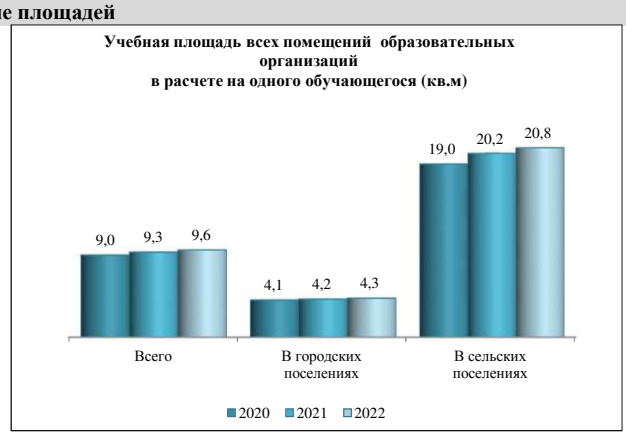

Характеристика зданий

№	Наименование	Количество зданий,ед.	Удельный вес от общего числа зданий
1	**Общее количество зданий**	**13**	
2	из них: - оборудованы водопроводом	11	84,6%
3	- оборудованы водоотведением (канализацией)	11	84,6%
4	- оборудованы центральным отоплением	12	92,3%
5	- оборудованы системой видеонаблюдения	3	23,1%
6	- требуют капитального ремонта	9	69,2%
7	- находятся в аварийном состоянии	0	0,0%
8	- имеют ограждение территории	11	84,6%
9	- имеют охрану	2	15,4%
10	- оборудованы автоматической пожарной сигнализацией	13	100,0%
11	- имеют дымовые извещатели	13	100,0%
12	- имеют пожарные краны и рукава	0	0,0%
13	- оборудованы кнопкой тревожной сигнализации	9	69,2%
14	- созданы условия для беспрепятственного доступа инвалидов	1	7,7%

Характеристика помещений

№	Наименование	Наличие помещений	
		в собствен-ности ОО	на условиях договора пользования
1	Актовый зал	7	0
2	Спортивный зал	10	1
3	Столовая или зал для приема пищи	10	1
	Оборудованные кабинеты:		
4	- ОИВТ	8	0
5	- физики	5	0
6	- химии	6	0
7	- биологии	5	0
8	- географии	5	0
9	- для внеурочной деятельности	2	0
10	- ОБЖ	2	0
11	- иностранного языка	3	0
12	Мастерские для трудового обучения	7	0
13	Кабинет домоводства	3	0
14	Учебно-опытный земельный участок	9	0
15	Медицинский пункт (кабинет)	2	0
16	Логопедический пункт (кабинет)	2	0
17	Кабинет учителя-дефектолога	0	0
18	Кабинет педагога-психолога	1	0
19	Оборудованная территория для реализации раздела «Легкая атлетика» программы по физической культуре	6	0

Перевозка обучающихся, проживающих в отдаленных районах

№	Наименование	Численность обучающихся, нуждающихся в подвозе в ОО и (или) обратно, чел.	Удельный вес числа обучающихся, которым организован подвоз
1	**Всего**	**46**	**100,0%**
2	1 - 4 классы	8	100,0%
3	5 - 9 классы	36	100,0%
4	10 - 11 (12) классы	2	100,0%
5	Количество автотранспортных средств, предназначенных для перевозки обучающихся, ед.	6	
6	в них пассажирских мест, ед.	90	

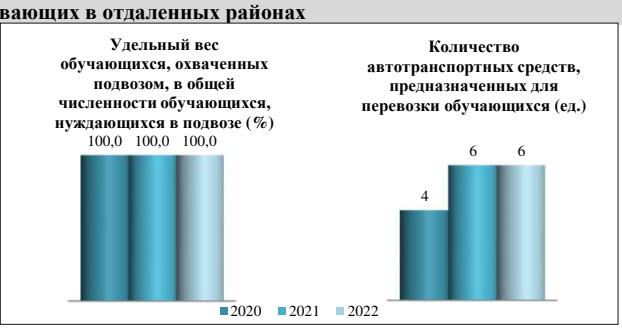

Охват обучающихся горячим питанием

№	Наименование	Численность обучающихся, обеспеченных горячим питанием, чел.	Удельный вес числа обучающихся, имеющих льготы по оплате питания
1	**Всего**	**741**	**24,3%**
2	1 - 4 классы	305	19,7%
3	5 - 9 классы	381	28,9%
4	10 - 11 (12) классы	55	18,2%
5	Количество посадочных мест в столовой (зале для приема пищи), ед.	390	
6	в т.ч. количество мест в приспособленных помещениях, ед.	104	

ИНФОРМАЦИОННАЯ БАЗА ОБЩЕОБРАЗОВАТЕЛЬНЫХ ОРГАНИЗАЦИЙ

Наличие персональных компьютеров и информационного оборудования

№	Наименование	Всего,ед.	Удельный вес оборудования, используемого в учебных целях
1	Персональные компьютеры	244	88,5%
2	из них: - ноутбуки и другие портативные персональные компьютеры (кроме планшетных)	154	87,7%
3	- планшетные компьютеры	53	100,0%
4	- находящиеся в составе ЛВС	138	94,2%
5	- имеющие доступ к Интернету	179	88,8%
6	- имеющие доступ к Интранет-порталу организации	145	92,4%
7	Электронные терминалы (инфоматы)	0	
8	Мультимедийные проекторы	49	
9	Интерактивные доски	38	
10	Принтеры	27	
11	Сканеры	11	
12	Многофункциональные устройства	28	

Удельный вес компьютеров, используемых в учебных целях, подключенных к сети Интернет	73,6%	Удельный вес общеобразовательных организаций, имеющих скорость подключения к сети Интернет от 1 Мбит/с и выше	90,0%

Наличие специальных программных средств и информационная открытость общеобразовательной организации

№	Наименование	Наличие в общеобразовательной организации, ед.	Удельный вес специальных программных средств, доступных для использования обучающимися
1	Обучающие компьютерные программы по отдельным предметам или темам	4	75,0%
2	Программы компьютерного тестирования	2	100,0%
3	Электронные версии справочников, энциклопедий, словарей и т.п.	3	100,0%
4	Электронные версии учебных пособий	3	100,0%
5	Электронные версии учебников	2	100,0%
6	Электронная библиотека	2	100,0%
7	Электронный журнал, электронный дневник	8	75,0%
8	Электронные справочно-правовые системы	0	0,0%
9	Специальные программные средства для решения организационных, управленческих и экономических задач	3	
10	Системы электронного документооборота	3	0,0%
11	Средства контент-фильтрации доступа к Интернету	9	
12	Другие программные средства	4	75,0%

№	Наименование показателя	Наличие в общеобразовательных организациях, ед.	Удельный вес общеобразовательных организаций
1	Наличие фиксированной телефонной связи	10	100,0%
2	Наличие электронной почты	10	100,0%
3	Наличие веб-сайт в Интернете	10	100,0%

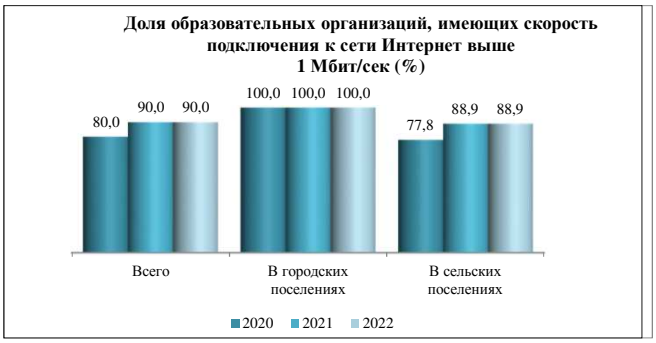

Формирование и использование библиотечного фонда

№	Наименование	Поступило экземпляров изданий за отчетный год,ед.	Состоит экземпляров изданий, на конец отчетного года, ед.
1	**Объем фондов библиотеки (всего)**	**1417**	**51857**
2	- учебники	1337	20416
3	- учебные пособия	44	3057
4	- художественная литература	36	27221
5	- справочный материал	0	1143
	Из общего объема фондов библиотеки:		
6	- печатные издания	1417	51791
7	- аудиовизуальные документы	0	21
8	- документы на микроформах	0	0
9	- электронные документы	0	45

Информационное обслуживание

№	Наименование	Всего, ед.
1	Число посадочных мест для пользователей библиотеки, мест	48
2	- в том числе: оснащены персональными компьютерами	2
3	из них с доступом к Интернету	2
4	Численность зарегистрированных пользователей библиотеки	896
5	Число посещений	8851
6	Наличие электронного каталога	2
7	Количество персональных компьютеров	4
8	Наличие в библиотеке: -принтера	2
9	- сканера	3
10	- ксерокса	1
11	- стационарной интерактивной доски	0

Уржумский район

ИМУЩЕСТВО ОБЩЕОБРАЗОВАТЕЛЬНЫХ ОРГАНИЗАЦИЙ

Наличие и использование площадей

№	Наименование	Площадь всего, кв.м	Удельный вес от общей площади
1	**Общая площадь зданий (помещений)**	**54385**	
2	в том числе: - учебная	24981	45,9%
3	из нее: площадь спортивных сооружений	4297	7,9%
4	- учебно-вспомогательная	9195	16,9%
5	из нее: площадь, занимаемая библиотекой	750	1,4%
6	- подсобная	14726	27,1%
7	- прочих зданий (помещений)	5483	10,1%
8	**Общая площадь земельного участка**	**3406698**	
9	из нее площадь: - физкультурно-спортивной зоны	61523	1,8%
10	- учебно-опытного участка	83688	2,5%
11	- подсобного сельского хозяйства	2863000	84,0%

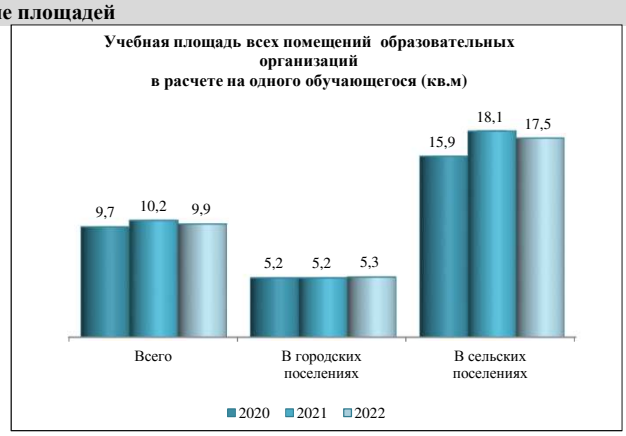

Характеристика зданий

№	Наименование	Количество зданий,ед.	Удельный вес от общего числа зданий
1	**Общее количество зданий**	**24**	
2	из них: - оборудованы водопроводом	24	100,0%
3	- оборудованы водоотведением (канализацией)	24	100,0%
4	- оборудованы центральным отоплением	24	100,0%
5	- оборудованы системой видеонаблюдения	12	50,0%
6	- требуют капитального ремонта	20	83,3%
7	- находятся в аварийном состоянии	0	0,0%
8	- имеют ограждение территории	20	83,3%
9	- имеют охрану	12	50,0%
10	- оборудованы автоматической пожарной сигнализацией	24	100,0%
11	- имеют дымовые извещатели	24	100,0%
12	- имеют пожарные краны и рукава	6	25,0%
13	- оборудованы кнопкой тревожной сигнализации	23	95,8%
14	- созданы условия для беспрепятственного доступа инвалидов	1	4,2%

Характеристика помещений

№	Наименование	Наличие помещений	
		в собствен-ности ОО	на условиях договора пользования
1	Актовый зал	5	0
2	Спортивный зал	12	0
3	Столовая или зал для приема пищи	12	0
	Оборудованные кабинеты:		
4	- ОИВТ	11	0
5	- физики	10	0
6	- химии	11	0
7	- биологии	10	0
8	- географии	12	0
9	- для внеурочной деятельности	3	0
10	- ОБЖ	5	0
11	- иностранного языка	7	0
12	Мастерские для трудового обучения	9	0
13	Кабинет домоводства	10	0
14	Учебно-опытный земельный участок	11	0
15	Медицинский пункт (кабинет)	6	0
16	Логопедический пункт (кабинет)	2	0
17	Кабинет учителя-дефектолога	0	0
18	Кабинет педагога-психолога	3	0
19	Оборудованная территория для реализации раздела «Легкая атлетика» программы по физической культуре	6	0

Перевозка обучающихся, проживающих в отдаленных районах

№	Наименование	Численность обучающихся, нуждающихся в подвозе в ОО и (или) обратно, чел.	Удельный вес числа обучающихся, которым организован подвоз
1	**Всего**	**186**	**100,0%**
2	1 - 4 классы	73	100,0%
3	5 - 9 классы	104	100,0%
4	10 - 11 (12) классы	9	100,0%
5	Количество автотранспортных средств, предназначенных для перевозки обучающихся, ед.	15	
6	в них пассажирских мест, ед.	299	

Охват обучающихся горячим питанием

№	Наименование	Численность обучающихся, обеспеченных горячим питанием, чел.	Удельный вес числа обучающихся, имеющих льготы по оплате питания
1	**Всего**	**2506**	**4,1%**
2	1 - 4 классы	975	1,7%
3	5 - 9 классы	1318	4,9%
4	10 - 11 (12) классы	213	10,3%
5	Количество посадочных мест в столовой (зале для приема пищи), ед.	1054	
6	в т.ч. количество мест в приспособленных помещениях, ед.	0	

ИНФОРМАЦИОННАЯ БАЗА ОБЩЕОБРАЗОВАТЕЛЬНЫХ ОРГАНИЗАЦИЙ

Наличие персональных компьютеров и информационного оборудования

№	Наименование	Всего,ед.	Удельный вес оборудования, используемого в учебных целях
1	Персональные компьютеры	887	91,8%
2	из них: - ноутбуки и другие портативные персональные компьютеры (кроме планшетных)	551	96,7%
3	- планшетные компьютеры	1	100,0%
4	- находящиеся в составе ЛВС	570	95,8%
5	- имеющие доступ к Интернету	673	94,9%
6	- имеющие доступ к Интранет-порталу организации	309	95,8%
7	Электронные терминалы (инфоматы)	1	
8	Мультимедийные проекторы	152	
9	Интерактивные доски	57	
10	Принтеры	99	
11	Сканеры	24	
12	Многофункциональные устройства	107	

Удельный вес компьютеров, используемых в учебных целях, подключенных к сети Интернет	78,5%	Удельный вес общеобразовательных организаций, имеющих скорость подключения к сети Интернет от 1 Мбит/с и выше	91,7%

Наличие специальных программных средств и информационная открытость общеобразовательной организации

№	Наименование	Наличие в общеобразовательной организации, ед.	Удельный вес специальных программных средств, доступных для использования обучающимися
1	Обучающие компьютерные программы по отдельным предметам или темам	11	100,0%
2	Программы компьютерного тестирования	9	100,0%
3	Электронные версии справочников, энциклопедий, словарей и т.п.	9	100,0%
4	Электронные версии учебных пособий	11	100,0%
5	Электронные версии учебников	8	100,0%
6	Электронная библиотека	1	100,0%
7	Электронный журнал, электронный дневник	11	100,0%
8	Электронные справочно-правовые системы	2	50,0%
9	Специальные программные средства для решения организационных, управленческих и экономических задач	9	
10	Системы электронного документооборота	7	28,6%
11	Средства контент-фильтрации доступа к Интернету	10	
12	Другие программные средства	4	75,0%

№	Наименование показателя	Наличие в общеобразовательных организациях, ед.	Удельный вес общеобразовательных организаций
1	Наличие фиксированной телефонной связи	12	100,0%
2	Наличие электронной почты	12	100,0%
3	Наличие веб-сайт в Интернете	12	100,0%

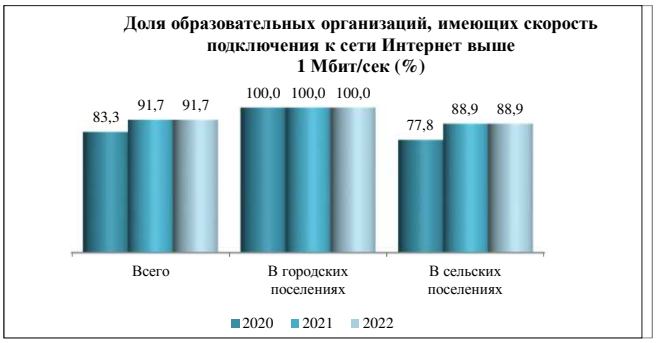

Формирование и использование библиотечного фонда

№	Наименование	Поступило экземпляров изданий за отчетный год,ед.	Состоит экземпляров изданий, на конец отчетного года, ед.
1	**Объем фондов библиотеки (всего)**	**2792**	**177291**
2	- учебники	2491	68181
3	- учебные пособия	206	6860
4	- художественная литература	95	70422
5	- справочный материал	0	5004
	Из общего объема фондов библиотеки:		
6	- печатные издания	2792	175635
7	- аудиовизуальные документы	0	333
8	- документы на микроформах	0	0
9	- электронные документы	0	1323

Информационное обслуживание

№	Наименование	Всего, ед.
1	Число посадочных мест для пользователей библиотеки, мест	161
2	- в том числе: оснащены персональными компьютерами	15
3	из них с доступом к Интернету	14
4	Численность зарегистрированных пользователей библиотеки	2823
5	Число посещений	42455
6	Наличие электронного каталога	2
7	Количество персональных компьютеров	19
8	Наличие в библиотеке: -принтера	6
9	- сканера	2
10	- ксерокса	1
11	- стационарной интерактивной доски	0

Фаленский муниципальный округ

ИМУЩЕСТВО ОБЩЕОБРАЗОВАТЕЛЬНЫХ ОРГАНИЗАЦИЙ

Наличие и использование площадей

№	Наименование	Площадь всего, кв.м	Удельный вес от общей площади
1	**Общая площадь зданий (помещений)**	**21317**	
2	в том числе: - учебная	9125	42,8%
3	из нее: площадь спортивных сооружений	2501	11,7%
4	- учебно-вспомогательная	4150	19,5%
5	из нее: площадь, занимаемая библиотекой	344	1,6%
6	- подсобная	4549	21,3%
7	- прочих зданий (помещений)	3493	16,4%
8	**Общая площадь земельного участка**	**281400**	
9	из нее площадь: - физкультурно-спортивной зоны	62828	22,3%
10	- учебно-опытного участка	48494	17,2%
11	- подсобного сельского хозяйства	17700	6,3%

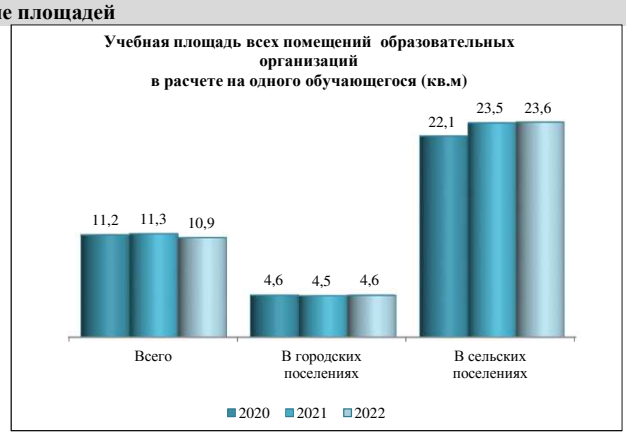

Характеристика зданий

№	Наименование	Количество зданий,ед.	Удельный вес от общего числа зданий
1	**Общее количество зданий**	**13**	
2	из них: - оборудованы водопроводом	13	100,0%
3	- оборудованы водоотведением (канализацией)	13	100,0%
4	- оборудованы центральным отоплением	13	100,0%
5	- оборудованы системой видеонаблюдения	3	23,1%
6	- требуют капитального ремонта	10	76,9%
7	- находятся в аварийном состоянии	0	0,0%
8	- имеют ограждение территории	12	92,3%
9	- имеют охрану	2	15,4%
10	- оборудованы автоматической пожарной сигнализацией	12	92,3%
11	- имеют дымовые извещатели	9	69,2%
12	- имеют пожарные краны и рукава	2	15,4%
13	- оборудованы кнопкой тревожной сигнализации	12	92,3%
14	- созданы условия для беспрепятственного доступа инвалидов	1	7,7%

Характеристика помещений

№	Наименование	Наличие помещений	
		в собствен-ности ОО	на условиях договора пользования
1	Актовый зал	3	0
2	Спортивный зал	10	0
3	Столовая или зал для приема пищи	10	0
	Оборудованные кабинеты:		
4	- ОИВТ	9	0
5	- физики	6	0
6	- химии	7	0
7	- биологии	8	0
8	- географии	8	0
9	- для внеурочной деятельности	4	0
10	- ОБЖ	2	0
11	- иностранного языка	6	0
12	Мастерские для трудового обучения	8	0
13	Кабинет домоводства	4	0
14	Учебно-опытный земельный участок	10	0
15	Медицинский пункт (кабинет)	3	0
16	Логопедический пункт (кабинет)	1	0
17	Кабинет учителя-дефектолога	0	0
18	Кабинет педагога-психолога	1	0
19	Оборудованная территория для реализации раздела «Легкая атлетика» программы по физической культуре	5	0

Перевозка обучающихся, проживающих в отдаленных районах

№	Наименование	Численность обучающихся, нуждающихся в подвозе в ОО и (или) обратно, чел.	Удельный вес числа обучающихся, которым организован подвоз
1	**Всего**	**50**	**100,0%**
2	1 - 4 классы	28	100,0%
3	5 - 9 классы	11	100,0%
4	10 - 11 (12) классы	11	100,0%
5	Количество автотранспортных средств, предназначенных для перевозки обучающихся, ед.	5	
6	в них пассажирских мест, ед.	88	

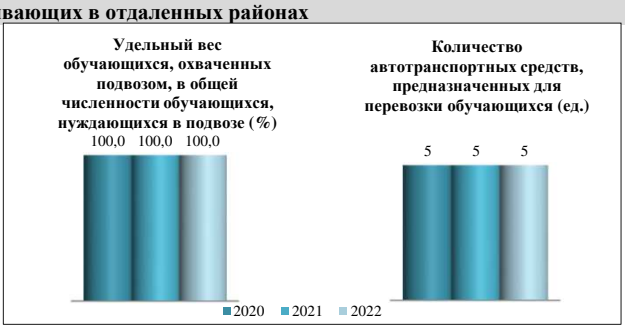

Охват обучающихся горячим питанием

№	Наименование	Численность обучающихся, обеспеченных горячим питанием, чел.	Удельный вес числа обучающихся, имеющих льготы по оплате питания
1	**Всего**	**801**	**16,7%**
2	1 - 4 классы	323	2,2%
3	5 - 9 классы	414	24,9%
4	10 - 11 (12) классы	64	37,5%
5	Количество посадочных мест в столовой (зале для приема пищи), ед.	478	
6	в т.ч. количество мест в приспособленных помещениях, ед.	20	

ИНФОРМАЦИОННАЯ БАЗА ОБЩЕОБРАЗОВАТЕЛЬНЫХ ОРГАНИЗАЦИЙ

Наличие персональных компьютеров и информационного оборудования

№	Наименование	Всего,ед.	Удельный вес оборудования, используемого в учебных целях
1	Персональные компьютеры	305	84,6%
2	из них: - ноутбуки и другие портативные персональные компьютеры (кроме планшетных)	191	84,8%
3	- планшетные компьютеры	7	100,0%
4	- находящиеся в составе ЛВС	185	91,4%
5	- имеющие доступ к Интернету	269	90,7%
6	- имеющие доступ к Интранет-порталу организации	134	89,6%
7	Электронные терминалы (инфоматы)	0	
8	Мультимедийные проекторы	62	
9	Интерактивные доски	32	
10	Принтеры	44	
11	Сканеры	11	
12	Многофункциональные устройства	34	

Удельный вес компьютеров, используемых в учебных целях, подключенных к сети Интернет	94,6%	Удельный вес общеобразовательных организаций, имеющих скорость подключения к сети Интернет от 1 Мбит/с и выше	100,0%

Наличие специальных программных средств и информационная открытость общеобразовательной организации

№	Наименование	Наличие в общеобразовательной организации, ед.	Удельный вес специальных программных средств, доступных для использования обучающимися
1	Обучающие компьютерные программы по отдельным предметам или темам	5	80,0%
2	Программы компьютерного тестирования	1	100,0%
3	Электронные версии справочников, энциклопедий, словарей и т.п.	5	100,0%
4	Электронные версии учебных пособий	4	100,0%
5	Электронные версии учебников	3	100,0%
6	Электронная библиотека	0	0,0%
7	Электронный журнал, электронный дневник	10	100,0%
8	Электронные справочно-правовые системы	0	0,0%
9	Специальные программные средства для решения организационных, управленческих и экономических задач	2	
10	Системы электронного документооборота	0	0,0%
11	Средства контент-фильтрации доступа к Интернету	0	
12	Другие программные средства	1	0,0%

№	Наименование показателя	Наличие в общеобразовательных организациях, ед.	Удельный вес общеобразовательных организаций
1	Наличие фиксированной телефонной связи	10	100,0%
2	Наличие электронной почты	10	100,0%
3	Наличие веб-сайт в Интернете	10	100,0%

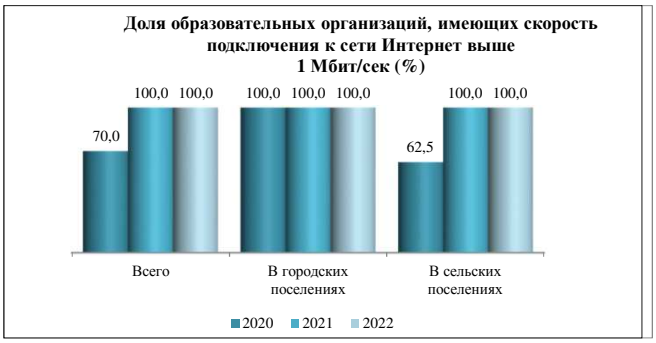

Формирование и использование библиотечного фонда

№	Наименование	Поступило экземпляров изданий за отчетный год,ед.	Состоит экземпляров изданий, на конец отчетного года, ед.
1	**Объем фондов библиотеки (всего)**	**1845**	**103130**
2	- учебники	1277	35556
3	- учебные пособия	521	4260
4	- художественная литература	47	60881
5	- справочный материал	0	1724
	Из общего объема фондов библиотеки:		
6	- печатные издания	1845	102754
7	- аудиовизуальные документы	0	150
8	- документы на микроформах	0	0
9	- электронные документы	0	226

Информационное обслуживание

№	Наименование	Всего, ед.
1	Число посадочных мест для пользователей библиотеки, мест	82
2	- в том числе: оснащены персональными компьютерами	5
3	из них с доступом к Интернету	3
4	Численность зарегистрированных пользователей библиотеки	996
5	Число посещений	8181
6	Наличие электронного каталога	1
7	Количество персональных компьютеров	8
8	Наличие в библиотеке: -принтера	3
9	- сканера	1
10	- ксерокса	0
11	- стационарной интерактивной доски	0

Шабалинский район

ИМУЩЕСТВО ОБЩЕОБРАЗОВАТЕЛЬНЫХ ОРГАНИЗАЦИЙ

Наличие и использование площадей

№	Наименование	Площадь всего, кв.м	Удельный вес от общей площади
1	**Общая площадь зданий (помещений)**	**17508**	
2	в том числе: - учебная	9826	56,1%
3	из нее: площадь спортивных сооружений	1703	9,7%
4	- учебно-вспомогательная	1317	7,5%
5	из нее: площадь, занимаемая библиотекой	289	1,7%
6	- подсобная	4408	25,2%
7	- прочих зданий (помещений)	1957	11,2%
8	**Общая площадь земельного участка**	**127691**	
9	из нее площадь: - физкультурно-спортивной зоны	33139	26,0%
10	- учебно-опытного участка	44370	34,7%
11	- подсобного сельского хозяйства	4000	3,1%

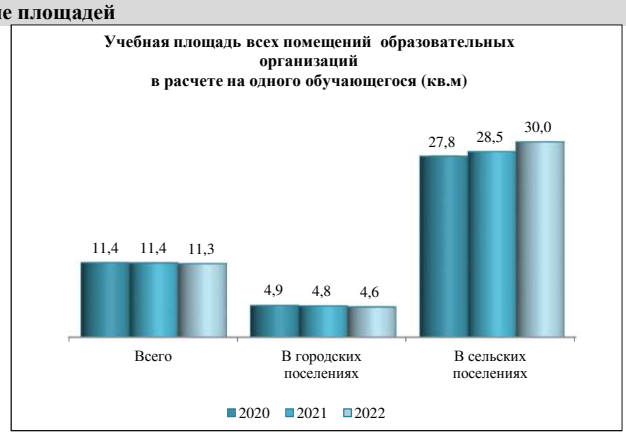

Характеристика зданий

№	Наименование	Количество зданий,ед.	Удельный вес от общего числа зданий
1	**Общее количество зданий**	**11**	
2	из них: - оборудованы водопроводом	11	100,0%
3	- оборудованы водоотведением (канализацией)	11	100,0%
4	- оборудованы центральным отоплением	11	100,0%
5	- оборудованы системой видеонаблюдения	7	63,6%
6	- требуют капитального ремонта	6	54,5%
7	- находятся в аварийном состоянии	0	0,0%
8	- имеют ограждение территории	11	100,0%
9	- имеют охрану	1	9,1%
10	- оборудованы автоматической пожарной сигнализацией	11	100,0%
11	- имеют дымовые извещатели	11	100,0%
12	- имеют пожарные краны и рукава	3	27,3%
13	- оборудованы кнопкой тревожной сигнализации	9	81,8%
14	- созданы условия для беспрепятственного доступа инвалидов	10	90,9%

Характеристика помещений

№	Наименование	Наличие помещений	
		в собствен-ности ОО	на условиях договора пользования
1	Актовый зал	2	0
2	Спортивный зал	8	0
3	Столовая или зал для приема пищи	9	0
	Оборудованные кабинеты:		
4	- ОИВТ	7	0
5	- физики	7	0
6	- химии	5	0
7	- биологии	6	0
8	- географии	6	0
9	- для внеурочной деятельности	3	0
10	- ОБЖ	1	0
11	- иностранного языка	4	0
12	Мастерские для трудового обучения	6	0
13	Кабинет домоводства	3	0
14	Учебно-опытный земельный участок	8	0
15	Медицинский пункт (кабинет)	5	0
16	Логопедический пункт (кабинет)	0	0
17	Кабинет учителя-дефектолога	0	0
18	Кабинет педагога-психолога	0	0
19	Оборудованная территория для реализации раздела «Легкая атлетика» программы по физической культуре	4	0

Перевозка обучающихся, проживающих в отдаленных районах

№	Наименование	Численность обучающихся, нуждающихся в подвозе в ОО и (или) обратно, чел.	Удельный вес числа обучающихся, которым организован подвоз
1	**Всего**	**88**	**100,0%**
2	1 - 4 классы	49	100,0%
3	5 - 9 классы	35	100,0%
4	10 - 11 (12) классы	4	100,0%
5	Количество автотранспортных средств, предназначенных для перевозки обучающихся, ед.	4	
6	в них пассажирских мест, ед.	46	

Охват обучающихся горячим питанием

№	Наименование	Численность обучающихся, обеспеченных горячим питанием, чел.	Удельный вес числа обучающихся, имеющих льготы по оплате питания
1	**Всего**	**669**	**2,2%**
2	1 - 4 классы	378	0,0%
3	5 - 9 классы	271	5,5%
4	10 - 11 (12) классы	20	0,0%
5	Количество посадочных мест в столовой (зале для приема пищи), ед.	546	
6	в т.ч. количество мест в приспособленных помещениях, ед.	10	

ИНФОРМАЦИОННАЯ БАЗА ОБЩЕОБРАЗОВАТЕЛЬНЫХ ОРГАНИЗАЦИЙ

Наличие персональных компьютеров и информационного оборудования

№	Наименование	Всего,ед.	Удельный вес оборудования, используемого в учебных целях
1	Персональные компьютеры	247	92,7%
2	из них: - ноутбуки и другие портативные персональные компьютеры (кроме планшетных)	174	86,2%
3	- планшетные компьютеры	0	0,0%
4	- находящиеся в составе ЛВС	64	81,3%
5	- имеющие доступ к Интернету	89	80,9%
6	- имеющие доступ к Интранет-порталу организации	71	83,1%
7	Электронные терминалы (инфоматы)	0	
8	Мультимедийные проекторы	48	
9	Интерактивные доски	26	
10	Принтеры	28	
11	Сканеры	6	
12	Многофункциональные устройства	37	

Удельный вес компьютеров, используемых в учебных целях, подключенных к сети Интернет	31,4%	Удельный вес общеобразовательных организаций, имеющих скорость подключения к сети Интернет от 1 Мбит/с и выше	44,4%

Наличие специальных программных средств и информационная открытость общеобразовательной организации

№	Наименование	Наличие в общеобразовательной организации, ед.	Удельный вес специальных программных средств, доступных для использования обучающимися
1	Обучающие компьютерные программы по отдельным предметам или темам	4	100,0%
2	Программы компьютерного тестирования	3	100,0%
3	Электронные версии справочников, энциклопедий, словарей и т.п.	4	100,0%
4	Электронные версии учебных пособий	3	100,0%
5	Электронные версии учебников	2	100,0%
6	Электронная библиотека	0	0,0%
7	Электронный журнал, электронный дневник	8	87,5%
8	Электронные справочно-правовые системы	1	0,0%
9	Специальные программные средства для решения организационных, управленческих и экономических задач	1	
10	Системы электронного документооборота	2	0,0%
11	Средства контент-фильтрации доступа к Интернету	8	
12	Другие программные средства	1	100,0%

№	Наименование показателя	Наличие в общеобразовательных организациях, ед.	Удельный вес общеобразовательных организаций
1	Наличие фиксированной телефонной связи	9	100,0%
2	Наличие электронной почты	9	100,0%
3	Наличие веб-сайт в Интернете	9	100,0%

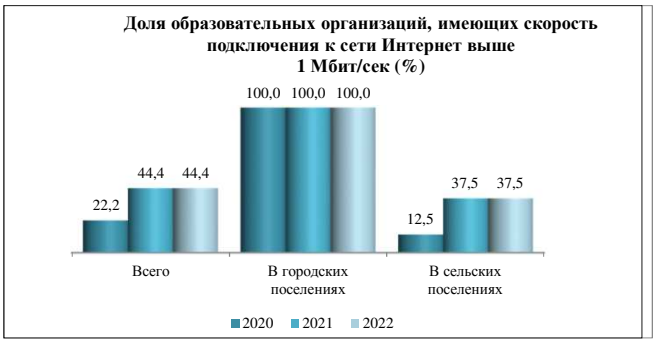

Формирование и использование библиотечного фонда

№	Наименование	Поступило экземпляров изданий за отчетный год,ед.	Состоит экземпляров изданий, на конец отчетного года, ед.
1	**Объем фондов библиотеки (всего)**	**1331**	**62341**
2	- учебники	1286	22998
3	- учебные пособия	4	2660
4	- художественная литература	41	34642
5	- справочный материал	0	1458
	Из общего объема фондов библиотеки:		
6	- печатные издания	1331	61902
7	- аудиовизуальные документы	0	438
8	- документы на микроформах	0	0
9	- электронные документы	0	1

Информационное обслуживание

№	Наименование	Всего, ед.
1	Число посадочных мест для пользователей библиотеки, мест	73
2	- в том числе: оснащены персональными компьютерами	2
3	из них с доступом к Интернету	2
4	Численность зарегистрированных пользователей библиотеки	1064
5	Число посещений	20484
6	Наличие электронного каталога	2
7	Количество персональных компьютеров	3
8	Наличие в библиотеке: -принтера	1
9	- сканера	0
10	- ксерокса	0
11	- стационарной интерактивной доски	0

Юрьянский район

ИМУЩЕСТВО ОБЩЕОБРАЗОВАТЕЛЬНЫХ ОРГАНИЗАЦИЙ

Наличие и использование площадей

№	Наименование	Площадь всего, кв.м	Удельный вес от общей площади
1	**Общая площадь зданий (помещений)**	**27637**	
2	в том числе: - учебная	15251	55,2%
3	из нее: площадь спортивных сооружений	2002	7,2%
4	- учебно-вспомогательная	5343	19,3%
5	из нее: площадь, занимаемая библиотекой	459	1,7%
6	- подсобная	5983	21,6%
7	- прочих зданий (помещений)	1060	3,8%
8	**Общая площадь земельного участка**	**143066**	
9	из нее площадь: - физкультурно-спортивной зоны	37852	26,5%
10	- учебно-опытного участка	33749	23,6%
11	- подсобного сельского хозяйства	0	0,0%

Характеристика зданий

№	Наименование	Количество зданий,ед.	Удельный вес от общего числа зданий
1	**Общее количество зданий**	**10**	
2	из них: - оборудованы водопроводом	10	100,0%
3	- оборудованы водоотведением (канализацией)	10	100,0%
4	- оборудованы центральным отоплением	10	100,0%
5	- оборудованы системой видеонаблюдения	6	60,0%
6	- требуют капитального ремонта	8	80,0%
7	- находятся в аварийном состоянии	0	0,0%
8	- имеют ограждение территории	10	100,0%
9	- имеют охрану	8	80,0%
10	- оборудованы автоматической пожарной сигнализацией	10	100,0%
11	- имеют дымовые извещатели	10	100,0%
12	- имеют пожарные краны и рукава	4	40,0%
13	- оборудованы кнопкой тревожной сигнализации	10	100,0%
14	- созданы условия для беспрепятственного доступа инвалидов	0	0,0%

Характеристика помещений

№	Наименование	Наличие помещений	
		в собствен-ности ОО	на условиях договора пользования
1	Актовый зал	5	0
2	Спортивный зал	8	0
3	Столовая или зал для приема пищи	9	0
	Оборудованные кабинеты:		
4	- ОИВТ	8	0
5	- физики	7	0
6	- химии	6	0
7	- биологии	7	0
8	- географии	3	0
9	- для внеурочной деятельности	2	0
10	- ОБЖ	3	0
11	- иностранного языка	4	0
12	Мастерские для трудового обучения	5	0
13	Кабинет домоводства	6	0
14	Учебно-опытный земельный участок	8	0
15	Медицинский пункт (кабинет)	4	0
16	Логопедический пункт (кабинет)	1	0
17	Кабинет учителя-дефектолога	0	0
18	Кабинет педагога-психолога	3	0
19	Оборудованная территория для реализации раздела «Легкая атлетика» программы по физической культуре	2	0

Перевозка обучающихся, проживающих в отдаленных районах

№	Наименование	Численность обучающихся, нуждающихся в подвозе в ОО и (или) обратно, чел.	Удельный вес числа обучающихся, которым организован подвоз
1	**Всего**	**165**	**99,4%**
2	1 - 4 классы	68	100,0%
3	5 - 9 классы	84	100,0%
4	10 - 11 (12) классы	13	92,3%
5	Количество автотранспортных средств, предназначенных для перевозки обучающихся, ед.	3	
6	в них пассажирских мест, ед.	55	

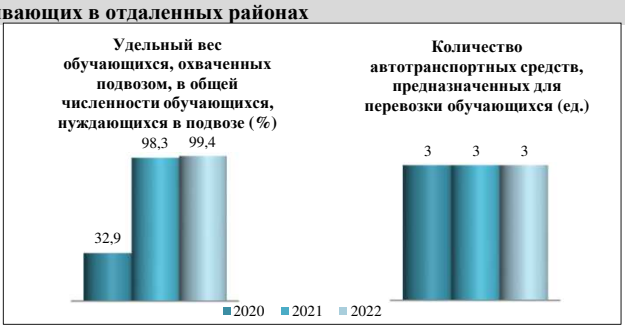

Охват обучающихся горячим питанием

№	Наименование	Численность обучающихся, обеспеченных горячим питанием, чел.	Удельный вес числа обучающихся, имеющих льготы по оплате питания
1	**Всего**	**1896**	**13,8%**
2	1 - 4 классы	859	9,4%
3	5 - 9 классы	982	17,6%
4	10 - 11 (12) классы	55	14,5%
5	Количество посадочных мест в столовой (зале для приема пищи), ед.	689	
6	в т.ч. количество мест в приспособленных помещениях, ед.	94	

ИНФОРМАЦИОННАЯ БАЗА ОБЩЕОБРАЗОВАТЕЛЬНЫХ ОРГАНИЗАЦИЙ

Наличие персональных компьютеров и информационного оборудования

№	Наименование	Всего,ед.	Удельный вес оборудования, используемого в учебных целях
1	Персональные компьютеры	498	89,0%
2	из них: - ноутбуки и другие портативные персональные компьютеры (кроме планшетных)	348	93,1%
3	- планшетные компьютеры	0	0,0%
4	- находящиеся в составе ЛВС	307	83,1%
5	- имеющие доступ к Интернету	344	86,9%
6	- имеющие доступ к Интранет-порталу организации	158	80,4%
7	Электронные терминалы (инфоматы)	1	
8	Мультимедийные проекторы	88	
9	Интерактивные доски	49	
10	Принтеры	73	
11	Сканеры	6	
12	Многофункциональные устройства	76	

Удельный вес компьютеров, используемых в учебных целях, подключенных к сети Интернет	67,5%	Удельный вес общеобразовательных организаций, имеющих скорость подключения к сети Интернет от 1 Мбит/с и выше	77,8%

Наличие специальных программных средств и информационная открытость общеобразовательной организации

№	Наименование	Наличие в общеобразовательной организации, ед.	Удельный вес специальных программных средств, доступных для использования обучающимися
1	Обучающие компьютерные программы по отдельным предметам или темам	5	80,0%
2	Программы компьютерного тестирования	3	100,0%
3	Электронные версии справочников, энциклопедий, словарей и т.п.	5	100,0%
4	Электронные версии учебных пособий	2	100,0%
5	Электронные версии учебников	1	100,0%
6	Электронная библиотека	0	0,0%
7	Электронный журнал, электронный дневник	9	88,9%
8	Электронные справочно-правовые системы	2	0,0%
9	Специальные программные средства для решения организационных, управленческих и экономических задач	8	
10	Системы электронного документооборота	8	0,0%
11	Средства контент-фильтрации доступа к Интернету	9	
12	Другие программные средства	1	0,0%

№	Наименование показателя	Наличие в общеобразовательных организациях, ед.	Удельный вес общеобразовательных организаций
1	Наличие фиксированной телефонной связи	9	100,0%
2	Наличие электронной почты	9	100,0%
3	Наличие веб-сайт в Интернете	9	100,0%

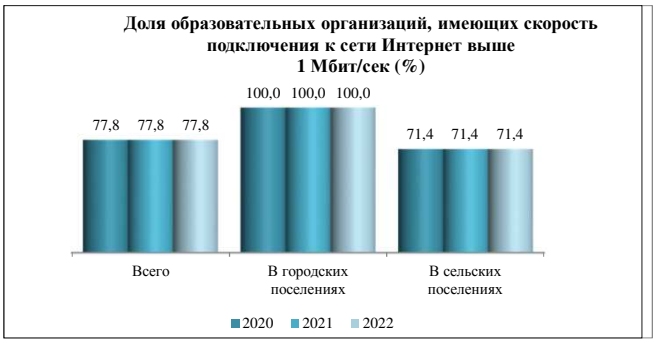

Формирование и использование библиотечного фонда

№	Наименование	Поступило экземпляров изданий за отчетный год,ед.	Состоит экземпляров изданий, на конец отчетного года, ед.
1	**Объем фондов библиотеки (всего)**	**5031**	**135679**
2	- учебники	4519	49118
3	- учебные пособия	208	2063
4	- художественная литература	304	80749
5	- справочный материал	0	2041
	Из общего объема фондов библиотеки:		
6	- печатные издания	5031	134219
7	- аудиовизуальные документы	0	345
8	- документы на микроформах	0	0
9	- электронные документы	0	1115

Информационное обслуживание

№	Наименование	Всего, ед.
1	Число посадочных мест для пользователей библиотеки, мест	108
2	- в том числе: оснащены персональными компьютерами	7
3	из них с доступом к Интернету	3
4	Численность зарегистрированных пользователей библиотеки	2170
5	Число посещений	28331
6	Наличие электронного каталога	0
7	Количество персональных компьютеров	11
8	Наличие в библиотеке: -принтера	3
9	- сканера	1
10	- ксерокса	1
11	- стационарной интерактивной доски	0

Яранский район

ИМУЩЕСТВО ОБЩЕОБРАЗОВАТЕЛЬНЫХ ОРГАНИЗАЦИЙ

Наличие и использование площадей

№	Наименование	Площадь всего, кв.м	Удельный вес от общей площади
1	**Общая площадь зданий (помещений)**	**28370**	
2	в том числе: - учебная	12782	45,1%
3	из нее: площадь спортивных сооружений	2247	7,9%
4	- учебно-вспомогательная	8885	31,3%
5	из нее: площадь, занимаемая библиотекой	593	2,1%
6	- подсобная	3656	12,9%
7	- прочих зданий (помещений)	3047	10,7%
8	**Общая площадь земельного участка**	**120994**	
9	из нее площадь: - физкультурно-спортивной зоны	53154	43,9%
10	- учебно-опытного участка	30580	25,3%
11	- подсобного сельского хозяйства	0	0,0%

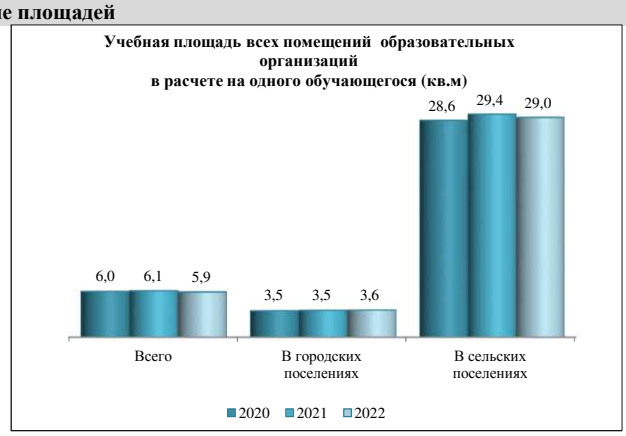

Характеристика зданий

№	Наименование	Количество зданий,ед.	Удельный вес от общего числа зданий
1	**Общее количество зданий**	**12**	
2	из них: - оборудованы водопроводом	12	100,0%
3	- оборудованы водоотведением (канализацией)	12	100,0%
4	- оборудованы центральным отоплением	12	100,0%
5	- оборудованы системой видеонаблюдения	5	41,7%
6	- требуют капитального ремонта	9	75,0%
7	- находятся в аварийном состоянии	0	0,0%
8	- имеют ограждение территории	8	66,7%
9	- имеют охрану	8	66,7%
10	- оборудованы автоматической пожарной сигнализацией	12	100,0%
11	- имеют дымовые извещатели	12	100,0%
12	- имеют пожарные краны и рукава	5	41,7%
13	- оборудованы кнопкой тревожной сигнализации	12	100,0%
14	- созданы условия для беспрепятственного доступа инвалидов	0	0,0%

Характеристика помещений

№	Наименование	Наличие помещений	
		в собствен-ности ОО	на условиях договора пользования
1	Актовый зал	7	0
2	Спортивный зал	9	0
3	Столовая или зал для приема пищи	9	0
	Оборудованные кабинеты:		
4	- ОИВТ	9	0
5	- физики	8	0
6	- химии	8	0
7	- биологии	9	0
8	- географии	5	0
9	- для внеурочной деятельности	3	0
10	- ОБЖ	1	0
11	- иностранного языка	5	0
12	Мастерские для трудового обучения	8	0
13	Кабинет домоводства	4	0
14	Учебно-опытный земельный участок	5	0
15	Медицинский пункт (кабинет)	3	0
16	Логопедический пункт (кабинет)	0	0
17	Кабинет учителя-дефектолога	0	0
18	Кабинет педагога-психолога	3	0
19	Оборудованная территория для реализации раздела «Легкая атлетика» программы по физической культуре	2	0

Перевозка обучающихся, проживающих в отдаленных районах

№	Наименование	Численность обучающихся, нуждающихся в подвозе в ОО и (или) обратно, чел.	Удельный вес числа обучающихся, которым организован подвоз
1	**Всего**	**91**	**100,0%**
2	1 - 4 классы	38	100,0%
3	5 - 9 классы	48	100,0%
4	10 - 11 (12) классы	5	100,0%
5	Количество автотранспортных средств, предназначенных для перевозки обучающихся, ед.	6	
6	в них пассажирских мест, ед.	97	

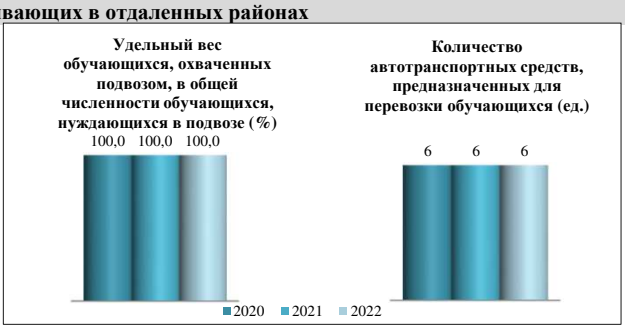

Охват обучающихся горячим питанием

№	Наименование	Численность обучающихся, обеспеченных горячим питанием, чел.	Удельный вес числа обучающихся, имеющих льготы по оплате питания
1	**Всего**	**1954**	**7,6%**
2	1 - 4 классы	886	4,1%
3	5 - 9 классы	969	10,9%
4	10 - 11 (12) классы	99	6,1%
5	Количество посадочных мест в столовой (зале для приема пищи), ед.	932	
6	в т.ч. количество мест в приспособленных помещениях, ед.	87	

ИНФОРМАЦИОННАЯ БАЗА ОБЩЕОБРАЗОВАТЕЛЬНЫХ ОРГАНИЗАЦИЙ

Наличие персональных компьютеров и информационного оборудования

№	Наименование	Всего,ед.	Удельный вес оборудования, используемого в учебных целях
1	Персональные компьютеры	446	93,3%
2	из них: - ноутбуки и другие портативные персональные компьютеры (кроме планшетных)	309	94,2%
3	- планшетные компьютеры	1	100,0%
4	- находящиеся в составе ЛВС	198	93,9%
5	- имеющие доступ к Интернету	289	95,2%
6	- имеющие доступ к Интранет-порталу организации	17	100,0%
7	Электронные терминалы (инфоматы)	0	
8	Мультимедийные проекторы	79	
9	Интерактивные доски	46	
10	Принтеры	49	
11	Сканеры	11	
12	Многофункциональные устройства	45	

Удельный вес компьютеров, используемых в учебных целях, подключенных к сети Интернет	66,1%	Удельный вес общеобразовательных организаций, имеющих скорость подключения к сети Интернет от 1 Мбит/с и выше	100,0%

Наличие специальных программных средств и информационная открытость общеобразовательной организации

№	Наименование	Наличие в общеобразовательной организации, ед.	Удельный вес специальных программных средств, доступных для использования обучающимися
1	Обучающие компьютерные программы по отдельным предметам или темам	5	100,0%
2	Программы компьютерного тестирования	3	100,0%
3	Электронные версии справочников, энциклопедий, словарей и т.п.	5	100,0%
4	Электронные версии учебных пособий	7	100,0%
5	Электронные версии учебников	5	100,0%
6	Электронная библиотека	0	0,0%
7	Электронный журнал, электронный дневник	8	100,0%
8	Электронные справочно-правовые системы	0	0,0%
9	Специальные программные средства для решения организационных, управленческих и экономических задач	3	
10	Системы электронного документооборота	2	0,0%
11	Средства контент-фильтрации доступа к Интернету	8	
12	Другие программные средства	3	66,7%

№	Наименование показателя	Наличие в общеобразовательных организациях, ед.	Удельный вес общеобразовательных организаций
1	Наличие фиксированной телефонной связи	9	100,0%
2	Наличие электронной почты	9	100,0%
3	Наличие веб-сайт в Интернете	9	100,0%

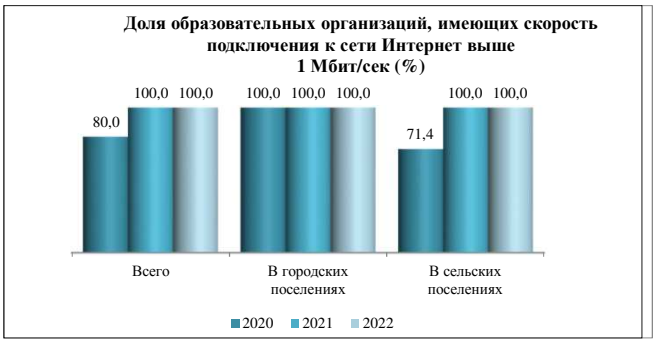

Формирование и использование библиотечного фонда

№	Наименование	Поступило экземпляров изданий за отчетный год,ед.	Состоит экземпляров изданий, на конец отчетного года, ед.
1	**Объем фондов библиотеки (всего)**	**2909**	**144287**
2	- учебники	2901	46167
3	- учебные пособия	5	1222
4	- художественная литература	3	92167
5	- справочный материал	0	3135
	Из общего объема фондов библиотеки:		
6	- печатные издания	2909	142174
7	- аудиовизуальные документы	0	94
8	- документы на микроформах	0	0
9	- электронные документы	0	2019

Информационное обслуживание

№	Наименование	Всего, ед.
1	Число посадочных мест для пользователей библиотеки, мест	90
2	- в том числе: оснащены персональными компьютерами	1
3	из них с доступом к Интернету	1
4	Численность зарегистрированных пользователей библиотеки	2091
5	Число посещений	15548
6	Наличие электронного каталога	0
7	Количество персональных компьютеров	6
8	Наличие в библиотеке: -принтера	1
9	- сканера	1
10	- ксерокса	1
11	- стационарной интерактивной доски	0

г. Вятские Поляны (городской округ)

ИМУЩЕСТВО ОБЩЕОБРАЗОВАТЕЛЬНЫХ ОРГАНИЗАЦИЙ

Наличие и использование площадей

№	Наименование	Площадь всего, кв.м	Удельный вес от общей площади
1	**Общая площадь зданий (помещений)**	**25368**	
2	в том числе: - учебная	11899	46,9%
3	из нее: площадь спортивных сооружений	1559	6,1%
4	- учебно-вспомогательная	4469	17,6%
5	из нее: площадь, занимаемая библиотекой	448	1,8%
6	- подсобная	8536	33,6%
7	- прочих зданий (помещений)	464	1,8%
8	**Общая площадь земельного участка**	**80769**	
9	из нее площадь: - физкультурно-спортивной зоны	19399	24,0%
10	- учебно-опытного участка	2049	2,5%
11	- подсобного сельского хозяйства	0	0,0%

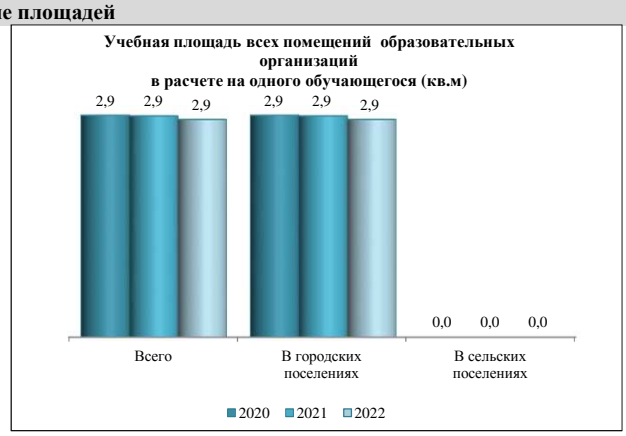

Характеристика зданий

№	Наименование	Количество зданий,ед.	Удельный вес от общего числа зданий
1	**Общее количество зданий**	**9**	
2	из них: - оборудованы водопроводом	9	100,0%
3	- оборудованы водоотведением (канализацией)	9	100,0%
4	- оборудованы центральным отоплением	9	100,0%
5	- оборудованы системой видеонаблюдения	8	88,9%
6	- требуют капитального ремонта	9	100,0%
7	- находятся в аварийном состоянии	0	0,0%
8	- имеют ограждение территории	9	100,0%
9	- имеют охрану	9	100,0%
10	- оборудованы автоматической пожарной сигнализацией	9	100,0%
11	- имеют дымовые извещатели	9	100,0%
12	- имеют пожарные краны и рукава	5	55,6%
13	- оборудованы кнопкой тревожной сигнализации	9	100,0%
14	- созданы условия для беспрепятственного доступа инвалидов	4	44,4%

Характеристика помещений

№	Наименование	Наличие помещений	
		в собствен-ности ОО	на условиях договора пользования
1	Актовый зал	5	0
2	Спортивный зал	4	0
3	Столовая или зал для приема пищи	5	0
	Оборудованные кабинеты:		
4	- ОИВТ	5	0
5	- физики	4	0
6	- химии	4	0
7	- биологии	4	0
8	- географии	5	0
9	- для внеурочной деятельности	1	0
10	- ОБЖ	3	0
11	- иностранного языка	4	0
12	Мастерские для трудового обучения	4	0
13	Кабинет домоводства	4	0
14	Учебно-опытный земельный участок	2	0
15	Медицинский пункт (кабинет)	5	0
16	Логопедический пункт (кабинет)	5	0
17	Кабинет учителя-дефектолога	1	0
18	Кабинет педагога-психолога	4	0
19	Оборудованная территория для реализации раздела «Легкая атлетика» программы по физической культуре	4	0

Перевозка обучающихся, проживающих в отдаленных районах

№	Наименование	Численность обучающихся, нуждающихся в подвозе в ОО и (или) обратно, чел.	Удельный вес числа обучающихся, которым организован подвоз
1	**Всего**	**20**	**0,0%**
2	1 - 4 классы	6	0,0%
3	5 - 9 классы	7	0,0%
4	10 - 11 (12) классы	7	0,0%
5	Количество автотранспортных средств, предназначенных для перевозки обучающихся, ед.	0	
6	в них пассажирских мест, ед.	0	

Охват обучающихся горячим питанием

№	Наименование	Численность обучающихся, обеспеченных горячим питанием, чел.	Удельный вес числа обучающихся, имеющих льготы по оплате питания
1	**Всего**	**4039**	**6,6%**
2	1 - 4 классы	1741	3,3%
3	5 - 9 классы	1999	8,4%
4	10 - 11 (12) классы	299	13,4%
5	Количество посадочных мест в столовой (зале для приема пищи), ед.	772	
6	в т.ч. количество мест в приспособленных помещениях, ед.	170	

ИНФОРМАЦИОННАЯ БАЗА ОБЩЕОБРАЗОВАТЕЛЬНЫХ ОРГАНИЗАЦИЙ

Наличие персональных компьютеров и информационного оборудования

№	Наименование	Всего,ед.	Удельный вес оборудования, используемого в учебных целях
1	Персональные компьютеры	712	95,6%
2	из них: - ноутбуки и другие портативные персональные компьютеры (кроме планшетных)	449	99,3%
3	- планшетные компьютеры	52	100,0%
4	- находящиеся в составе ЛВС	519	94,8%
5	- имеющие доступ к Интернету	519	96,1%
6	- имеющие доступ к Интранет-порталу организации	350	97,4%
7	Электронные терминалы (инфоматы)	2	
8	Мультимедийные проекторы	102	
9	Интерактивные доски	49	
10	Принтеры	96	
11	Сканеры	36	
12	Многофункциональные устройства	57	

Удельный вес компьютеров, используемых в учебных целях, подключенных к сети Интернет	73,3%	Удельный вес общеобразовательных организаций, имеющих скорость подключения к сети Интернет от 1 Мбит/с и выше	100,0%

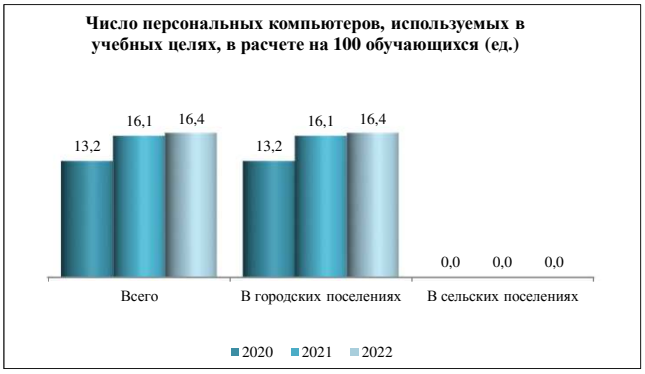

Наличие специальных программных средств и информационная открытость общеобразовательной организации

№	Наименование	Наличие в общеобразовательной организации, ед.	Удельный вес специальных программных средств, доступных для использования обучающимися
1	Обучающие компьютерные программы по отдельным предметам или темам	3	100,0%
2	Программы компьютерного тестирования	1	100,0%
3	Электронные версии справочников, энциклопедий, словарей и т.п.	2	100,0%
4	Электронные версии учебных пособий	2	100,0%
5	Электронные версии учебников	4	75,0%
6	Электронная библиотека	0	0,0%
7	Электронный журнал, электронный дневник	5	100,0%
8	Электронные справочно-правовые системы	2	0,0%
9	Специальные программные средства для решения организационных, управленческих и экономических задач	3	
10	Системы электронного документооборота	4	0,0%
11	Средства контент-фильтрации доступа к Интернету	4	
12	Другие программные средства	3	66,7%

№	Наименование показателя	Наличие в общеобразовательных организациях, ед.	Удельный вес общеобразовательных организаций
1	Наличие фиксированной телефонной связи	5	100,0%
2	Наличие электронной почты	5	100,0%
3	Наличие веб-сайт в Интернете	5	100,0%

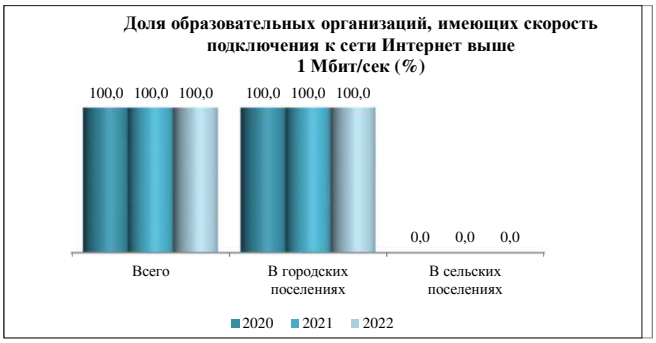

Формирование и использование библиотечного фонда

№	Наименование	Поступило экземпляров изданий за отчетный год,ед.	Состоит экземпляров изданий, на конец отчетного года, ед.
1	**Объем фондов библиотеки (всего)**	**4405**	**167425**
2	- учебники	3977	96635
3	- учебные пособия	0	1600
4	- художественная литература	428	67821
5	- справочный материал	0	124
	Из общего объема фондов библиотеки:		
6	- печатные издания	4405	167083
7	- аудиовизуальные документы	0	0
8	- документы на микроформах	0	0
9	- электронные документы	0	342

Информационное обслуживание

№	Наименование	Всего, ед.
1	Число посадочных мест для пользователей библиотеки, мест	90
2	- в том числе: оснащены персональными компьютерами	18
3	из них с доступом к Интернету	16
4	Численность зарегистрированных пользователей библиотеки	17128
5	Число посещений	29850
6	Наличие электронного каталога	0
7	Количество персональных компьютеров	20
8	Наличие в библиотеке: -принтера	3
9	- сканера	0
10	- ксерокса	1
11	- стационарной интерактивной доски	0

г. Кирово-Чепецк (городской округ)

ИМУЩЕСТВО ОБЩЕОБРАЗОВАТЕЛЬНЫХ ОРГАНИЗАЦИЙ

Наличие и использование площадей

№	Наименование	Площадь всего, кв.м	Удельный вес от общей площади
1	**Общая площадь зданий (помещений)**	**75358**	
2	в том числе: - учебная	33049	43,9%
3	из нее: площадь спортивных сооружений	4729	6,3%
4	- учебно-вспомогательная	7544	10,0%
5	из нее: площадь, занимаемая библиотекой	993	1,3%
6	- подсобная	21763	28,9%
7	- прочих зданий (помещений)	13002	17,3%
8	**Общая площадь земельного участка**	**271073**	
9	из нее площадь: - физкультурно-спортивной зоны	65563	24,2%
10	- учебно-опытного участка	15321	5,7%
11	- подсобного сельского хозяйства	0	0,0%

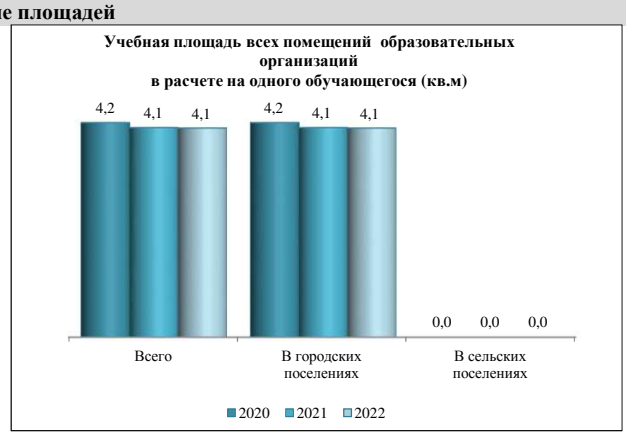

Характеристика зданий

№	Наименование	Количество зданий,ед.	Удельный вес от общего числа зданий
1	**Общее количество зданий**	**14**	
2	из них: - оборудованы водопроводом	14	100,0%
3	- оборудованы водоотведением (канализацией)	14	100,0%
4	- оборудованы центральным отоплением	14	100,0%
5	- оборудованы системой видеонаблюдения	14	100,0%
6	- требуют капитального ремонта	13	92,9%
7	- находятся в аварийном состоянии	0	0,0%
8	- имеют ограждение территории	13	92,9%
9	- имеют охрану	12	85,7%
10	- оборудованы автоматической пожарной сигнализацией	14	100,0%
11	- имеют дымовые извещатели	14	100,0%
12	- имеют пожарные краны и рукава	7	50,0%
13	- оборудованы кнопкой тревожной сигнализации	14	100,0%
14	- созданы условия для беспрепятственного доступа инвалидов	2	14,3%

Характеристика помещений

№	Наименование	Наличие помещений	
		в собствен-ности ОО	на условиях договора пользования
1	Актовый зал	12	0
2	Спортивный зал	12	0
3	Столовая или зал для приема пищи	12	0
	Оборудованные кабинеты:		
4	- ОИВТ	11	0
5	- физики	11	0
6	- химии	11	0
7	- биологии	11	0
8	- географии	11	0
9	- для внеурочной деятельности	6	0
10	- ОБЖ	6	0
11	- иностранного языка	9	0
12	Мастерские для трудового обучения	10	0
13	Кабинет домоводства	10	0
14	Учебно-опытный земельный участок	8	0
15	Медицинский пункт (кабинет)	12	0
16	Логопедический пункт (кабинет)	8	0
17	Кабинет учителя-дефектолога	2	0
18	Кабинет педагога-психолога	9	0
19	Оборудованная территория для реализации раздела «Легкая атлетика» программы по физической культуре	6	0

Перевозка обучающихся, проживающих в отдаленных районах

№	Наименование	Численность обучающихся, нуждающихся в подвозе в ОО и (или) обратно, чел.	Удельный вес числа обучающихся, которым организован подвоз
1	**Всего**	**0**	**0,0%**
2	1 - 4 классы	0	0,0%
3	5 - 9 классы	0	0,0%
4	10 - 11 (12) классы	0	0,0%
5	Количество автотранспортных средств, предназначенных для перевозки обучающихся, ед.	0	
6	в них пассажирских мест, ед.	0	

Охват обучающихся горячим питанием

№	Наименование	Численность обучающихся, обеспеченных горячим питанием, чел.	Удельный вес числа обучающихся, имеющих льготы по оплате питания
1	**Всего**	**6469**	**4,2%**
2	1 - 4 классы	3476	4,3%
3	5 - 9 классы	2571	4,7%
4	10 - 11 (12) классы	422	0,5%
5	Количество посадочных мест в столовой (зале для приема пищи), ед.	1945	
6	в т.ч. количество мест в приспособленных помещениях, ед.	0	

ИНФОРМАЦИОННАЯ БАЗА ОБЩЕОБРАЗОВАТЕЛЬНЫХ ОРГАНИЗАЦИЙ

Наличие персональных компьютеров и информационного оборудования

№	Наименование	Всего,ед.	Удельный вес оборудования, используемого в учебных целях
1	Персональные компьютеры	1515	83,2%
2	из них: - ноутбуки и другие портативные персональные компьютеры (кроме планшетных)	847	84,4%
3	- планшетные компьютеры	91	98,9%
4	- находящиеся в составе ЛВС	1047	89,9%
5	- имеющие доступ к Интернету	1165	88,4%
6	- имеющие доступ к Интранет-порталу организации	45	84,4%
7	Электронные терминалы (инфоматы)	1	
8	Мультимедийные проекторы	362	
9	Интерактивные доски	172	
10	Принтеры	243	
11	Сканеры	41	
12	Многофункциональные устройства	215	

Удельный вес компьютеров, используемых в учебных целях, подключенных к сети Интернет	81,7%	Удельный вес общеобразовательных организаций, имеющих скорость подключения к сети Интернет от 1 Мбит/с и выше	91,7%

Наличие специальных программных средств и информационная открытость общеобразовательной организации

№	Наименование	Наличие в общеобразовательной организации, ед.	Удельный вес специальных программных средств, доступных для использования обучающимися
1	Обучающие компьютерные программы по отдельным предметам или темам	10	90,0%
2	Программы компьютерного тестирования	9	100,0%
3	Электронные версии справочников, энциклопедий, словарей и т.п.	10	100,0%
4	Электронные версии учебных пособий	10	100,0%
5	Электронные версии учебников	11	100,0%
6	Электронная библиотека	2	100,0%
7	Электронный журнал, электронный дневник	12	83,3%
8	Электронные справочно-правовые системы	4	50,0%
9	Специальные программные средства для решения организационных, управленческих и экономических задач	8	
10	Системы электронного документооборота	8	25,0%
11	Средства контент-фильтрации доступа к Интернету	11	
12	Другие программные средства	7	85,7%

№	Наименование показателя	Наличие в общеобразовательных организациях, ед.	Удельный вес общеобразовательных организаций
1	Наличие фиксированной телефонной связи	12	100,0%
2	Наличие электронной почты	12	100,0%
3	Наличие веб-сайт в Интернете	12	100,0%

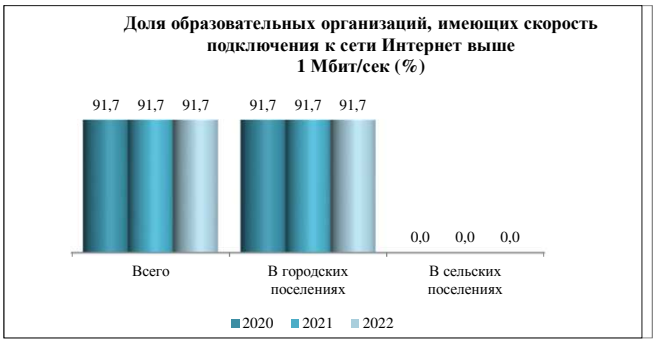

Формирование и использование библиотечного фонда

№	Наименование	Поступило экземпляров изданий за отчетный год,ед.	Состоит экземпляров изданий, на конец отчетного года, ед.
1	**Объем фондов библиотеки (всего)**	**11002**	**421048**
2	- учебники	10940	237378
3	- учебные пособия	2	16211
4	- художественная литература	60	129371
5	- справочный материал	0	9827
	Из общего объема фондов библиотеки:		
6	- печатные издания	11002	419687
7	- аудиовизуальные документы	0	1062
8	- документы на микроформах	0	0
9	- электронные документы	0	299

Информационное обслуживание

№	Наименование	Всего, ед.
1	Число посадочных мест для пользователей библиотеки, мест	205
2	- в том числе: оснащены персональными компьютерами	11
3	из них с доступом к Интернету	6
4	Численность зарегистрированных пользователей библиотеки	7445
5	Число посещений	64771
6	Наличие электронного каталога	2
7	Количество персональных компьютеров	19
8	Наличие в библиотеке: -принтера	8
9	- сканера	0
10	- ксерокса	0
11	- стационарной интерактивной доски	0

г. Котельнич (городской округ)

ИМУЩЕСТВО ОБЩЕОБРАЗОВАТЕЛЬНЫХ ОРГАНИЗАЦИЙ

Наличие и использование площадей

№	Наименование	Площадь всего, кв.м	Удельный вес от общей площади
1	**Общая площадь зданий (помещений)**	**17746**	
2	в том числе: - учебная	11017	62,1%
3	из нее: площадь спортивных сооружений	893	5,0%
4	- учебно-вспомогательная	3880	21,9%
5	из нее: площадь, занимаемая библиотекой	436	2,5%
6	- подсобная	2438	13,7%
7	- прочих зданий (помещений)	411	2,3%
8	**Общая площадь земельного участка**	**36091**	
9	из нее площадь: - физкультурно-спортивной зоны	18089	50,1%
10	- учебно-опытного участка	1000	2,8%
11	- подсобного сельского хозяйства	0	0,0%

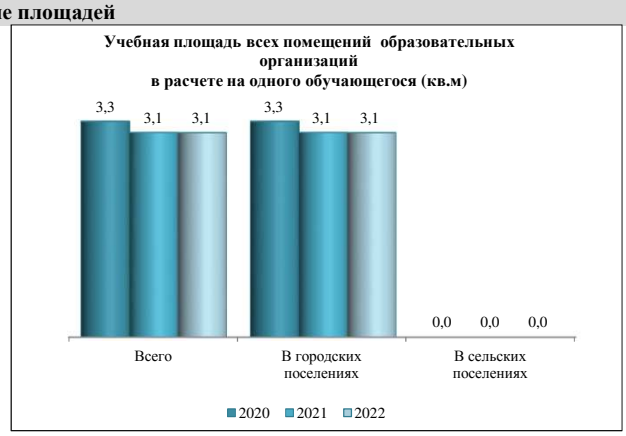

Характеристика зданий

№	Наименование	Количество зданий,ед.	Удельный вес от общего числа зданий
1	**Общее количество зданий**	**6**	
2	из них: - оборудованы водопроводом	6	100,0%
3	- оборудованы водоотведением (канализацией)	6	100,0%
4	- оборудованы центральным отоплением	6	100,0%
5	- оборудованы системой видеонаблюдения	6	100,0%
6	- требуют капитального ремонта	6	100,0%
7	- находятся в аварийном состоянии	0	0,0%
8	- имеют ограждение территории	4	66,7%
9	- имеют охрану	3	50,0%
10	- оборудованы автоматической пожарной сигнализацией	6	100,0%
11	- имеют дымовые извещатели	6	100,0%
12	- имеют пожарные краны и рукава	6	100,0%
13	- оборудованы кнопкой тревожной сигнализации	6	100,0%
14	- созданы условия для беспрепятственного доступа инвалидов	2	33,3%

Характеристика помещений

№	Наименование	Наличие помещений	
		в собствен-ности ОО	на условиях договора пользования
1	Актовый зал	0	0
2	Спортивный зал	4	0
3	Столовая или зал для приема пищи	5	0
	Оборудованные кабинеты:		
4	- ОИВТ	5	1
5	- физики	5	1
6	- химии	5	1
7	- биологии	5	1
8	- географии	4	1
9	- для внеурочной деятельности	1	1
10	- ОБЖ	1	1
11	- иностранного языка	3	1
12	Мастерские для трудового обучения	3	0
13	Кабинет домоводства	4	0
14	Учебно-опытный земельный участок	1	0
15	Медицинский пункт (кабинет)	5	0
16	Логопедический пункт (кабинет)	1	0
17	Кабинет учителя-дефектолога	1	0
18	Кабинет педагога-психолога	4	0
19	Оборудованная территория для реализации раздела «Легкая атлетика» программы по физической культуре	1	0

Перевозка обучающихся, проживающих в отдаленных районах

№	Наименование	Численность обучающихся, нуждающихся в подвозе в ОО и (или) обратно, чел.	Удельный вес числа обучающихся, которым организован подвоз
1	**Всего**	**10**	**100,0%**
2	1 - 4 классы	5	100,0%
3	5 - 9 классы	4	100,0%
4	10 - 11 (12) классы	1	100,0%
5	Количество автотранспортных средств, предназначенных для перевозки обучающихся, ед.	1	
6	в них пассажирских мест, ед.	11	

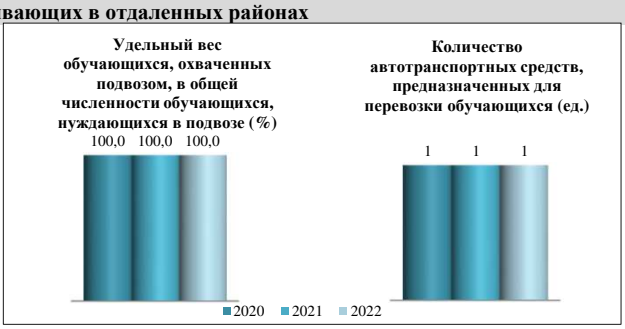

Охват обучающихся горячим питанием

№	Наименование	Численность обучающихся, обеспеченных горячим питанием, чел.	Удельный вес числа обучающихся, имеющих льготы по оплате питания
1	**Всего**	**2852**	**4,8%**
2	1 - 4 классы	1234	0,0%
3	5 - 9 классы	1453	9,1%
4	10 - 11 (12) классы	165	2,4%
5	Количество посадочных мест в столовой (зале для приема пищи), ед.	600	
6	в т.ч. количество мест в приспособленных помещениях, ед.	99	

ИНФОРМАЦИОННАЯ БАЗА ОБЩЕОБРАЗОВАТЕЛЬНЫХ ОРГАНИЗАЦИЙ

Наличие персональных компьютеров и информационного оборудования

№	Наименование	Всего,ед.	Удельный вес оборудования, используемого в учебных целях
1	Персональные компьютеры	532	85,2%
2	из них: - ноутбуки и другие портативные персональные компьютеры (кроме планшетных)	359	90,0%
3	- планшетные компьютеры	11	100,0%
4	- находящиеся в составе ЛВС	212	95,3%
5	- имеющие доступ к Интернету	297	86,2%
6	- имеющие доступ к Интранет-порталу организации	6	100,0%
7	Электронные терминалы (инфоматы)	3	
8	Мультимедийные проекторы	121	
9	Интерактивные доски	50	
10	Принтеры	88	
11	Сканеры	12	
12	Многофункциональные устройства	54	

Удельный вес компьютеров, используемых в учебных целях, подключенных к сети Интернет	56,5%	Удельный вес общеобразовательных организаций, имеющих скорость подключения к сети Интернет от 1 Мбит/с и выше	100,0%

Наличие специальных программных средств и информационная открытость общеобразовательной организации

№	Наименование	Наличие в общеобразовательной организации, ед.	Удельный вес специальных программных средств, доступных для использования обучающимися
1	Обучающие компьютерные программы по отдельным предметам или темам	3	100,0%
2	Программы компьютерного тестирования	2	100,0%
3	Электронные версии справочников, энциклопедий, словарей и т.п.	4	75,0%
4	Электронные версии учебных пособий	2	50,0%
5	Электронные версии учебников	2	100,0%
6	Электронная библиотека	0	0,0%
7	Электронный журнал, электронный дневник	6	66,7%
8	Электронные справочно-правовые системы	2	50,0%
9	Специальные программные средства для решения организационных, управленческих и экономических задач	5	
10	Системы электронного документооборота	5	20,0%
11	Средства контент-фильтрации доступа к Интернету	5	
12	Другие программные средства	1	100,0%

№	Наименование показателя	Наличие в общеобразовательных организациях, ед.	Удельный вес общеобразовательных организаций
1	Наличие фиксированной телефонной связи	6	100,0%
2	Наличие электронной почты	6	100,0%
3	Наличие веб-сайт в Интернете	6	100,0%

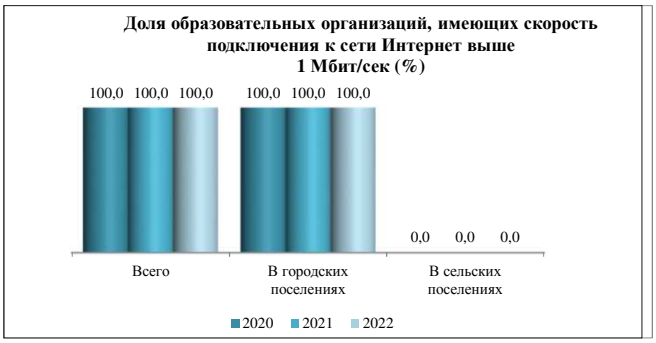

Формирование и использование библиотечного фонда

№	Наименование	Поступило экземпляров изданий за отчетный год,ед.	Состоит экземпляров изданий, на конец отчетного года, ед.
1	**Объем фондов библиотеки (всего)**	**2644**	**169359**
2	- учебники	2638	107931
3	- учебные пособия	0	3453
4	- художественная литература	6	56072
5	- справочный материал	0	1098
	Из общего объема фондов библиотеки:		
6	- печатные издания	2644	168953
7	- аудиовизуальные документы	0	121
8	- документы на микроформах	0	0
9	- электронные документы	0	285

Информационное обслуживание

№	Наименование	Всего, ед.
1	Число посадочных мест для пользователей библиотеки, мест	149
2	- в том числе: оснащены персональными компьютерами	3
3	из них с доступом к Интернету	3
4	Численность зарегистрированных пользователей библиотеки	2784
5	Число посещений	30842
6	Наличие электронного каталога	1
7	Количество персональных компьютеров	5
8	Наличие в библиотеке: -принтера	1
9	- сканера	0
10	- ксерокса	0
11	- стационарной интерактивной доски	0

г. Слободской (городской округ)

ИМУЩЕСТВО ОБЩЕОБРАЗОВАТЕЛЬНЫХ ОРГАНИЗАЦИЙ

Наличие и использование площадей

№	Наименование	Площадь всего, кв.м	Удельный вес от общей площади
1	**Общая площадь зданий (помещений)**	**28970**	
2	в том числе: - учебная	13539	46,7%
3	из нее: площадь спортивных сооружений	3916	13,5%
4	- учебно-вспомогательная	4852	16,7%
5	из нее: площадь, занимаемая библиотекой	621	2,1%
6	- подсобная	7913	27,3%
7	- прочих зданий (помещений)	2666	9,2%
8	**Общая площадь земельного участка**	**112064**	
9	из нее площадь: - физкультурно-спортивной зоны	24792	22,1%
10	- учебно-опытного участка	750	0,7%
11	- подсобного сельского хозяйства	675	0,6%

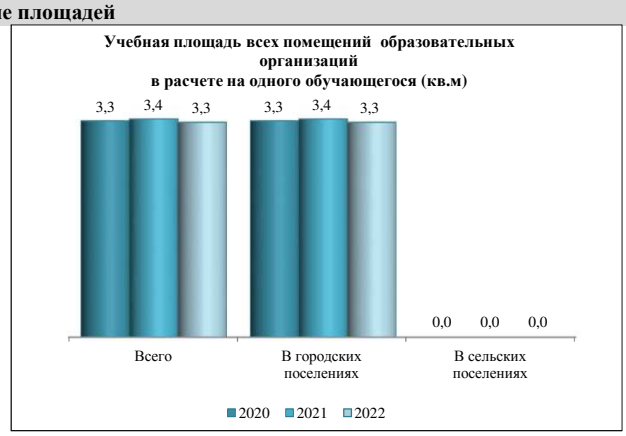

Характеристика зданий

№	Наименование	Количество зданий,ед.	Удельный вес от общего числа зданий
1	**Общее количество зданий**	**8**	
2	из них: - оборудованы водопроводом	8	100,0%
3	- оборудованы водоотведением (канализацией)	8	100,0%
4	- оборудованы центральным отоплением	8	100,0%
5	- оборудованы системой видеонаблюдения	8	100,0%
6	- требуют капитального ремонта	8	100,0%
7	- находятся в аварийном состоянии	0	0,0%
8	- имеют ограждение территории	7	87,5%
9	- имеют охрану	8	100,0%
10	- оборудованы автоматической пожарной сигнализацией	8	100,0%
11	- имеют дымовые извещатели	8	100,0%
12	- имеют пожарные краны и рукава	3	37,5%
13	- оборудованы кнопкой тревожной сигнализации	8	100,0%
14	- созданы условия для беспрепятственного доступа инвалидов	4	50,0%

Характеристика помещений

№	Наименование	Наличие помещений	
		в собствен-ности ОО	на условиях договора пользования
1	Актовый зал	5	1
2	Спортивный зал	6	1
3	Столовая или зал для приема пищи	6	1
	Оборудованные кабинеты:		
4	- ОИВТ	6	0
5	- физики	5	0
6	- химии	5	0
7	- биологии	6	0
8	- географии	4	0
9	- для внеурочной деятельности	1	0
10	- ОБЖ	3	0
11	- иностранного языка	2	0
12	Мастерские для трудового обучения	6	0
13	Кабинет домоводства	5	0
14	Учебно-опытный земельный участок	1	0
15	Медицинский пункт (кабинет)	6	0
16	Логопедический пункт (кабинет)	3	0
17	Кабинет учителя-дефектолога	0	0
18	Кабинет педагога-психолога	6	1
19	Оборудованная территория для реализации раздела «Легкая атлетика» программы по физической культуре	3	1

Перевозка обучающихся, проживающих в отдаленных районах

№	Наименование	Численность обучающихся, нуждающихся в подвозе в ОО и (или) обратно, чел.	Удельный вес числа обучающихся, которым организован подвоз
1	**Всего**	**161**	**91,9%**
2	1 - 4 классы	117	93,2%
3	5 - 9 классы	36	88,9%
4	10 - 11 (12) классы	8	87,5%
5	Количество автотранспортных средств, предназначенных для перевозки обучающихся, ед.	3	
6	в них пассажирских мест, ед.	64	

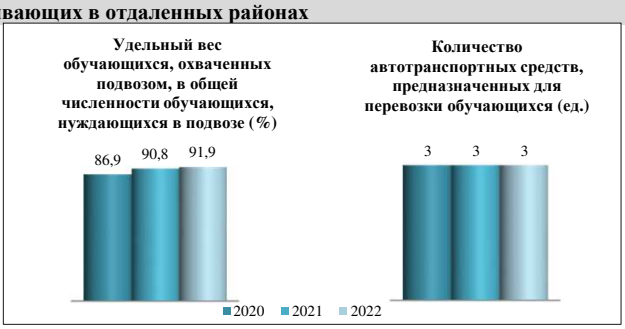

Охват обучающихся горячим питанием

№	Наименование	Численность обучающихся, обеспеченных горячим питанием, чел.	Удельный вес числа обучающихся, имеющих льготы по оплате питания
1	**Всего**	**3384**	**6,5%**
2	1 - 4 классы	1727	1,9%
3	5 - 9 классы	1427	11,4%
4	10 - 11 (12) классы	230	11,3%
5	Количество посадочных мест в столовой (зале для приема пищи), ед.	1068	
6	в т.ч. количество мест в приспособленных помещениях, ед.	0	

ИНФОРМАЦИОННАЯ БАЗА ОБЩЕОБРАЗОВАТЕЛЬНЫХ ОРГАНИЗАЦИЙ

Наличие персональных компьютеров и информационного оборудования

№	Наименование	Всего,ед.	Удельный вес оборудования, используемого в учебных целях
1	Персональные компьютеры	597	78,2%
2	из них: - ноутбуки и другие портативные персональные компьютеры (кроме планшетных)	373	84,2%
3	- планшетные компьютеры	5	100,0%
4	- находящиеся в составе ЛВС	440	85,5%
5	- имеющие доступ к Интернету	491	78,4%
6	- имеющие доступ к Интранет-порталу организации	475	79,2%
7	Электронные терминалы (инфоматы)	0	
8	Мультимедийные проекторы	90	
9	Интерактивные доски	54	
10	Принтеры	78	
11	Сканеры	6	
12	Многофункциональные устройства	96	

Удельный вес компьютеров, используемых в учебных целях, подключенных к сети Интернет	82,4%	Удельный вес общеобразовательных организаций, имеющих скорость подключения к сети Интернет от 1 Мбит/с и выше	100,0%

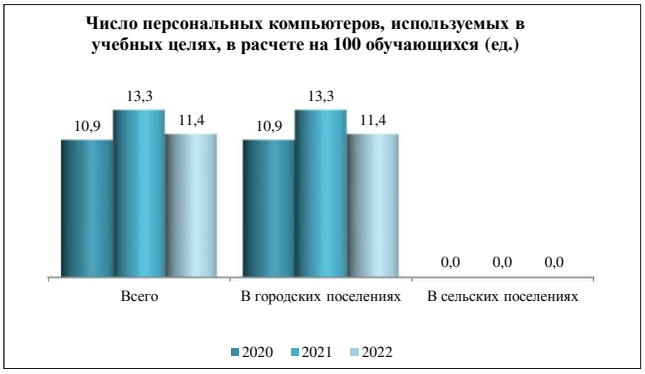

Наличие специальных программных средств и информационная открытость общеобразовательной организации

№	Наименование	Наличие в общеобразовательной организации, ед.	Удельный вес специальных программных средств, доступных для использования обучающимися
1	Обучающие компьютерные программы по отдельным предметам или темам	5	80,0%
2	Программы компьютерного тестирования	5	80,0%
3	Электронные версии справочников, энциклопедий, словарей и т.п.	3	66,7%
4	Электронные версии учебных пособий	2	100,0%
5	Электронные версии учебников	1	100,0%
6	Электронная библиотека	0	0,0%
7	Электронный журнал, электронный дневник	6	83,3%
8	Электронные справочно-правовые системы	2	50,0%
9	Специальные программные средства для решения организационных, управленческих и экономических задач	5	
10	Системы электронного документооборота	3	0,0%
11	Средства контент-фильтрации доступа к Интернету	6	
12	Другие программные средства	2	100,0%

№	Наименование показателя	Наличие в общеобразовательных организациях, ед.	Удельный вес общеобразовательных организаций
1	Наличие фиксированной телефонной связи	6	100,0%
2	Наличие электронной почты	6	100,0%
3	Наличие веб-сайт в Интернете	6	100,0%

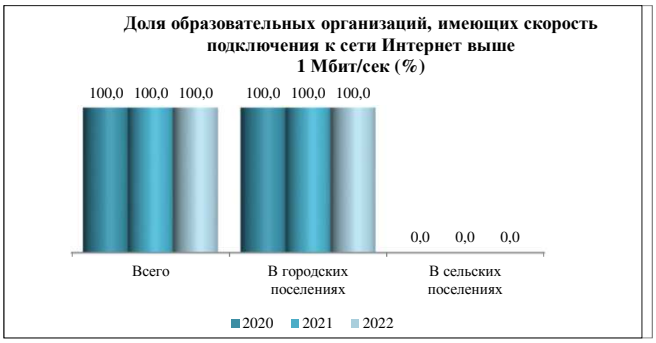

Формирование и использование библиотечного фонда

№	Наименование	Поступило экземпляров изданий за отчетный год,ед.	Состоит экземпляров изданий, на конец отчетного года, ед.
1	**Объем фондов библиотеки (всего)**	**6528**	**171018**
2	- учебники	6421	98740
3	- учебные пособия	5	2151
4	- художественная литература	75	68638
5	- справочный материал	20	1404
	Из общего объема фондов библиотеки:		
6	- печатные издания	6528	170663
7	- аудиовизуальные документы	0	332
8	- документы на микроформах	0	0
9	- электронные документы	0	23

Информационное обслуживание

№	Наименование	Всего, ед.
1	Число посадочных мест для пользователей библиотеки, мест	98
2	- в том числе: оснащены персональными компьютерами	3
3	из них с доступом к Интернету	3
4	Численность зарегистрированных пользователей библиотеки	3410
5	Число посещений	16515
6	Наличие электронного каталога	1
7	Количество персональных компьютеров	5
8	Наличие в библиотеке: -принтера	4
9	- сканера	0
10	- ксерокса	0
11	- стационарной интерактивной доски	0

г. Киров (городской округ)

ИМУЩЕСТВО ОБЩЕОБРАЗОВАТЕЛЬНЫХ ОРГАНИЗАЦИЙ

Наличие и использование площадей

№	Наименование	Площадь всего, кв.м	Удельный вес от общей площади
1	**Общая площадь зданий (помещений)**	**385058**	
2	в том числе: - учебная	180800	47,0%
3	из нее: площадь спортивных сооружений	34513	9,0%
4	- учебно-вспомогательная	71147	18,5%
5	из нее: площадь, занимаемая библиотекой	5948	1,5%
6	- подсобная	96140	25,0%
7	- прочих зданий (помещений)	36971	9,6%
8	**Общая площадь земельного участка**	**1289894**	
9	из нее площадь: - физкультурно-спортивной зоны	261129	20,2%
10	- учебно-опытного участка	21093	1,6%
11	- подсобного сельского хозяйства	1650	0,1%

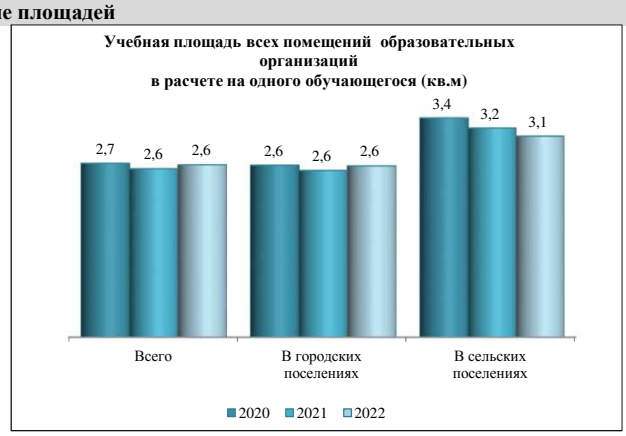

Характеристика зданий

№	Наименование	Количество зданий,ед.	Удельный вес от общего числа зданий
1	**Общее количество зданий**	**83**	
2	из них: - оборудованы водопроводом	83	100,0%
3	- оборудованы водоотведением (канализацией)	83	100,0%
4	- оборудованы центральным отоплением	83	100,0%
5	- оборудованы системой видеонаблюдения	83	100,0%
6	- требуют капитального ремонта	70	84,3%
7	- находятся в аварийном состоянии	0	0,0%
8	- имеют ограждение территории	82	98,8%
9	- имеют охрану	79	95,2%
10	- оборудованы автоматической пожарной сигнализацией	83	100,0%
11	- имеют дымовые извещатели	83	100,0%
12	- имеют пожарные краны и рукава	44	53,0%
13	- оборудованы кнопкой тревожной сигнализации	83	100,0%
14	- созданы условия для беспрепятственного доступа инвалидов	20	24,1%

Характеристика помещений

№	Наименование	Наличие помещений	
		в собствен-ности ОО	на условиях договора пользования
1	Актовый зал	51	0
2	Спортивный зал	71	1
3	Столовая или зал для приема пищи	72	0
	Оборудованные кабинеты:		
4	- ОИВТ	66	0
5	- физики	59	0
6	- химии	64	0
7	- биологии	61	0
8	- географии	58	0
9	- для внеурочной деятельности	29	0
10	- ОБЖ	42	0
11	- иностранного языка	48	0
12	Мастерские для трудового обучения	51	0
13	Кабинет домоводства	59	0
14	Учебно-опытный земельный участок	10	0
15	Медицинский пункт (кабинет)	72	0
16	Логопедический пункт (кабинет)	46	0
17	Кабинет учителя-дефектолога	18	0
18	Кабинет педагога-психолога	60	0
19	Оборудованная территория для реализации раздела «Легкая атлетика» программы по физической культуре	35	0

Перевозка обучающихся, проживающих в отдаленных районах

№	Наименование	Численность обучающихся, нуждающихся в подвозе в ОО и (или) обратно, чел.	Удельный вес числа обучающихся, которым организован подвоз
1	**Всего**	**299**	**100,0%**
2	1 - 4 классы	146	100,0%
3	5 - 9 классы	141	100,0%
4	10 - 11 (12) классы	12	100,0%
5	Количество автотранспортных средств, предназначенных для перевозки обучающихся, ед.	1	
6	в них пассажирских мест, ед.	11	

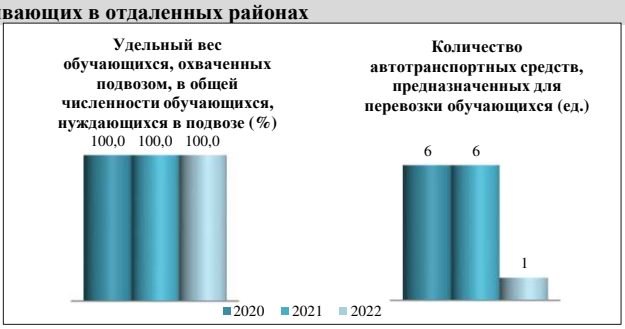

Охват обучающихся горячим питанием

№	Наименование	Численность обучающихся, обеспеченных горячим питанием, чел.	Удельный вес числа обучающихся, имеющих льготы по оплате питания
1	**Всего**	**67789**	**8,4%**
2	1 - 4 классы	31183	5,2%
3	5 - 9 классы	31675	11,9%
4	10 - 11 (12) классы	4931	5,6%
5	Количество посадочных мест в столовой (зале для приема пищи), ед.	10550	
6	в т.ч. количество мест в приспособленных помещениях, ед.	274	

ИНФОРМАЦИОННАЯ БАЗА ОБЩЕОБРАЗОВАТЕЛЬНЫХ ОРГАНИЗАЦИЙ

Наличие персональных компьютеров и информационного оборудования

№	Наименование	Всего,ед.	Удельный вес оборудования, используемого в учебных целях
1	Персональные компьютеры	9423	84,5%
2	из них: - ноутбуки и другие портативные персональные компьютеры (кроме планшетных)	5049	84,4%
3	- планшетные компьютеры	438	93,4%
4	- находящиеся в составе ЛВС	7278	84,2%
5	- имеющие доступ к Интернету	8571	84,9%
6	- имеющие доступ к Интранет-порталу организации	6026	82,9%
7	Электронные терминалы (инфоматы)	19	
8	Мультимедийные проекторы	1750	
9	Интерактивные доски	794	
10	Принтеры	1450	
11	Сканеры	519	
12	Многофункциональные устройства	1534	

Удельный вес компьютеров, используемых в учебных целях, подключенных к сети Интернет	91,5%	Удельный вес общеобразовательных организаций, имеющих скорость подключения к сети Интернет от 1 Мбит/с и выше	98,6%

Наличие специальных программных средств и информационная открытость общеобразовательной организации

№	Наименование	Наличие в общеобразовательной организации, ед.	Удельный вес специальных программных средств, доступных для использования обучающимися
1	Обучающие компьютерные программы по отдельным предметам или темам	57	89,5%
2	Программы компьютерного тестирования	35	91,4%
3	Электронные версии справочников, энциклопедий, словарей и т.п.	36	94,4%
4	Электронные версии учебных пособий	42	90,5%
5	Электронные версии учебников	48	91,7%
6	Электронная библиотека	30	63,3%
7	Электронный журнал, электронный дневник	71	94,4%
8	Электронные справочно-правовые системы	30	36,7%
9	Специальные программные средства для решения организационных, управленческих и экономических задач	52	
10	Системы электронного документооборота	49	6,1%
11	Средства контент-фильтрации доступа к Интернету	70	
12	Другие программные средства	40	55,0%

№	Наименование показателя	Наличие в общеобразовательных организациях, ед.	Удельный вес общеобразовательных организаций
1	Наличие фиксированной телефонной связи	72	100,0%
2	Наличие электронной почты	72	100,0%
3	Наличие веб-сайт в Интернете	72	100,0%

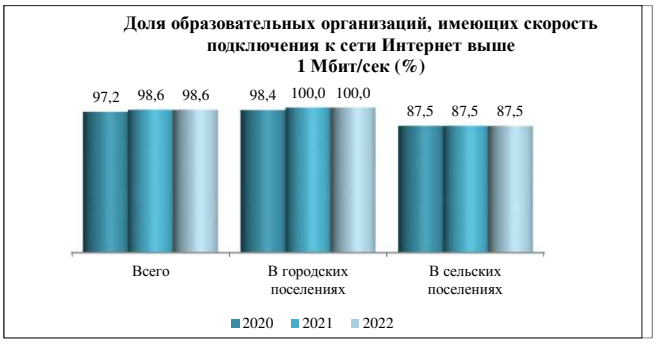

Формирование и использование библиотечного фонда

№	Наименование	Поступило экземпляров изданий за отчетный год,ед.	Состоит экземпляров изданий, на конец отчетного года, ед.
1	**Объем фондов библиотеки (всего)**	**97944**	**1904253**
2	- учебники	85239	1135462
3	- учебные пособия	498	23212
4	- художественная литература	11858	690863
5	- справочный материал	136	36840
	Из общего объема фондов библиотеки:		
6	- печатные издания	97944	1885515
7	- аудиовизуальные документы	0	7271
8	- документы на микроформах	0	0
9	- электронные документы	0	11467

Информационное обслуживание

№	Наименование	Всего, ед.
1	Число посадочных мест для пользователей библиотеки, мест	1034
2	- в том числе: оснащены персональными компьютерами	115
3	из них с доступом к Интернету	111
4	Численность зарегистрированных пользователей библиотеки	66590
5	Число посещений	495670
6	Наличие электронного каталога	41
7	Количество персональных компьютеров	153
8	Наличие в библиотеке: -принтера	37
9	- сканера	9
10	- ксерокса	11
11	- стационарной интерактивной доски	5

ЗАТО "Первомайский" (городской округ)

ИМУЩЕСТВО ОБЩЕОБРАЗОВАТЕЛЬНЫХ ОРГАНИЗАЦИЙ

Наличие и использование площадей

№	Наименование	Площадь всего, кв.м	Удельный вес от общей площади
1	**Общая площадь зданий (помещений)**	**8130**	
2	в том числе: - учебная	2851	35,1%
3	из нее: площадь спортивных сооружений	529	6,5%
4	- учебно-вспомогательная	419	5,2%
5	из нее: площадь, занимаемая библиотекой	165	2,0%
6	- подсобная	186	2,3%
7	- прочих зданий (помещений)	4674	57,5%
8	**Общая площадь земельного участка**	**1400**	
9	из нее площадь: - физкультурно-спортивной зоны	0	0,0%
10	- учебно-опытного участка	400	28,6%
11	- подсобного сельского хозяйства	0	0,0%

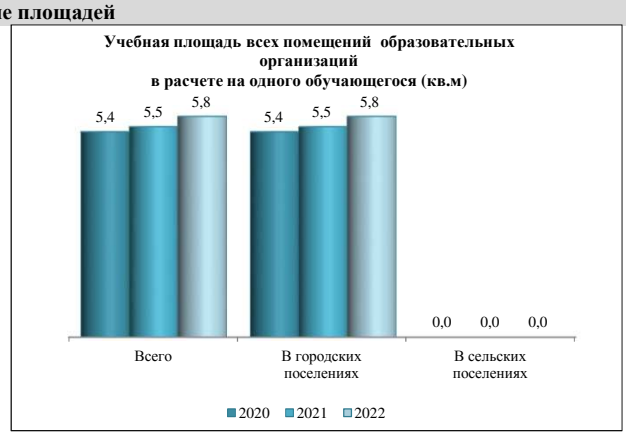

Характеристика зданий

№	Наименование	Количество зданий,ед.	Удельный вес от общего числа зданий
1	**Общее количество зданий**	**1**	
2	из них: - оборудованы водопроводом	1	100,0%
3	- оборудованы водоотведением (канализацией)	1	100,0%
4	- оборудованы центральным отоплением	1	100,0%
5	- оборудованы системой видеонаблюдения	1	100,0%
6	- требуют капитального ремонта	1	100,0%
7	- находятся в аварийном состоянии	0	0,0%
8	- имеют ограждение территории	1	100,0%
9	- имеют охрану	0	0,0%
10	- оборудованы автоматической пожарной сигнализацией	1	100,0%
11	- имеют дымовые извещатели	1	100,0%
12	- имеют пожарные краны и рукава	1	100,0%
13	- оборудованы кнопкой тревожной сигнализации	1	100,0%
14	- созданы условия для беспрепятственного доступа инвалидов	0	0,0%

Характеристика помещений

№	Наименование	Наличие помещений	
		в собствен-ности ОО	на условиях договора пользования
1	Актовый зал	1	0
2	Спортивный зал	1	0
3	Столовая или зал для приема пищи	1	0
	Оборудованные кабинеты:		
4	- ОИВТ	1	0
5	- физики	1	0
6	- химии	1	0
7	- биологии	1	0
8	- географии	1	0
9	- для внеурочной деятельности	1	0
10	- ОБЖ	1	0
11	- иностранного языка	0	0
12	Мастерские для трудового обучения	1	0
13	Кабинет домоводства	1	0
14	Учебно-опытный земельный участок	1	0
15	Медицинский пункт (кабинет)	1	0
16	Логопедический пункт (кабинет)	1	0
17	Кабинет учителя-дефектолога	0	0
18	Кабинет педагога-психолога	1	0
19	Оборудованная территория для реализации раздела «Легкая атлетика» программы по физической культуре	0	0

Перевозка обучающихся, проживающих в отдаленных районах

№	Наименование	Численность обучающихся, нуждающихся в подвозе в ОО и (или) обратно, чел.	Удельный вес числа обучающихся, которым организован подвоз
1	**Всего**	**0**	**0,0%**
2	1 - 4 классы	0	0,0%
3	5 - 9 классы	0	0,0%
4	10 - 11 (12) классы	0	0,0%
5	Количество автотранспортных средств, предназначенных для перевозки обучающихся, ед.	0	
6	в них пассажирских мест, ед.	0	

Охват обучающихся горячим питанием

№	Наименование	Численность обучающихся, обеспеченных горячим питанием, чел.	Удельный вес числа обучающихся, имеющих льготы по оплате питания
1	**Всего**	**490**	**8,6%**
2	1 - 4 классы	230	3,9%
3	5 - 9 классы	238	12,6%
4	10 - 11 (12) классы	22	13,6%
5	Количество посадочных мест в столовой (зале для приема пищи), ед.	115	
6	в т.ч. количество мест в приспособленных помещениях, ед.	0	

ИНФОРМАЦИОННАЯ БАЗА ОБЩЕОБРАЗОВАТЕЛЬНЫХ ОРГАНИЗАЦИЙ

Наличие персональных компьютеров и информационного оборудования

№	Наименование	Всего,ед.	Удельный вес оборудования, используемого в учебных целях
1	Персональные компьютеры	108	57,4%
2	из них: - ноутбуки и другие портативные персональные компьютеры (кроме планшетных)	49	91,8%
3	- планшетные компьютеры	3	33,3%
4	- находящиеся в составе ЛВС	72	72,2%
5	- имеющие доступ к Интернету	72	72,2%
6	- имеющие доступ к Интранет-порталу организации	0	0,0%
7	Электронные терминалы (инфоматы)	0	
8	Мультимедийные проекторы	33	
9	Интерактивные доски	11	
10	Принтеры	22	
11	Сканеры	0	
12	Многофункциональные устройства	10	

Удельный вес компьютеров, используемых в учебных целях, подключенных к сети Интернет	83,9%	Удельный вес общеобразовательных организаций, имеющих скорость подключения к сети Интернет от 1 Мбит/с и выше	100,0%

Наличие специальных программных средств и информационная открытость общеобразовательной организации

№	Наименование	Наличие в общеобразовательной организации, ед.	Удельный вес специальных программных средств, доступных для использования обучающимися
1	Обучающие компьютерные программы по отдельным предметам или темам	1	100,0%
2	Программы компьютерного тестирования	1	100,0%
3	Электронные версии справочников, энциклопедий, словарей и т.п.	1	100,0%
4	Электронные версии учебных пособий	1	100,0%
5	Электронные версии учебников	1	100,0%
6	Электронная библиотека	0	0,0%
7	Электронный журнал, электронный дневник	1	100,0%
8	Электронные справочно-правовые системы	0	0,0%
9	Специальные программные средства для решения организационных, управленческих и экономических задач	0	
10	Системы электронного документооборота	1	0,0%
11	Средства контент-фильтрации доступа к Интернету	1	
12	Другие программные средства	0	0,0%

№	Наименование показателя	Наличие в общеобразовательных организациях, ед.	Удельный вес общеобразовательных организаций
1	Наличие фиксированной телефонной связи	1	100,0%
2	Наличие электронной почты	1	100,0%
3	Наличие веб-сайт в Интернете	1	100,0%

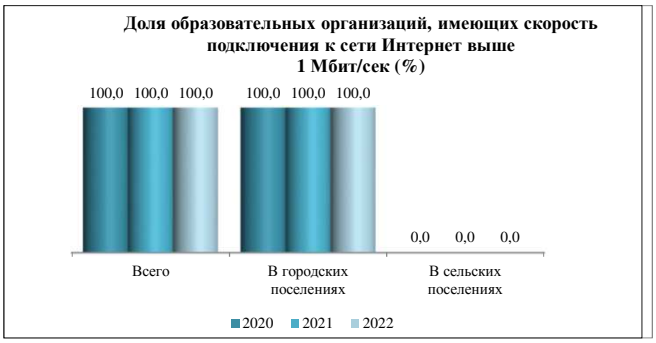

Формирование и использование библиотечного фонда

№	Наименование	Поступило экземпляров изданий за отчетный год,ед.	Состоит экземпляров изданий, на конец отчетного года, ед.
1	**Объем фондов библиотеки (всего)**	**577**	**30319**
2	- учебники	577	6938
3	- учебные пособия	0	0
4	- художественная литература	0	23381
5	- справочный материал	0	0
	Из общего объема фондов библиотеки:		
6	- печатные издания	577	30319
7	- аудиовизуальные документы	0	0
8	- документы на микроформах	0	0
9	- электронные документы	0	0

Информационное обслуживание

№	Наименование	Всего, ед.
1	Число посадочных мест для пользователей библиотеки, мест	38
2	- в том числе: оснащены персональными компьютерами	3
3	из них с доступом к Интернету	1
4	Численность зарегистрированных пользователей библиотеки	540
5	Число посещений	5105
6	Наличие электронного каталога	0
7	Количество персональных компьютеров	4
8	Наличие в библиотеке: -принтера	0
9	- сканера	0
10	- ксерокса	0
11	- стационарной интерактивной доски	0